



# รายงานผลการดำเนินงาน ตามแผนการปฏิบัติงานและแผนการใช้จ่าย งบประมาณ ปี 2566

งานแผนและยุทธศาสตร์  
โรงเรียนมหิดลวิทยานุสรณ์

รายงานผลการดำเนินงานตาม  
แผนการปฏิบัติงานและ  
แผนการใช้จ่ายงบประมาณ  
ปี 2566

สรุปผลการวิเคราะห์ผลการดำเนินงานและผลการใช้งบประมาณ  
ของแต่ละกิจกรรม งบประมาณที่ได้รับจัดสรรแต่ละกิจกรรม  
ระยะเวลาในการดำเนินงาน ข้อเสนอแนะและปัญหาอุปสรรค

## สรุปผลการดำเนินงานตามแผนการดำเนินงานประจำปีงบประมาณ พ.ศ. 2566

### โรงเรียนมหิตลวิทยานุสรณ์ ณ 30 กันยายน 2566

งานแผนและยุทธศาสตร์ ฝ่ายบริหารงานทั่วไป โรงเรียนมหิตลวิทยานุสรณ์ ได้ดำเนินการสรุปผลการดำเนินงาน วิเคราะห์ข้อมูลแผนงบประมาณรายรับ-รายจ่าย ปีงบประมาณ พ.ศ. 2566 โดยโรงเรียนมหิตลวิทยานุสรณ์มีแผน ดำเนินการ วงเงิน 311,249,300 บาท โดยมีรายละเอียดงบประมาณ ตารางที่ 1 ตารางที่ 1 รายการงบประมาณรายจ่ายประจำปีงบประมาณ พ.ศ. 2566

| รายการ   | งบประมาณ           | ร้อยละ     |
|--|--------------------|------------|
| 1. ผลผลิตที่ 1 นักเรียนที่มีความสามารถพิเศษด้าน คณิตศาสตร์และวิทยาศาสตร์ | 104,608,500        | 33.61      |
| 2. ผลผลิตที่ 2 การให้บริการทางวิชาการ                                    | 4,500,000          | 1.45       |
| 3. ค่าใช้จ่ายบุคลากร   | 107,403,000        | 34.51      |
| 4. ค่าใช้จ่ายเพื่อการลงทุน   | 80,237,800         | 25.78      |
| 5. งบสำรองทั่วไป   | 14,500,000         | 4.66       |
| <b>รวมประมาณรายจ่าย</b>  | <b>311,249,300</b> | <b>100</b> |

จากตารางที่ 1 แสดงรายการงบประมาณรายจ่ายประจำปีงบประมาณ พ.ศ.2566 จำนวน 311,249,300 บาท จำแนกตามงบรายจ่าย ดังนี้ ผลผลิตที่ 1 นักเรียนที่มีความสามารถพิเศษด้านคณิตศาสตร์และวิทยาศาสตร์ จำนวน 104,608,500 บาท คิดเป็นร้อยละ 33.61 ผลผลิตที่ 2 การให้บริการทางวิชาการ จำนวน 4,500,000 บาท คิดเป็นร้อยละ 1.45 ค่าใช้จ่ายบุคลากร จำนวน 107,403,000 บาท คิดเป็นร้อยละ 34.51 ค่าใช้จ่ายเพื่อการลงทุน จำนวน 80,237,800 บาท ร้อยละ 25.78 งบสำรองทั่วไป จำนวน 14,500,000 บาท คิดเป็นร้อยละ 4.66

ตารางที่ 2 สรุปผลการเบิกจ่ายงบดำเนินงาน จำแนกตามกิจกรรม ประจำปีงบประมาณ พ.ศ. 2566 ณ 30 กันยายน 2566 เทียบ กับแผนงบประมาณทั้งปี และแผนเดือนกันยายน 2566

#### รายจ่ายเพื่อการดำเนินงาน

| กิจกรรม                   | แผนงบประมาณทั้งปี  |                        |                      | งบประมาณคงเหลือ   |
|---------------------------|--------------------|------------------------|----------------------|-------------------|
|                           | แผนงบประมาณทั้งปี  | ผลการใช้<br>30 ก.ย. 66 | ร้อยละ/<br>แผนทั้งปี |                   |
| <b>ภาพรวม</b>             | <b>216,511,500</b> | <b>179,222,170</b>     | <b>82.78</b>         | <b>37,289,330</b> |
| 01.00 กก.การเรียนการสอน   | 3,883,000          | 3,474,111              | 89.47                | 408,889           |
| 02.00 กก.พัฒนาผู้เรียน    | 9,719,000          | 7,446,777              | 76.62                | 2,272,223         |
| 03.00 ฝ่ายบริหารการศึกษาฯ | 15,198,500         | 8,592,241              | 56.53                | 6,606,259         |
| 04.00 ฝ่ายบริหารงานทั่วไป | 10,918,000         | 6,995,572              | 64.07                | 3,922,428         |
| 05.00 ฝ่ายบริหารทรัพยากร  | 23,144,000         | 19,339,204             | 83.56                | 3,804,796         |
| 06.00 งานองค์กรสัมพันธ์   | 6,300,000          | 2,984,329              | 47.37                | 3,315,671         |
| 07.00 ตรวจสอบภายใน        | 146,000            | 122,305                | 83.77                | 23,695            |
| 08.00 ค่าใช้จ่ายบุคลากร   | 107,403,000        | 94,650,147             | 88.13                | 12,752,853        |

| กิจกรรม              | แผนงบประมาณทั้งปี |                        |                      | งบประมาณคงเหลือ |
|----------------------|-------------------|------------------------|----------------------|-----------------|
|                      | แผนงบประมาณทั้งปี | ผลการใช้<br>30 ก.ย. 66 | ร้อยละ/<br>แผนทั้งปี |                 |
| 09.00 นักเรียนประจำ  | 31,680,000        | 27,686,804             | 87.40                | 3,993,196       |
| 10.00 ค่าสาธารณูปโภค | 8,120,000         | 7,930,684              | 97.67                | 189,316         |

จากตารางที่ 2 แสดงรายละเอียดการใช้งบประมาณของแต่ละกิจกรรม ณ 30 กันยายน 2566 ดังนี้

ภาพรวมของงบดำเนินงาน ใช้งบประมาณไป 179,222,170 บาท จากแผนงบประมาณทั้งปี 216,511,500 บาท คิดเป็นร้อยละ 82.78 โดยมีงบประมาณคงเหลือ 37,289,330 บาท

01.00 กิจกรรมพัฒนาหลักสูตร สื่อและการจัดการเรียนการสอน ใช้งบประมาณไป 3,474,111 บาท จากแผนงบประมาณทั้งปี 3,883,000 บาท คิดเป็นร้อยละ 89.47 โดยมีงบประมาณคงเหลือ 408,889 บาท

02.00 กิจกรรมพัฒนาผู้เรียน ใช้งบประมาณไป 7,446,777 บาท จากแผนงบประมาณทั้งปี 9,719,000 บาท คิดเป็นร้อยละ 76.62 โดยมีงบประมาณคงเหลือ 2,272,223 บาท

03.00 ฝ่ายบริหารการศึกษาและกิจการนักเรียน ใช้งบประมาณไป 8,592,241 บาท จากแผนงบประมาณทั้งปี 15,198,500 บาท คิดเป็นร้อยละ 56.53 โดยมีงบประมาณคงเหลือ 6,606,259 บาท

04.00 ฝ่ายบริหารงานทั่วไป ใช้งบประมาณไป 6,995,572 บาท จากแผนงบประมาณทั้งปี 10,918,000 บาท คิดเป็นร้อยละ 64.07 โดยมีงบประมาณคงเหลือ 3,922,428 บาท

05.00 ฝ่ายบริหารทรัพยากร ใช้งบประมาณไป 19,339,204 บาท จากแผนงบประมาณทั้งปี 23,144,000 บาท คิดเป็นร้อยละ 83.56 โดยมีงบประมาณคงเหลือ 3,804,796 บาท

06.00 งานองค์กรสัมพันธ์ ใช้งบประมาณไป 2,984,326 บาท จากแผนงบประมาณทั้งปี 6,300,000 บาท คิดเป็นร้อยละ 47.37 โดยมีงบประมาณคงเหลือ 3,315,674 บาท

07.00 กิจกรรมงานตรวจสอบภายใน ใช้งบประมาณไป 122,305 บาท จากแผนงบประมาณทั้งปี 146,000 บาท คิดเป็นร้อยละ 83.77 โดยมีงบประมาณคงเหลือ 23,695 บาท

08.00 ค่าใช้จ่ายบุคลากร ใช้งบประมาณไป 94,650,147 บาท จากแผนงบประมาณทั้งปี 107,403,000 บาท คิดเป็นร้อยละ 88.13 โดยมีงบประมาณคงเหลือ 12,752,853 บาท

09.00 ค่าใช้จ่ายจัดการศึกษารูปแบบนักเรียนประจำ ใช้งบประมาณไป 27,686,804 บาท จากแผนงบประมาณทั้งปี 31,680,000 บาท คิดเป็นร้อยละ 87.40 โดยมีงบประมาณคงเหลือ 3,993,196 บาท

10.00 ค่าสาธารณูปโภค ใช้งบประมาณไป 7,930,684 บาท จากแผนงบประมาณทั้งปี 8,120,000 บาท คิดเป็นร้อยละ 97.67 โดยมีงบประมาณคงเหลือ 189,316 บาท

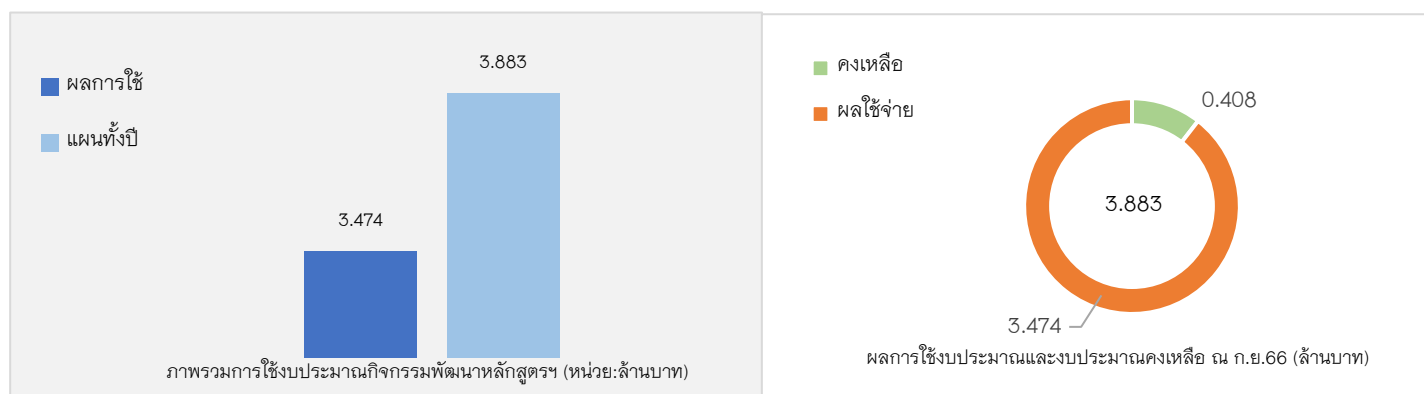
แผนภูมิที่ 1 แสดงผลภาพรวมการใช้งบดำเนินงาน ณ 30 กันยายน 2566 และประมาณคงเหลือ ณ ปีงบประมาณ 2566



ตารางที่ 3 สรุปผลการเบิกจ่ายงบประมาณกิจกรรมการเรียนการสอน ประจำปีงบประมาณ พ.ศ.2566 ณ 30 กันยายน 2566 เทียบกับแผนงบประมาณทั้งปี 2566

| กิจกรรมย่อย            | แผนงบประมาณทั้งปี |                        |                      | งบประมาณคงเหลือ |
|------------------------|-------------------|------------------------|----------------------|-----------------|
|                        | แผน ณ ก.ย. 66     | ผลการใช้<br>30 ก.ย. 66 | ร้อยละ/<br>แผนทั้งปี |                 |
| <b>ภาพรวม</b>          | 3,883,000         | 3,474,111              | 89.47                | 408,889         |
| สาขาวิชาคณิตศาสตร์     | 199,000           | 187,148                | 94.04                | 11,852          |
| สาขาวิชาเคมี           | 405,000           | 391,998                | 96.79                | 13,002          |
| สาขาวิชาชีววิทยา       | 690,000           | 644,702                | 93.44                | 45,298          |
| สาขาวิชาฟิสิกส์        | 387,000           | 360,586                | 93.17                | 26,414          |
| สาขาวิชาภาษาต่างประเทศ | 1,902,000         | 1,571,862              | 82.64                | 330,138         |
| สาขาวิชาศิลปศาสตร์     | 250,000           | 317,815                | 105.94               | - 17,815        |

แผนภูมิที่ 2 แสดงผลภาพรวมการใช้งบประมาณกิจกรรมการเรียนการสอน 30 กันยายน 2566 เทียบกับแผนงบประมาณทั้งปี 2566



ตารางที่ 4 สรุปผลการเบิกจ่ายงบประมาณ กิจกรรมพัฒนาผู้เรียน ประจำปีงบประมาณ พ.ศ.2566 ณ 30 กันยายน 2566  
เทียบกับแผนงบประมาณทั้งปี 2566

| กิจกรรมย่อย                    | แผนงบประมาณทั้งปี |                        |                      | งบประมาณคงเหลือ  |
|--------------------------------|-------------------|------------------------|----------------------|------------------|
|                                | แผน ณ ก.ย. 66     | ผลการใช้<br>30 ก.ย. 66 | ร้อยละ/<br>แผนทั้งปี |                  |
| <b>ภาพรวม</b>                  | <b>9,719,000</b>  | <b>7,446,777</b>       | <b>76.62</b>         | <b>2,272,223</b> |
| กิจกรรมการเรียนรู้นอกห้องเรียน | 2,345,000         | 1,331,296              | 56.77                | 1,013,704        |
| กิจกรรมพัฒนาคุณธรรมฯ           | 30,000            | 11,357                 | 37.86                | 18,643           |
| กิจกรรมพัฒนาจิตอาสา            | 470,000           | 375,329                | 79.86                | 94,671           |
| กิจกรรมส่งเสริมจิตสำนึก        | 80,000            | 69,540                 | 86.92                | 10,460           |
| กิจกรรมส่งเสริมสุขภาพกายฯ      | 472,000           | 463,236                | 98.14                | 8,764            |
| กิจกรรมโอลิมปิกวิชาการ         | 1,705,000         | 1,363,050              | 79.94                | 341,950          |
| กิจกรรมส่งเสริมการทำโครงการ    | 553,000           | 388,029                | 70.17                | 164,971          |
| กิจกรรมนำเสนอโครงการวิทยุ      | 500,000           | 329,739                | 65.95                | 170,261          |
| กิจกรรม TISF 2023              | 3,127,000         | 2,872,549              | 91.86                | 254,451          |
| กิจกรรม MWIT STEM CHALLENGE    | 113,000           | 43,451                 | 38.45                | 69,549           |
| กิจกรรม O-camp                 | 200,000           | 102,331                | 51.17                | 97,669           |
| กิจกรรมชุมนุม                  | 124,000           | 96,870                 | 78.12                | 27,130           |

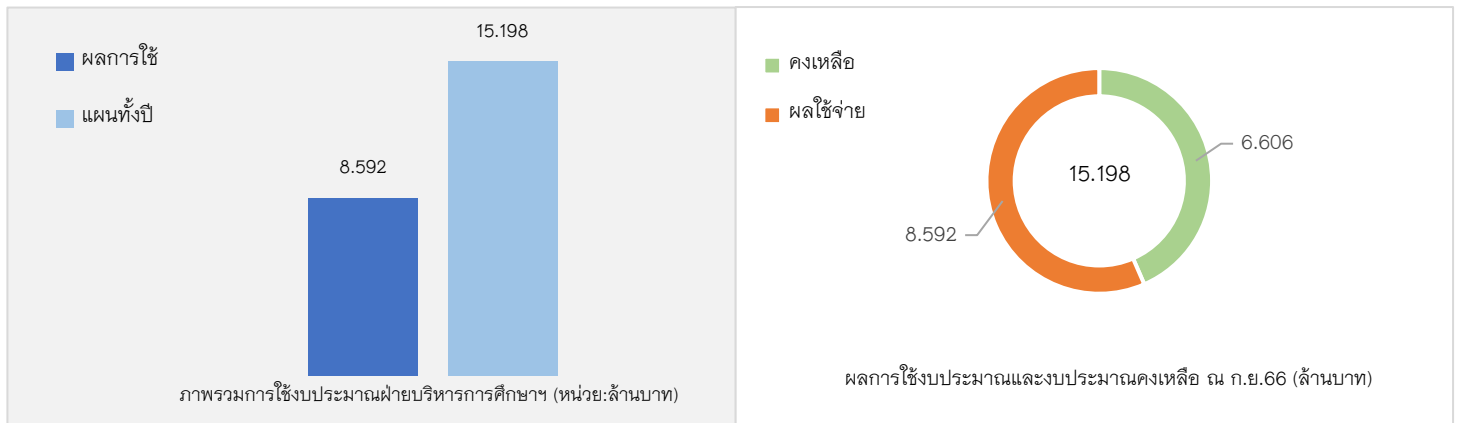
แผนภูมิที่ 3 แสดงผลภาพรวมการใช้งบประมาณกิจกรรมพัฒนาผู้เรียน ประจำปีงบประมาณ พ.ศ.2566 30 กันยายน 2566  
เทียบกับแผนงบประมาณทั้งปี 2566



ตารางที่ 5 สรุปผลการเบิกจ่ายงบประมาณ ฝ่ายบริหารการศึกษาและกิจการนักเรียน ประจำปีงบประมาณ พ.ศ.2566  
ณ 30 กันยายน 2566 เทียบกับแผนงบประมาณทั้งปี 2566

| กิจกรรมย่อย                 | แผนงบประมาณทั้งปี |                        |                      | งปม.คงเหลือ      |
|-----------------------------|-------------------|------------------------|----------------------|------------------|
|                             | แผน ณ ก.ย. 66     | ผลการใช้<br>30 ก.ย. 66 | ร้อยละ/<br>แผนทั้งปี |                  |
| <b>ภาพรวม</b>               | <b>15,198,500</b> | <b>8,592,241</b>       | <b>56.53</b>         | <b>6,606,259</b> |
| งานสรรหาและคัดเลือกนักเรียน | 8,875,000         | 6,649,206              | 74.92                | 2,225,794        |
| งานวิชาการ                  | 314,500           | 219,582                | 69.82                | 94,918           |
| งานวิเทศสัมพันธ์            | 5,407,000         | 1,308,802              | 24.21                | 4,098,198        |
| งานกิจการนักเรียน           | 238,000           | 144,371                | 60.66                | 93,629           |
| งานสุขภาพอนามัย             | 364,000           | 270,278                | 74.25                | 93,722           |

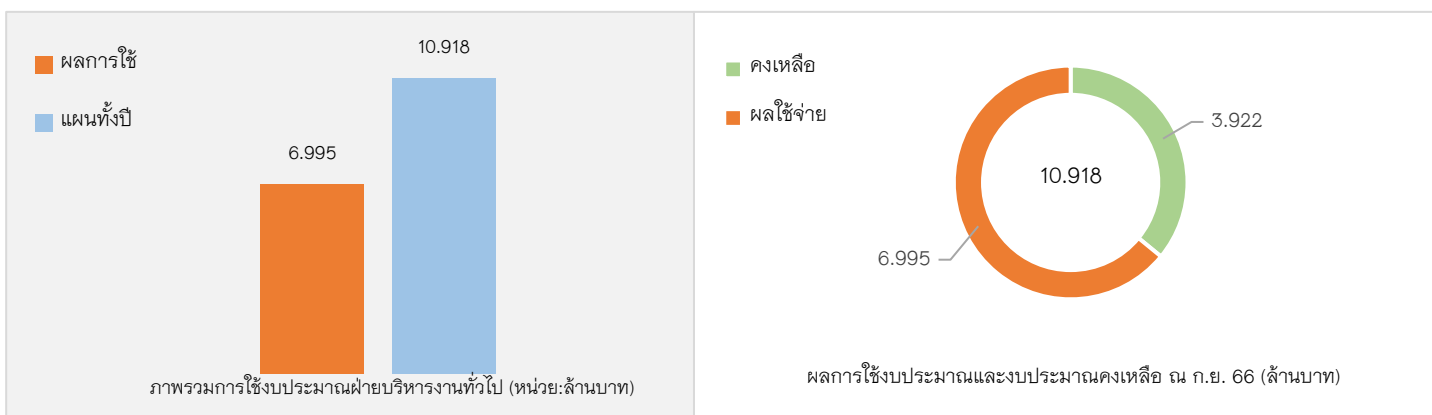
แผนภูมิที่ 4 แสดงผลภาพรวมการใช้งบประมาณฝ่ายบริหารการศึกษาและกิจการนักเรียน ณ 30 กันยายน 2566  
เทียบกับแผนงบประมาณทั้งปี 2566



ตารางที่ 6 สรุปผลการเบิกจ่ายงบประมาณ ฝ่ายบริหารงานทั่วไป ประจำปีงบประมาณ พ.ศ. 2566 ณ 30 กันยายน 2566  
เทียบกับแผนงบประมาณทั้งปี 2566

| กิจกรรมย่อย            | แผนงบประมาณทั้งปี |                        |                      | งบประมาณคงเหลือ |
|------------------------|-------------------|------------------------|----------------------|-----------------|
|                        | แผน ณ ก.ย. 66     | ผลการใช้<br>30 ก.ย. 66 | ร้อยละ/<br>แผนทั้งปี |                 |
| ภาพรวม                 | 10,918,000        | 6,995,572              | 64.07                | 3,922,428       |
| งานบริหารทั่วไป        | 3,688,000         | 2,764,836              | 74.97                | 923,164         |
| งานบริหารทรัพยากรบุคคล | 7,230,000         | 4,230,736              | 58.52                | 2,999,264       |

แผนภูมิที่ 4 แสดงผลภาพรวมการใช้งบประมาณฝ่ายบริหารงานทั่วไป ณ 30 กันยายน 2566 เทียบกับแผนงบประมาณทั้งปี 2566



ตารางที่ 7 สรุปผลการเบิกจ่ายงบประมาณ ฝ่ายบริหารบริหารทรัพยากร ประจำปีงบประมาณ พ.ศ. 2566 ณ 30 กันยายน 2566 เทียบกับแผนงบประมาณทั้งปี 2566

| กิจกรรมย่อย                | แผนงบประมาณทั้งปี |                        |                      | งบประมาณคงเหลือ  |
|----------------------------|-------------------|------------------------|----------------------|------------------|
|                            | แผน ณ ก.ย. 66     | ผลการใช้<br>30 ก.ย. 66 | ร้อยละ/<br>แผนทั้งปี |                  |
| <b>ภาพรวม</b>              | <b>23,144,000</b> | <b>19,339,204</b>      | <b>83.56</b>         | <b>3,804,796</b> |
| ศูนย์คอมพิวเตอร์           | 2,249,000         | 2,067,702              | 91.94                | 181,298          |
| ศูนย์วิทยบริการ            | 587,000           | 455,998                | 77.68                | 131,002          |
| งานอาคารสถานที่และยานพาหนะ | 20,257,000        | 16,769,947             | 82.79                | 3,487,053        |
| งานพัสดุ                   | 51,000            | 45,557                 | 89.33                | 5,443            |

แผนภูมิที่ 5 แสดงผลภาพรวมการใช้งบประมาณฝ่ายบริหารบริหารทรัพยากร ณ 30 กันยายน 2566 เทียบกับแผนงบประมาณทั้งปี 2566

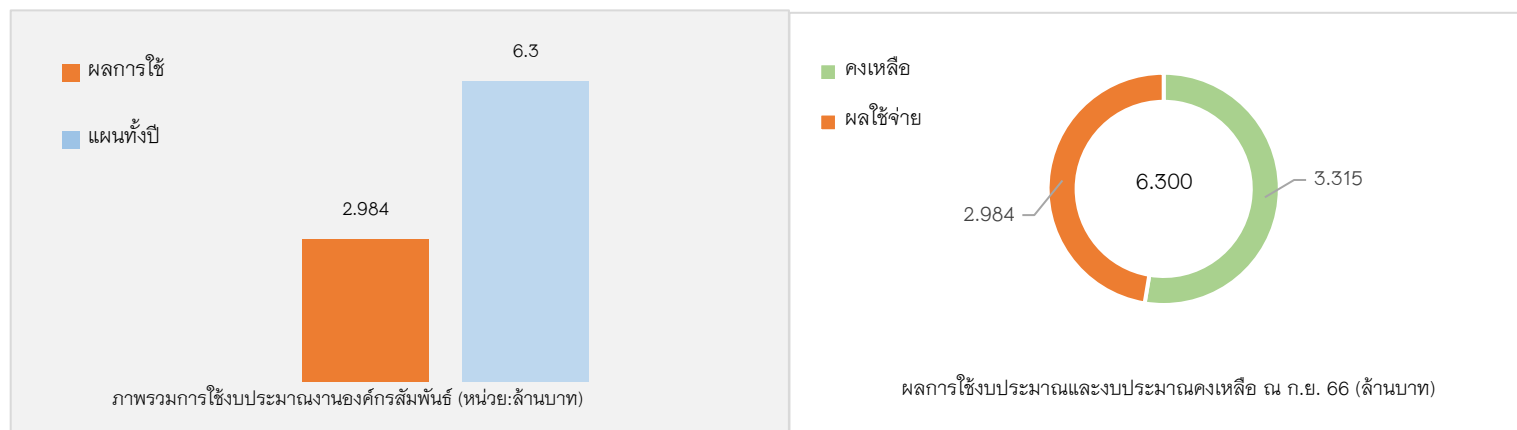


ตารางที่ 8 สรุปผลการเบิกจ่ายงบประมาณ งานองค์กรสัมพันธ์ ประจำปีงบประมาณ พ.ศ. 2566 ณ 30 กันยายน 2566 เทียบกับแผนงบประมาณทั้งปี 2566

| กิจกรรมย่อย   | แผนงบประมาณทั้งปี |                        |                      | งบประมาณคงเหลือ  |
|---|-------------------|------------------------|----------------------|------------------|
|   | แผน ณ ก.ย. 66     | ผลการใช้<br>30 ก.ย. 66 | ร้อยละ/<br>แผนทั้งปี |                  |
| <b>ภาพรวม</b>   | <b>6,300,000</b>  | <b>2,984,326</b>       | <b>47.37</b>         | <b>3,315,674</b> |
| กิจกรรมขยายผลองค์ความรู้ทางวิชาการและวิธีการจัดการเรียนการสอนไปยังร.ร.ระดับมัธยมศึกษาตอนปลายสังกัดสพฐ. ในจังหวัด รุ่ง 2   | 500,000           | 117,793                | 23.56                | 382,207          |
| กิจกรรมการพัฒนาคณะวิชาด้านคณิตศาสตร์วิทยาศาสตร์และเทคโนโลยีสำหรับครูร.ร. ม.ปลายที่เน้นการจัดการเรียนการสอน&ว อย่างเข้มข้น | 2,680,000         | 2,032,707              | 75.85                | 647,293          |
| การจัดการเรียนการสอนตามค.ว.ท.ในร.ร.ที่มีการจัดการเรียนการสอนห้องพิเศษวิทย์  | 1,320,000         | 93,695                 | 7.10                 | 1,226,305        |
| การส่งเสริมภาพลักษณ์และประชาสัมพันธ์โรงเรียน  | 1,800,000         | 740,131                | 41.12                | 3,315,674        |



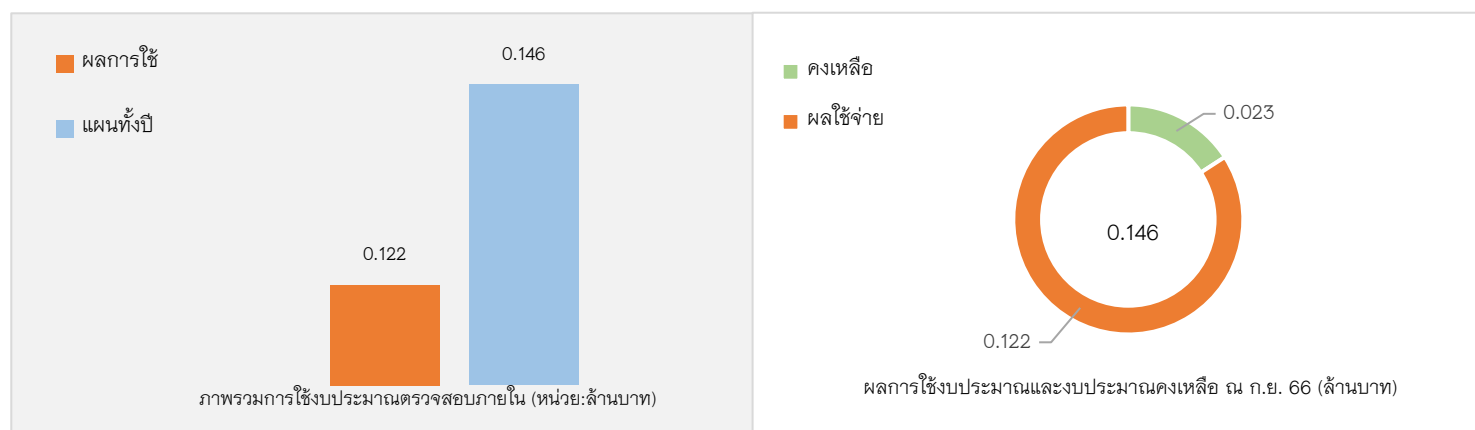
แผนภูมิที่ 6 แสดงผลภาพรวมการใช้งบประมาณงานองค์กรสัมพันธ์ ณ 30 กันยายน 2566 เทียบกับแผนงบประมาณทั้งปี 2566



ตารางที่ 9 สรุปผลการเบิกจ่ายงบประมาณ งานตรวจสอบภายใน ประจำปีงบประมาณ พ.ศ. 2566 ณ 30 กันยายน 2566 เทียบกับแผนงบประมาณทั้งปี 2566

| กิจกรรมย่อย     | แผนงบประมาณทั้งปี |                        |                      | งบประมาณคงเหลือ |
|-----------------|-------------------|------------------------|----------------------|-----------------|
|                 | แผน ณ ก.ย. 66     | ผลการใช้<br>30 ก.ย. 66 | ร้อยละ/<br>แผนทั้งปี |                 |
| งานตรวจสอบภายใน | 146,000           | 122,305                | 83.77                | 23,695          |

แผนภูมิที่ 7 แสดงผลภาพรวมการใช้งบประมาณงานตรวจสอบภายใน ณ 30 กันยายน 2566 เทียบกับแผนงบประมาณทั้งปี 2566



ตารางที่ 10 สรุปผลการเบิกจ่ายงบประมาณ ค่าใช้จ่ายบุคลากร ประจำปีงบประมาณ พ.ศ. 2566 ณ 30 กันยายน 2566 เทียบกับแผนงบประมาณทั้งปี 2566

| กิจกรรมย่อย          | แผนงบประมาณทั้งปี |                        |                      | งบประมาณคงเหลือ |
|----------------------|-------------------|------------------------|----------------------|-----------------|
|                      | แผน ณ ก.ย. 66     | ผลการใช้<br>30 ก.ย. 66 | ร้อยละ/<br>แผนทั้งปี |                 |
| ภาพรวม               | 107,403,000       | 94,650,147             | 88.13                | 12,752,853      |
| ค่าตอบแทน            | 103,073,000       | 91,440,994             | 88.71                | 11,632,006      |
| ค่าใช้จ่ายสวัสดิการฯ | 4,330,000         | 3,209,153              | 74.11                | 1,120,847       |

แผนภูมิที่ 8 แสดงผลภาพรวมการใช้งบประมาณค่าใช้จ่ายบุคลากร ณ 30 กันยายน 2566 เทียบกับแผนงบประมาณทั้งปี 2566



ตารางที่ 11 สรุปผลการเบิกจ่ายงบประมาณ ค่าใช้จ่ายจัดการศึกษารูปแบบนักเรียนประจำ ประจำปีงบประมาณ พ.ศ. 2566 ณ 30 กันยายน 2566 เทียบกับแผนงบประมาณทั้งปี 2566

| กิจกรรมย่อย                              | แผนงบประมาณทั้งปี |                        |                      | งบประมาณคงเหลือ |
|--|-------------------|------------------------|----------------------|-----------------|
|  | แผน ณ ก.ย. 66     | ผลการใช้<br>30 ก.ย. 66 | ร้อยละ/<br>แผนทั้งปี |                 |
| ค่าใช้จ่ายจัดการศึกษารูปแบบนักเรียนประจำ | 31,680,000        | 27,686,804             | 87.40                | 3,993,196       |

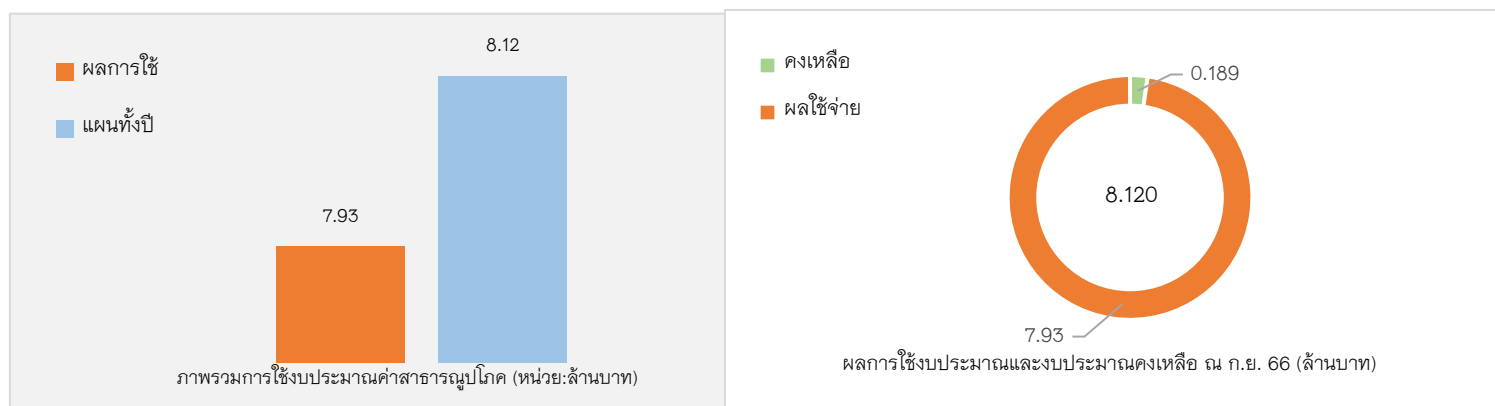
แผนภูมิที่ 9 แสดงผลภาพรวมการใช้งบประมาณค่าใช้จ่ายจัดการศึกษารูปแบบนักเรียนประจำ ณ 30 กันยายน 2566 เทียบกับแผนงบประมาณทั้งปี 2566



ตารางที่ 12 สรุปผลการเบิกจ่ายงบประมาณ ค่าสาธารณูปโภค ประจำปีงบประมาณ พ.ศ. 2566 ณ 30 กันยายน 2566 เทียบกับแผนงบประมาณทั้งปี 2566

| กิจกรรมย่อย    | แผนงบประมาณทั้งปี |                        |                      | งบประมาณคงเหลือ |
|----------------|-------------------|------------------------|----------------------|-----------------|
|                | แผน ณ ก.ย. 66     | ผลการใช้<br>30 ก.ย. 66 | ร้อยละ/<br>แผนทั้งปี |                 |
| ค่าสาธารณูปโภค | 8,120,000         | 7,930,684.25           | 97.67                | 189,316         |

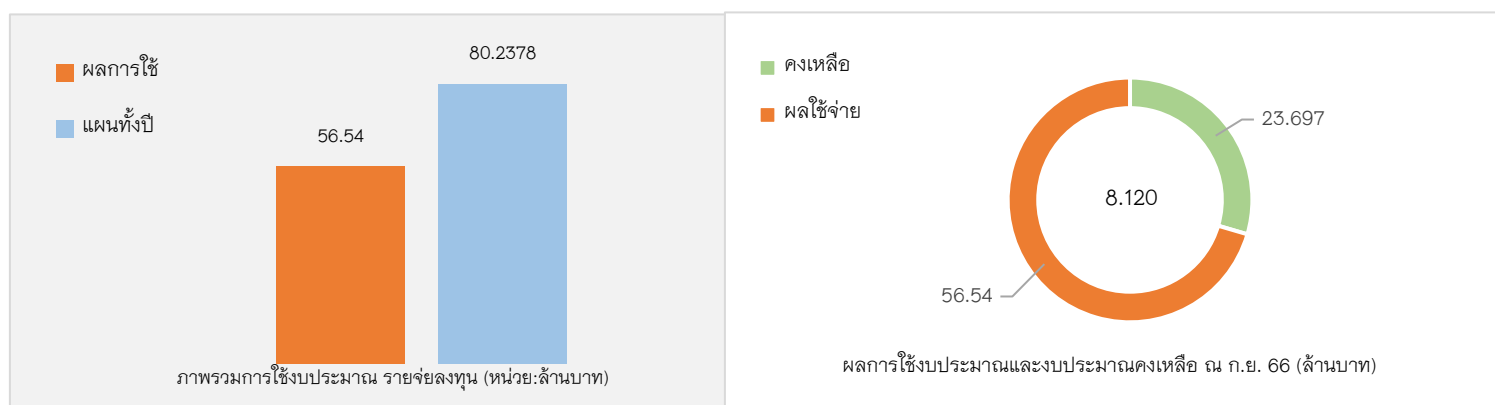
แผนภูมิที่ 10 แสดงผลภาพรวมการใช้งบประมาณค่าสาธารณูปโภค ณ 30 กันยายน 2566 เทียบกับแผนงบประมาณทั้งปี 2566



ตารางที่ 13 สรุปผลการเบิกจ่ายงบประมาณ รายจ่ายลงทุน ประจำปีงบประมาณ พ.ศ. 2566 ณ 30 กันยายน 2566 เทียบกับแผนงบประมาณทั้งปี 2566

| กิจกรรมย่อย        | แผนงบประมาณทั้งปี |                        |                      | งบประมาณคงเหลือ |
|--------------------|-------------------|------------------------|----------------------|-----------------|
|                    | แผน ณ ก.ย. 66     | ผลการใช้<br>30 ก.ย. 66 | ร้อยละ/<br>แผนทั้งปี |                 |
| รายจ่ายลงทุน       | 80,237,800.00     | 56,540,480.80          | 70.46                | 23,697,319.20   |
| ครุภัณฑ์           | 35,579,000.00     | 23,523,630.80          | 66.12                | 12,055,369.20   |
| ที่ดินสิ่งก่อสร้าง | 44,658,800.00     | 33,016,850.00          | 73.93                | 11,641,950.00   |

แผนภูมิที่ 10 แสดงผลภาพรวมการใช้งบประมาณรายจ่ายลงทุน ณ 30 กันยายน 2566 เทียบกับแผนงบประมาณทั้งปี 2566



### สรุปผลการดำเนินงาน ปัญหา อุปสรรค และข้อเสนอแนะ

ปีงบประมาณ 2566 โรงเรียนมีรายได้ต่ำกว่าค่าใช้จ่ายสุทธิจำนวน 1.68 ล้านบาท ลดลงจากปีก่อนจำนวน 43.68 ล้านบาท เกิดจากโรงเรียน มีรายได้จากการดำเนินงานโดยรวม จำนวน 223.60 ล้านบาท ลดลงจากปีก่อนจำนวน 39.64 ล้านบาท หรือคิดเป็นร้อยละ 15.06 และมีค่าใช้จ่ายโดยรวม จำนวน 225.28 ล้านบาท เพิ่มขึ้นจากปีก่อนจำนวน 4.05 ล้านบาท หรือคิดเป็นร้อยละ 1.83 เนื่องจากมีรายได้จากการดำเนินงานที่ลดลง และค่าใช้จ่ายที่เพิ่มขึ้นเมื่อเทียบกับปีก่อน จึงทำให้โรงเรียนฯ มีรายได้ต่ำกว่าค่าใช้จ่ายสุทธิในปีนี้นี้นี้มากกว่าปีก่อน

รายได้จากการดำเนินงาน โดยรวม ลดลงจากปีก่อนจำนวน 39.63 ล้านบาท หรือลดจลร้อยละ 15.06 เนื่องจาก

- รายได้จากเงินอุดหนุนงบประมาณ ลดลงจากปีก่อนจำนวน 37.59 ล้านบาท หรือลดจลร้อยละ 15 โดยโรงเรียนฯได้รับเงินงบประมาณจากกิจกรรมการให้บริการทางวิชาการลดลงจากปีก่อนจำนวน 35.30 ล้านบาท หรือลดจลร้อยละ 92.94 เนื่องจากโครงการสนับสนุนการขยายผลฯ ของโรงเรียนศูนย์ขยายผลฯ รุ่น 2 ปีเป้าหมายในการดำเนินกิจกรรมลดส่ง ผลให้งบประมาณที่ได้รับลดส่ง ผลให้งบประมาณที่ได้รับลดส่ง โดยในปีงบประมาณ พ.ศ. 2565 ค่าใช้จ่ายในการดำเนินงาน และค่าบำรุงรักษาอุปกรณ์วิทยาศาสตร์และจัดหาเพิ่มเติม แต่ในปีงบประมาณ พ.ศ. 2566 มีเพียงค่าใช้จ่ายในการลงพื้นที่เพื่อติดตามผลและให้คำปรึกษาเท่านั้น งบประมาณลดจลจากปีก่อนจำนวน 9.52 ล้านบาท หรือคิดเป็นร้อยละ 13.90 เนื่องจากได้รับงบประมาณเพื่อเป็นค่าใช้จ่ายในการดำเนินการลดส่ง

- ค่าใช้จ่ายโดยรวม เพิ่มขึ้นจากปีก่อนจำนวน 4.05 ล้านบาท หรือเพิ่มขึ้นร้อยละ 1.83 เนื่องจาก ค่าใช้จ่ายในการดำเนินงาน โดยรวมเพิ่มขึ้นจากปีก่อนจำนวน 4.92 ล้านบาท หรือเพิ่มขึ้นร้อยละ 6.92 โดยมีรายการที่เพิ่มขึ้นและลดจลอย่างมีสาระสำคัญดังนี้

- ค่าใช้จ่ายกิจกรรมการจัดการเรียนการสอนและสื่อ เพิ่มขึ้นจากปีก่อน จำนวน 1.31 ล้านบาท คิดเป็นร้อยละ 60.81 โดยเกิดจากค่าใช้จ่ายในการจัดการกิจกรรมการเรียนการสอนสาขาวิชาคณิตศาสตร์และวิทยาการคำนวณ สาขาวิชาเคมี สาขาวิชาชีววิทยาและวิทยาศาสตร์สุขภาพ สาขาวิชาฟิสิกส์ สาขาวิชาภาษาต่างประเทศ และสาขาวิชาศิลปศาสตร์เพิ่มขึ้น เนื่องจากในปีงบประมาณ 2566 กลับมาจัดการเรียนการสอนในห้องเรียนมากขึ้นเมื่อเทียบกับปีงบประมาณ 2565 ที่มีทั้งการสอนทั้งในรูปแบบ online หรือ onsite ทำให้มีค่าใช้จ่ายต่าง ๆ เพิ่มมากขึ้น

- ค่าใช้จ่ายกิจกรรมพัฒนาผู้เรียน เพิ่มขึ้นจากปีก่อน 5.68 ล้านบาท เนื่องจากมีการจัดกิจกรรมนำเสนอโครงการวิทยาศาสตร์ของนักเรียนระดับมัธยมศึกษาตอนปลายในระดับนานาชาติ (TISF) จำนวน 2.87 ล้านบาท ซึ่งจะดำเนินการจัดกิจกรรมขึ้นทุก ๆ 2 ปี กิจกรรมการเรียนรู้นอกห้องเรียน เพิ่มขึ้น 1.30 ล้านบาท เนื่องจากสถานการณ์การแพร่ระบาดของ COVID-19 ดีขึ้น ทำให้สามารถจัดกิจกรรมค่ายวิชาการและกิจกรรมศึกษาดูงานได้ ซึ่งปีก่อนไม่มีการจัดกิจกรรมนอกสถานที่ มีเพียงการจัดกิจกรรมในรูปแบบออนไลน์เท่านั้น

- ค่าใช้จ่ายงานอาคารสถานที่และยานพาหนะ เพิ่มจากปีก่อนจำนวน 4.78 ล้านบาท หรือคิดเป็นร้อยละ 41.6 เนื่องจากค่าจ้างเหมาบริการทำความสะอาด เพิ่มขึ้น 2.48 ล้านบาท และค่าจ้างเหมาบริการรักษาความปลอดภัย เพิ่มขึ้น 0.85 ล้านบาท โดยต้นปีงบประมาณมีการปรับเพิ่มจำนวนพนักงานทำความสะอาดและพนักงานรักษาความปลอดภัย เนื่องจากมีการจัดการเรียนการสอนในห้องเรียนมากขึ้น เมื่อเปรียบเทียบกับปีก่อนที่มีการสอนในรูปแบบออนไลน์ ค่าซ่อมบำรุงอาคารสถานที่และระบบสาธารณูปโภค เพิ่มขึ้น 0.58 ล้านบาท โดยส่วนใหญ่เพิ่มขึ้นจากค่าซ่อมบำรุงตู้ควบคุมไฟฟ้า ค่าซ่อมบำรุงระบบประปาและไฟฟ้า ค่าซ่อมแซมพื้นกระเบื้องสนามบาสและห้องน้ำเป็นต้น

- ค่าสาธารณูปโภค เพิ่มขึ้นจากปีก่อนจำนวน 2.73 ล้านบาท หรือคิดเป็นร้อยละ 52.40 เนื่องจากมีการจัดการเรียนการสอนในห้องเรียนมากขึ้น เมื่อเทียบกับปีก่อนที่มีการสอนในรูปแบบออนไลน์ ส่งผลให้ค่าไฟฟ้าเพิ่มสูงขึ้น
- ค่าใช้จ่ายพัฒนาบุคลากร เพิ่มขึ้นจากปีก่อนจำนวน 2.78 ล้านบาท หรือคิดเป็นร้อยละ 190.77 เนื่องจากในปีนี้มีการณ์ผ่อนปรนมาตรการป้องกันการแพร่ระบาดของ COVID-19 มากขึ้น ส่งผลให้มีค่าใช้จ่ายกิจกรรมเครือข่ายต่างประเทศ เพิ่มขึ้น 1.33 ล้านบาท ได้แก่ ค่าใช้จ่ายในการดำเนินความร่วมมือการประชุมตะกมรัสเซีย-ไทย ครั้งที่ 4 ณ สหพันธรัฐรัสเซีย เป็นต้น โดยมีวัตถุประสงค์เพื่อเสาะหาความร่วมมือจากสถาบันการศึกษาต่างประเทศเพื่อทำข้อตกลงทางวิชาการระดับมหาวิทยาลัย หรือ MOU และเพิ่มขึ้นจากค่าจัดอบรม สัมมนา และประชุมส่วนกลาง 1.17 ล้านบาท เนื่องจากมีการจัดอบรมและจัดประชุมเพิ่มมากขึ้นในปี
- ค่าใช้จ่ายสนับสนุนโครงการห้องวิทยาศาสตร์ โรงเรียนสังกัด สพฐ. และบริการทางวิชาการแก่หน่วยงานภายนอก เพิ่มขึ้นจากปีก่อนจำนวน 0.65 ล้านบาท หรือคิดเป็นร้อยละ 348.23 เนื่องจากปีนี้กลับมาจัดกิจกรรม Open House ณ โรงเรียนมหิตลวิทย์ยานุสรณ์ เมื่อเปรียบเทียบกับปีก่อนที่จัดกิจกรรมในรูปแบบออนไลน์ ส่งผลให้ค่าใช้จ่ายในการจัดกิจกรรมเพิ่มขึ้น
- ค่าใช้จ่ายกิจกรรมพัฒนาโรงเรียนสู่มาตรฐานโลก เพิ่มขึ้นจากปีก่อนจำนวน 0.94 ล้านบาท หรือคิดเป็นร้อยละ 263.32 เนื่องจากในปีนี้มีการณ์ผ่อนปรนมาตรการป้องกันการแพร่ระบาดของ COVID-19 มากขึ้น ส่งผลให้สามารถเดินทางข้ามประเทศได้ง่ายขึ้น จึงมีการเดินทางไปเจรจาธุรกิจในประเทศเพิ่มขึ้น
- ค่าใช้จ่ายกิจกรรมโครงการความร่วมมือกับโรงเรียนเครือข่าย ลดลงจากปีก่อน 26.84 ล้านบาท หรือคิดเป็นร้อยละ 97.19 เนื่องจากในปีนี้มีเพียงค่าสมาคมคุณวิทยากรที่ให้คำปรึกษา และค่าส่งเอกสารและเบิกวัสดุเท่านั้น ซึ่งเปรียบเทียบกับปีก่อนที่มีค่าใช้จ่ายในการดำเนินงานจัดอบรมขยายผล การจัดประชุมร่วมกับโรงเรียนเครือข่ายในแต่ละจังหวัดจำนวน 5.74 ล้านบาท รวมทั้งค่าใช้จ่ายในการบำรุงรักษาอุปกรณ์วิทยาศาสตร์และการจัดหา จำนวน 20.70 ล้านบาท โดยรวมจึงทำให้ค่าใช้จ่ายในปีลดลง
- ค่าใช้สอยวัสดุ ค่าจ้างเหมาและค่าใช้จ่ายอื่น ๆ ลดลงจากปีก่อนจำนวน 1.08 ล้านบาทหรือคิดเป็นร้อยละ 13.18 เนื่องจากในปีงบประมาณ 2565 มีการจ่ายเงินในโครงการให้ความช่วยเหลือบรรเทาภาระค่าใช้จ่ายด้านการศึกษาในช่วงการแพร่ระบาดของโรคโควิด-19 จากกระทรวงศึกษาธิการให้แก่นักเรียน ชั้น ม.4-6 ตละ 2,000 บาท จำนวน 720 คน รวมทั้งสิ้น 1.44 ล้านบาท แต่ในปีไม่มีโครงการการดังกล่าวแล้วเนื่องจากสถานการณ์แพร่ระบาดลดน้อยลง ส่วนรายการที่เพิ่มขึ้น ได้แก่ โครงการพัฒนาระบบ Virtual Desktop Infrastructure จำนวน 0.41 ล้านบาท
- ทุนการศึกษา โดยรวมเพิ่มขึ้นจากปีก่อนจำนวน 2.00 ล้านบาท หรือเพิ่มขึ้น 7.79 เนื่องจากในปีงบประมาณ 2566 มีการจัดการเรียนการสอนเป็นรูปแบบ onsite มากขึ้น ทำให้ค่าใช้จ่ายจัดการศึกษารูปแบบนักเรียนประจำเพิ่มขึ้น เช่น ค่าไฟฟ้าหอพักนักเรียนประจำ ค่าน้ำประปาหอพัก นักเรียนประจำ ค่าซักรีดเสื้อผ้านักเรียนประจำ ค่าใช้จ่ายดำเนินการตามมาตรการป้องกันโควิด เป็นต้น
- ค่าใช้จ่ายบุคลากร โดยรวมลดลงจากปีก่อนจำนวน 0.10 ล้านบาท คิดเป็นร้อยละ 0.11 โดยลดลงจากค่ารักษาพยาบาลบุคลากร ลดลงจากปีก่อน 0.98 ล้านบาท ค่าตอบแทนการเลิกจ้างลดลงจากปีก่อนจำนวน 0.36 เนื่องจากมีบุคลากรเกษียณอายุการทำงานน้อยลง นอกจากนี้ยังมีรายการค่าใช้จ่ายที่เพิ่มขึ้น ได้แก่ เงินเดือนและ

ค่าจ้าง เพิ่มขึ้นจากปีก่อนจำนวน 1.18 ล้านบาท และเงินสมทบกองทุนสำรองเลี้ยงชีพ เพิ่มขึ้นจากปีก่อน 0.17 ล้านบาท เนื่องจากการเพิ่มขึ้นของจำนวนบุคลากร

- ในการบริหารจัดการเงินงบประมาณประจำปี มีการแสดงถึงเงินงบประมาณตามจำนวนเงินที่ได้รับและการใช้จ่ายจริงทำให้สามารถเปรียบเทียบผลต่างที่เกิดขึ้นจริงกับเงินงบประมาณที่ได้รับจัดสรรไว้ได้เพื่อให้เป็นแนวทางในการวางแผนและจัดสรรเงินงบประมาณที่เหมาะสมในปีงบประมาณถัดไป

นอกจากนี้ในระหว่างปีงบประมาณปัจจุบัน โรงเรียนฯ ได้มีการทบทวนแผนงบประมาณที่ได้จัดสรรไว้กับการใช้จ่ายจริงทุก ๆ สัปดาห์ไตรมาสเพื่อปรับแผนการใช้จ่ายเงินให้มีความเหมาะสมกับสภาพการดำเนินงานจริงสำหรับปีงบประมาณประจำปี 2566 โรงเรียนฯ ได้รับสรรงงบประมาณของโรงเรียนฯ ตามรายงานสรุปงบประมาณปี 2566 จำนวนรวม 311.25 ล้านบาท ซึ่งมีแหล่งที่มาจากเงินงบประมาณและเงินอุดหนุนประจำปีจำนวน 212.95 ล้านบาท เงินรายได้และเงินสะสมของโรงเรียนฯ จำนวน 98.30 ล้านบาท สำหรับงบประมาณรายจ่ายและการใช้จ่ายที่เกิดในระหว่างปีงบประมาณ

การใช้จ่ายเงินที่เกิดขึ้นในปีงบประมาณ 2566 เป็นการใช้จ่ายเงินในกิจกรรมดำเนินงานทั้งหมด รวมเป็นจำนวนเงิน 175.43 ล้านบาท โดยส่วนใหญ่เป็นการใช้จ่ายเกี่ยวกับกิจการดำเนินการทั่วไป ซึ่งการใช้จ่ายเงินเพื่อรายจ่ายต่าง ๆ นั้นต่ำกว่างบประมาณรายจ่ายที่ได้กำหนด โดยงบดำเนินการที่มีการจ่ายเงินแตกต่างจากงบประมาณที่กำหนดไว้อย่างเป็นสาระสำคัญ

- ค่าใช้จ่ายฝ่ายบริหารทรัพยากร ใช้จ่ายจริงต่ำกว่างบประมาณจำนวน 3.80 ล้านบาท (งบประมาณจำนวน 23.14 ล้านบาท จ่ายจริงจำนวน 19.34 ล้านบาท) โดยมีการจ่ายจริงเพิ่มขึ้นจากปีก่อน จำนวน 5.25 ล้านบาท ส่วนใหญ่เกิดจากสาเหตุดังนี้
- ค่าจ้างหมาบริการทำความสะอาด ใช้จ่ายจริงต่ำกว่างบประมาณจำนวน 0.07 ล้านบาท(งบประมาณจำนวน 6.70 ล้านบาท จ่ายจริงจำนวน 6.63 ล้านบาท) โดยมีการจ่ายจริงเพิ่มขึ้นจากปีก่อน จำนวน 2.48 ล้านบาท เนื่องจากในปีนี้มีมาตรการป้องกันสถานการณ์โควิดมากขึ้น ทำให้มีการเรียนการสอนในห้องเรียนมากขึ้น จึงมีการปรับจำนวนพนักงานทำความสะอาดเพิ่มขึ้นให้เหมาะสมกับอาคารและสถานที่ในช่วงต้นปีงบประมาณ 2566
- ค่าจ้างหมาบริการรักษาความปลอดภัย ใช้จ่ายจริงต่ำกว่างบประมาณจำนวน 0.08 ล้านบาท (งบประมาณจำนวน 3.50 ล้านบาท จ่ายจริงจำนวน 3.42 ล้านบาท) โดยมีการจ่ายจริงเพิ่มขึ้นจากปีก่อน จำนวน 0.85 ล้านบาท เนื่องจากในปีนี้มีมาตรการป้องกันสถานการณ์โควิดมากขึ้น ทำให้มีการเรียนการสอนในห้องเรียนมากขึ้น จึงมีการปรับจำนวนพนักงานรักษาความปลอดภัยเพิ่มขึ้นให้เหมาะสมกับอาคารและสถานที่ในช่วงต้นปีงบประมาณ 2566
- ค่าซ่อมบำรุงอาคารสถานที่และระบบสาธารณูปโภค ใช้จ่ายจริงต่ำกว่างบประมาณ จำนวน 1.60 ล้านบาท (งบประมาณจำนวน 4.00 ล้านบาท จ่ายจริงจำนวน 2.40 ล้านบาท) โดยมีการจ่ายจริงเพิ่มขึ้นจากปีก่อน จำนวน 0.58 ล้านบาท เนื่องจากการซ่อมบำรุงเพิ่มขึ้นในปีนี้ได้แก่ งานซ่อมบำรุงระบบประปาและระบบไฟฟ้า ค่าซ่อมพื้นกระเบื้องสนามบาส และห้องน้ำหอพัก เป็นต้น
- ค่าใช้จ่ายกิจกรรมพัฒนาผู้เรียน ใช้จ่ายจริงต่ำกว่างบประมาณ จำนวน 2.14 ล้านบาท (งบประมาณจำนวน 9.72 ล้านบาท จ่ายจริงจำนวน 7.58 ล้านบาท) โดยมีการจ่ายจริงเพิ่มขึ้นจากปีก่อน จำนวน 5.72 ล้านบาท เนื่องจากการจัดกิจกรรมนำเสนอโครงงานวิทยาศาสตร์ของนักเรียนระดับมัธยมศึกษา

ตอนปลายในระดับนานาชาติ (TISF) ซึ่งจะดำเนินการจัดกิจกรรมขึ้นทุก ๆ 2 ปี โดยมีวัตถุประสงค์ให้นักเรียนมีโอกาสฝึกทักษะการนำเสนอผลงานและแลกเปลี่ยนความรู้ความคิดเห็นเชิงวิชาการอย่างสร้างสรรค์ ทำให้มีค่าใช้จ่ายในการดำเนินการจัดกิจกรรมเพิ่มขึ้น รวมทั้งค่าใช้จ่ายจัดกิจกรรมค่ายวิชาการและกิจกรรมศึกษาดูงานที่เพิ่มขึ้นจากการจัดกิจกรรมนอกสถานที่ เปรียบเทียบกับปีก่อนที่มีการจัดกิจกรรมในรูปแบบออนไลน์ ส่งผลให้ค่าใช้จ่ายเพิ่มขึ้น

- ค่าใช้จ่ายกิจกรรมพัฒนาหลักสูตร สื่อและการจัดการเรียนการสอน ใช้จ่ายจริงต่ำกว่างบประมาณจำนวน 0.42 ล้านบาท (งบประมาณจำนวน 3.88 ล้านบาท) จ่ายจริงจำนวน 3.46 ล้านบาท) โดยมีการจ่ายจริงเพิ่มขึ้นจากปีก่อนจำนวน 1.21 ล้านบาท เนื่องจากในปีนี้กลับมาจัดการเรียนการสอนในห้องเรียนมากขึ้นเมื่อเทียบกับปีก่อน โดยมีทั้งการสอนในรูปแบบ online และ onsite ควบคู่กัน ทำให้มีค่าใช้จ่ายในการจัดการเรียนการสอนในแต่ละสาขาวิชาเพิ่มมากขึ้น
- ค่าใช้จ่ายฝ่ายบริหารการศึกษาและกิจการนักเรียน ใช้จ่ายจริงต่ำกว่างบประมาณ จำนวน 6.60 ล้านบาท (งบประมาณจำนวน 15.20 ล้านบาท จ่ายจริงจำนวน 8.60 ล้านบาท) โดยมีการจ่ายจริงเพิ่มขึ้นจากปีก่อน จำนวน 1.46 ล้านบาท ส่วนใหญ่เกิดจากสาเหตุดังนี้
- กิจกรรมวิเทศสัมพันธ์ ใช้จ่ายจริงต่ำกว่างบประมาณ 4.08 ล้านบาท (งบประมาณจำนวน 5.41 ล้านบาท) จ่ายจริงจำนวน 1.33 ล้านบาท) โดยมีการจ่ายจริงเพิ่มขึ้นจากปีก่อน จำนวน 0.97 ล้านบาท เนื่องจากมีค่าใช้จ่ายในการเดินทางไปเจรจาธุรกิจในประเทศเพิ่มขึ้น เกิดจากการผ่อนปรนตามมาตรการป้องกันการแพร่ระบาดของ COVID-19 มากขึ้น ส่งผลให้สามารถเดินทางข้ามประเทศได้ง่ายขึ้น และค่าใช้จ่ายการพัฒนาโรงเรียนร่วมกับโรงเรียนเครือข่ายในต่างประเทศ เพิ่มขึ้นจากค่าใช้จ่ายในการต้อนรับบุคลากรจากโครงการแลกเปลี่ยน
- ค่าใช้จ่ายฝ่ายบริหารทั่วไป ใช้จ่ายจริงต่ำกว่างบประมาณจำนวน 3.93 ล้านบาท (งบประมาณจำนวน 10.92 ล้านบาท จ่ายจริงจำนวน 6.99 ล้านบาท) โดยมีการจ่ายจริงเพิ่มขึ้นจากปีก่อน 3.11 ล้านบาท เนื่องจากมีการจัดอบรมและจัดประชุมเพิ่มมากขึ้นในปี นี้ ได้แก่ ค่าใช้จ่ายจัดการประชุมระดมความคิด ค่าใช้จ่ายในการศึกษาดูงานศูนย์วิจัยฯ เป็นต้น
- กิจกรรมเครือข่ายต่างประเทศ ใช้จ่ายจริงต่ำกว่างบประมาณ จำนวน 0.60 ล้านบาท (งบประมาณจำนวน 2.50 ล้านบาท จ่ายจริงจำนวน 1.94 ล้านบาท) โดยมีการจ่ายจริงเพิ่มขึ้นจากปีก่อน จำนวน 1.33 ล้านบาท เนื่องจากการผ่อนปรนมาตรการป้องกันการแพร่ระบาด COVID-19 มากขึ้น ทำให้สามารถเดินทางไปเข้าร่วมโครงการในต่างประเทศได้มากขึ้น ได้แก่ โครงการ CESF 2023 และกิจกรรม THE GALESS 2023 เป็นต้น
- ค่าใช้จ่ายจัดการศึกษารูปแบบนักเรียนประจำ ใช้จ่ายจริงต่ำกว่างบประมาณจำนวน 3.73 ล้านบาท (งบประมาณจำนวน 31.680 ล้านบาท จ่ายจริงจำนวน 27.95 ล้านบาท) โดยมีการจ่ายจริงเพิ่มขึ้นจากปีก่อน จำนวน 2.13 ล้านบาท เนื่องจากในปีงบประมาณ 2566 กลับมาจัดการเรียนการสอนในรูปแบบ Onsite เมื่อเปรียบเทียบกับงบประมาณ 2565 ที่ใช้จัดการเรียนการสอนทั้งในรูปแบบ Online และ Onsite ส่งผลให้ค่าใช้จ่ายเพิ่มขึ้น ได้แก่ ค่าไฟฟ้าและค่าน้ำประปาหอพักนักเรียน ค่าซักผ้าเสื้อผ้านักเรียนประจำ เป็นต้น

- ค่าใช้จ่ายงานองค์กรสัมพันธ์ ใช้จ่ายต่ำกว่างบประมาณ จำนวน 3.28 ล้านบาท (งบประมาณจำนวน 6.30 ล้านบาท จ่ายจริงจำนวน 3.02 ล้านบาท) โดยมีการจ่ายจริงลดลงจากปีก่อน จำนวน 26.85 ล้านบาท โดยส่วนใหญ่เกิดจากกิจกรรมดังนี้
- กิจกรรมขยายผลองค์ความรู้ทางวิชาการฯ ใช้จ่ายจริงต่ำกว่างบประมาณจำนวน 0.38 ล้านบาท (งบประมาณจำนวน 0.50 ล้านบาท จ่ายจริงจำนวน 0.12 ล้านบาท) จ่ายจริงลดลงจากปีก่อนจำนวน 28.83 ล้านบาท เนื่องจากปีนี้ไม่มีเพียงค่าสมาชิคณัฒนวิทยากรที่ให้คำปรึกษา และค่าส่งเอกสารและเบิกวัสดุเท่านั้น ทำให้ค่าใช้จ่ายในโครงการลดลงเมื่อเทียบกับค่าใช้จ่ายปีก่อน ได้แก่ ค่าใช้จ่ายดำเนินงานจัดอบรมขยายผล การจัดประชุมร่วมกับโรงเรียนเครือข่ายในแต่ละจังหวัด 5.74 ล้านบาท และค่าใช้จ่ายในการบำรุงรักษาอุปกรณ์วิทยาศาสตร์และการจัดหา จำนวน 20.70 ล้านบาท โดยในปีนี้มีค่าใช้จ่ายจริงต่ำกว่างบประมาณเนื่องจากมีการให้คำแนะนำการจัดอบรมในรูปแบบออนไลน์ ทำให้การใช้งบประมาณน้อยกว่าที่ตั้งไว้
- ค่าใช้จ่ายบุคลากร ใช้จ่ายจริงต่ำกว่างบประมาณจำนวน 12.74 ล้านบาท (งบประมาณจำนวน 107.40 ล้านบาท จ่ายจริงจำนวน 94.66 ล้านบาท) โดยมีการจ่ายจริงลดลงจากปีก่อนจำนวน 0.12 ล้านบาท เนื่องจากมีพนักงานใช้สิทธิ์รักษาพยาบาลลดลง และมีบุคลากรเกษียณอายุการทำงานน้อยลง ทำให้ค่ารักษาพยาบาลบุคลากร และค่าตอบแทนการเลิกจ้างลดลง นอกจากนี้ยังมีรายการค่าใช้จ่ายที่เพิ่มขึ้น ได้แก่ เงินเดือนและค่าจ้าง และเงินสหบกกองทุนสำรองเลี้ยงชีพ เนื่องจากมีจำนวนบุคลากรเพิ่มขึ้น
- งบลงทุน การใช้จ่ายเงินที่เกิดขึ้นในปีงบประมาณ 2566 เป็นการใช้จ่ายเงินในกิจกรรมการลงทุนทั้งหมดรวมเป็นจำนวน 56.54 ล้านบาท โดยส่วนใหญ่เป็นการลงทุนในรายจ่ายเพื่อการลงทุนในรายการปรับปรุงอาคารสถานที่และการลงทุนในครุภัณฑ์ ซึ่งการใช้จ่ายเงินเพื่อการลงทุนต่าง ๆ นั้นต่ำกว่างบประมาณรายจ่ายที่ได้กำหนดไว้ โดยงบกิจกรรมการลงทุนที่มีการจ่ายจริงแตกต่างจากงบประมาณที่กำหนดไว้อย่างเป็นทางการสำคัญ
- การลงทุนในครุภัณฑ์ ในปีงบประมาณ 2566 ใช้จ่ายจริงต่ำกว่างบประมาณ 12.05 ล้านบาท (งบประมาณจำนวน 35.58 ล้านบาท จ่ายจริงจำนวน 23.53 ล้านบาท) ซึ่งปีงบประมาณ 2565 ใช้จ่ายจริงต่ำกว่างบประมาณ 13.37 ล้านบาท (งบประมาณจำนวน 15.12 ล้านบาท จ่ายจริงจำนวน 1.75 ล้านบาท) จ่ายจริงเพิ่มขึ้นจำนวน 21.78 ล้านบาท โดยส่วนใหญ่เป็นการลงทุนในครุภัณฑ์เพื่อจัดการเรียนการสอน ได้แก่ โครงการปรับปรุงอุปกรณ์กระจายสัญญาณหลัก โครงการจัดซื้อเครื่องคอมพิวเตอร์ทดแทน โครงการพัฒนาชุดขยายเสียงสำหรับการเรียนการสอนในห้องเรียน และโครงการจัดซื้อจอโทรทัศน์ LED พร้อมขาตั้งและสายสื่อสาร เป็นต้น
- รายจ่ายรายการปรับปรุงอาคารสถานที่ ใช้จ่ายจริงต่ำกว่างบประมาณ 11.64 ล้านบาท (งบประมาณจำนวน 44.66 ล้านบาท จ่ายจริงจำนวน 33.02 ล้านบาท) ซึ่งปีงบประมาณ 2565 ใช้จ่ายจริงต่ำกว่างบประมาณ 17.22 ล้านบาท (งบประมาณจำนวน 35.69 ล้านบาท จ่ายจริงจำนวน 18.47 ล้านบาท) จ่ายจริงเพิ่มขึ้น 14.55 ล้านบาท ค่าใช้จ่ายที่เพิ่มขึ้นเกิดจากโครงการที่เริ่มในปีงบประมาณนี้ ได้แก่ ค่าก่อสร้างอาคารอเนกประสงค์ โครงการปรับปรุงหลังคาอาคาร 7,8,14 และพื้นที่ลาดฟ้าอาคาร 14 โครงการปรับปรุงพื้นที่โดยรอบอาคาร 9 และสนามฟุตบอล เป็นต้น



- งบประมาณคงเหลือ สำหรับปี 30 กันยายน 2566 งบประมาณส่วนหนึ่งถูกกั้นไว้เพื่อจ่ายเลื่อนปีงบประมาณจำนวน 47.86 ล้านบาท (หมายถึง ค่าใช้จ่ายประเภทเพื่อการดำเนินการและกิจกรรมลงทุนที่ผูกพันไว้สำหรับปี 2566 แต่จะมีการจ่ายจริงภายหลังจากวันที่ 30 กันยายน 2566) โดยเป็นการกั้นไว้สำหรับค่าใช้จ่ายประเภทเพื่อกิจการดำเนินงานทั่วไปเป็นจำนวน 4.22 ล้านบาท และค่าใช้จ่ายเพื่อลงทุนเป็นจำนวน 43.64 ล้านบาท ทำให้มีงบประมาณคงเหลือทั้งสิ้น 75.05 ล้านบาท

เกตุสุภา จันทนาวิวัฒน์  
งานแผนและยุทธศาสตร์

**01.00 กิจกรรมการเรียนการสอน**  
**01.01 กิจกรรมสาขาวิชาคณิตศาสตร์และวิทยาการคำนวณ**

1. ผู้รับผิดชอบ สาขาวิชาคณิตศาสตร์และวิทยาการคำนวณ
  
2. งบประมาณ 199,000 บาท
  
- 2.1 ค่าใช้จ่ายในการจัดกิจกรรมการเรียนการสอนและการพัฒนาสื่อ 154,000 บาท
- 2.2 ค่าใช้จ่ายในการพัฒนาศักยภาพนักเรียนด้านคณิตศาสตร์ 45,000 บาท
  
3. ภารกิจ / เป้าหมายในการดำเนินงานตามภารกิจ/ แผนงาน /โครงการ /กิจกรรม ในปีงบประมาณ 2566

| ภารกิจ  | รายงานผลการดำเนินงาน<br>ตามตัวชี้วัด   |
|---|--|
| <p><b>1. จัดการเรียนการสอนรายวิชาคณิตศาสตร์ และวิทยาการคอมพิวเตอร์ พัฒนาหลักสูตร พัฒนาสื่อและนวัตกรรมประกอบการเรียนการสอน</b></p> <p><b>วัตถุประสงค์ของภารกิจ:</b> เพื่อพัฒนานักเรียนให้มีความรู้ ทักษะกระบวนการทางคณิตศาสตร์ วิทยาการคอมพิวเตอร์ และแนวคิดเชิงคำนวณตามหลักสูตรของโรงเรียน</p> <p><b>แผนงาน</b></p> <p><b>1.1 จัดการเรียนการสอน</b></p> <p><b>เป้าหมาย :</b> เพื่อให้ นักเรียนมีความรู้ ทักษะ ทางคณิตศาสตร์ วิทยาคำนวณ และดิจิทัล</p> <p><b>ตัวชี้วัด :</b> ผลการเรียนรู้ของนักเรียนในรายวิชาคณิตศาสตร์ และรายวิชาคอมพิวเตอร์</p> <p><b>ค่าเป้าหมาย :</b></p> <ul style="list-style-type: none"> <li>- ไตรมาสที่ 2 นักเรียนมีผลการเรียนในรายวิชาคณิตศาสตร์ และรายวิชาคอมพิวเตอร์ อยู่ในเกณฑ์ผ่าน มากกว่าร้อยละ 95 ของนักเรียนทั้งหมด</li> <li>- ไตรมาสที่ 4 นักเรียนมีผลการเรียนในรายวิชาคณิตศาสตร์ และรายวิชาคอมพิวเตอร์ อยู่ในเกณฑ์ผ่าน มากกว่าร้อยละ 95 ของนักเรียนทั้งหมด</li> </ul> <p><b>1.2 จัดทำสื่อการเรียนการสอน</b></p> <p><b>เป้าหมาย :</b> เพื่อกระตุ้นและส่งเสริมการเรียนรู้ของนักเรียน</p> <p><b>ตัวชี้วัด :</b></p> <ul style="list-style-type: none"> <li>- จำนวนสื่อประกอบการเรียนการสอน(ที่ไม่ใช่คลิป์วิดีโอ)ที่กระตุ้นและส่งเสริมการเรียนรู้ของนักเรียน</li> <li>- จำนวนคลิป์วิดีโอที่กระตุ้นและส่งเสริมการเรียนรู้ของนักเรียน</li> </ul> | <ul style="list-style-type: none"> <li>- ไตรมาส 2 (ภาคเรียน 2/2565) นักเรียนมีผลการเรียนในรายวิชา ต่างๆ อยู่ในเกณฑ์ผ่าน ร้อยละ 99.94</li> <li>- ไตรมาส 4 (ภาคเรียน 1/2566) นักเรียนมีผลการเรียนในรายวิชา ต่าง ๆ อยู่ในเกณฑ์ผ่านร้อยละ 100</li> </ul> |

| ภารกิจ  | รายงานผลการดำเนินงานตามตัวชี้วัด   |
|---|--|
| <p><b>คำเป้าหมาย :</b></p> <ul style="list-style-type: none"> <li>- ไตรมาสที่ 2<br/>สร้างสื่อประกอบการเรียนการสอน(ที่ไม่ใช่คลิปวิดีโอ)ที่เหมาะสมกับการจัดการเรียนการสอนในรูปแบบต่าง ๆ โดยเฉลี่ยอย่างน้อยคนละ 1 ชิ้นงาน และมีคลิปวิดีโอที่ส่งเสริมการเรียนรู้ของนักเรียน โดยเฉลี่ยอย่างน้อยคนละ 1 คลิป</li> <li>- ไตรมาสที่ 4<br/>มีสื่อประกอบการเรียนการสอน(ที่ไม่ใช่คลิปวิดีโอ)ที่เหมาะสมกับการจัดการเรียนการสอนในรูปแบบต่าง ๆ โดยเฉลี่ยอย่างน้อยคนละ 1 ชิ้นงาน และมีคลิปวิดีโอที่ส่งเสริมการเรียนรู้ของนักเรียน โดยเฉลี่ยอย่างน้อยคนละ 2 คลิป</li> </ul>                                  | <ul style="list-style-type: none"> <li>- ไตรมาสที่ 2 (2/2565)<br/>สร้างสื่อประกอบการเรียนการสอน เป็นเอกสารประกอบการสอนเฉลี่ยคนละ 1 ชิ้นงาน และมีคลิปวิดีโอบน google site ของสาขาที่ส่งเสริมการเรียนรู้ของนักเรียน เฉลี่ยคนละ 1 คลิป และมีสื่อคลิปวิดีโอที่ผ่านการพิจารณานำไปเผยแพร่บน MWIT media ของโรงเรียน จำนวน 20 รายการ เฉลี่ยคนละ 1 คลิป</li> <li>- ไตรมาสที่ 4 (1/2566)<br/>สร้างสื่อประกอบการเรียนการสอน เป็นเอกสารประกอบการสอนเฉลี่ยคนละ 1 ชิ้นงาน และมีคลิปวิดีโอบน google site ของสาขาที่ส่งเสริมการเรียนรู้ของนักเรียน เฉลี่ยคนละ 1 คลิป และมีสื่อคลิปวิดีโอที่ผ่านการพิจารณานำไปเผยแพร่บน MWIT media ของโรงเรียนอีกจำนวน 20 รายการ เฉลี่ยคนละ 1 คลิป</li> </ul> |
| <p><b>1.3 พัฒนาหลักสูตรให้สอดคล้องกับสถานการณ์และการเปลี่ยนแปลงของสภาพสังคมและเทคโนโลยี</b></p> <p><b>เป้าหมาย :</b><br/>เพื่อจัดทำ/ปรับปรุงหลักสูตรให้สอดคล้องกับพันธกิจและยุทธศาสตร์ของโรงเรียน</p> <p><b>ตัวชี้วัด :</b> จำนวนครั้งในการสะท้อน/ปรับปรุงเนื้อหาวิชา รูปแบบวิธีการจัดการเรียนการสอนให้ทันสมัยต่อการเปลี่ยนแปลงและเป็นไปตามยุทธศาสตร์การพัฒนานักเรียนของโรงเรียน</p> <p><b>คำเป้าหมาย :</b><br/>มีการปรับปรุงเนื้อหาวิชา วิธีการจัดการเรียนการสอน หรือ ปรับลำดับเนื้อหาวิชาให้ทันสมัยต่อการเปลี่ยนแปลงและความเจริญก้าวหน้าของวิทยาการต่าง ๆ อย่างน้อยภาคเรียนละ 1 ครั้ง</p> |  |

| ภารกิจ  | รายงานผลการดำเนินงานตามตัวชี้วัด   |
|---|--|
| <p><b>1.4 พัฒนาบุคลากร</b></p> <p><b>เป้าหมาย :</b><br/>เพื่อพัฒนาบุคลากรให้มีความรู้ความสามารถในการจัดการเรียนการสอนในรูปแบบต่าง ๆ ที่สอดคล้องกับสถานการณ์และเทคโนโลยีที่เปลี่ยนแปลงไปอย่างเหมาะสมและมีประสิทธิภาพ</p> <p><b>ตัวชี้วัด :</b></p> <ul style="list-style-type: none"> <li>- จำนวนชั่วโมงการอบรมที่บุคลากรเข้ารับการอบรมพัฒนาความรู้ให้สามารถจัดการเรียนการสอนในรูปแบบต่าง ๆ</li> <li>- จำนวนหัวข้องานเชิงวิชาการเกี่ยวกับการจัดการเรียนการสอน</li> </ul> <p><b>ค่าเป้าหมาย :</b></p> <ul style="list-style-type: none"> <li>- บุคลากรเข้ารับการอบรมพัฒนาความรู้ โดยเฉลี่ยอย่างน้อย คนละ 12 ชม.ต่อภาคเรียน มีงานเชิงวิชาการอย่างน้อย 2 ชิ้นงาน</li> </ul>   | <p>ภาคเรียนที่ 2/2565</p> <p>บุคลากรมีจำนวนชั่วโมงอบรมโดยเฉลี่ย 50 ชั่วโมงต่อคน ภาคเรียนที่ 1/2566</p> <p>บุคลากรมีจำนวนชั่วโมงอบรมโดยเฉลี่ย 25 ชั่วโมงต่อคน /มีบุคลากรได้ตีพิมพ์บทความวิชาการใน MWIT Magazine ปีที่ 1 ฉบับที่ 2 จำนวน 1 เรื่อง</p> <p>บุคลากรเข้าร่วมนำเสนอผลงานในเวทีต่าง ๆ จำนวน 4 ผลงาน</p> <p>บุคลากรได้รับการตอบรับให้ตีพิมพ์งานวิจัยในThe Mathematical Gazette จำนวน 1 เรื่อง)</p>      |
| <p><b>2. จัดกิจกรรม/โครงการส่งเสริมและสนับสนุนให้นักเรียนที่มีความสามารถพิเศษในด้านคณิตศาสตร์และวิทยาการคอมพิวเตอร์</b></p> <p><b>วัตถุประสงค์ของภารกิจ:</b><br/>เพื่อส่งเสริมและสนับสนุนให้นักเรียนที่มีความสามารถพิเศษในด้านคณิตศาสตร์และวิทยาการคอมพิวเตอร์ให้พัฒนาได้เต็มศักยภาพ</p> <p><b>แผนงาน</b></p> <p><b>2.1 โครงการส่งเสริม พัฒนา และเตรียมความพร้อม นักเรียน สอวน. คณิตศาสตร์และคอมพิวเตอร์</b></p> <p><b>เป้าหมาย :</b><br/>เพื่อให้นักเรียนมีความพร้อมในการเข้าร่วมการแข่งขันโอลิมปิกวิชาการระดับชาติ</p> <p><b>ตัวชี้วัด :</b><br/>จำนวนผู้แทนศูนย์ สอวน. โรงเรียนมหิดลวิทยานุสรณ์ และจำนวนเหรียญรางวัล</p> <p><b>ค่าเป้าหมาย :</b></p> <ul style="list-style-type: none"> <li>- นักเรียนโรงเรียนมหิดลวิทยานุสรณ์ได้รับการคัดเลือกเป็นผู้แทนศูนย์ สอวน. วิชาคณิตศาสตร์ และวิชาคอมพิวเตอร์อย่างน้อยวิชาละ 4 คน จาก 6 คน</li> <li>- นักเรียนโรงเรียนมหิดลวิทยานุสรณ์ที่ได้เข้าร่วมการแข่งขันโอลิมปิกวิชาการระดับชาติ วิชาคณิตศาสตร์ และวิชาคอมพิวเตอร์ ได้รับเหรียญรางวัลทุกคน</li> </ul> | <p>จัดการเรียนการสอนให้ นักเรียน สอวน. ค่ายครั้งที่ 2 คณิตศาสตร์ระหว่างวันที่ 13 มี.ค.-4 เม.ย.66</p> <p>คอมพิวเตอร์ระหว่าง วันที่14 มี.ค.-4 เม.ย.66</p> <p>และทั้งสองรายวิชาอยู่ระหว่างการคัดผู้แทนศูนย์ / นำนักเรียน 6 คน (KVIS 3 คน MWIT 3 คน) ไปแข่งขัน TMO ครั้งที่ 20 ได้เหรียญ 1 ทอง 2 เงิน 3 ทองแดง และนำนักเรียน 6 คน (KVIS 2 คน MWIT 4 คน) ไปแข่ง TOI ครั้งที่ 18 ได้เหรียญ 2 ทอง 2 เงิน 2 ทองแดง</p> |

| ภารกิจ   | รายงานผลการดำเนินงานตามตัวชี้วัด   |
|--|--|
| <p><b>2.2 ส่งเสริมการทำโครงการงานคณิตศาสตร์ และคอมพิวเตอร์</b></p> <p><b>เป้าหมาย :</b><br/>เพื่อส่งเสริมและสนับสนุนให้นักเรียนที่ทำโครงการงานคณิตศาสตร์ คอมพิวเตอร์ และการประยุกต์ที่เกี่ยวข้อง สามารถทำโครงการอย่างมีคุณภาพและได้เผยแพร่ผลงาน</p> <p><b>ตัวชี้วัด :</b></p> <ul style="list-style-type: none"> <li>- จำนวนโครงการที่เผยแพร่ในงานประชุมวิชาการระดับชาติ หรือระดับนานาชาติ</li> <li>- จำนวนโครงการที่ได้รับทุนสนับสนุนจากหน่วยงานภายนอก</li> </ul> <p><b>ค่าเป้าหมาย :</b></p> <ul style="list-style-type: none"> <li>- โครงการวิทยาศาสตร์ของนักเรียนที่ทำกับสาขาวิชาคณิตศาสตร์และวิทยาการคำนวณได้รับการเผยแพร่ระดับชาติ หรือระดับนานาชาติไม่น้อยกว่าร้อยละ 30 ของจำนวนโครงการของสาขาวิชาทั้งหมด</li> <li>- โครงการวิทยาศาสตร์ของนักเรียนที่ทำกับสาขาวิชาคณิตศาสตร์และวิทยาการคำนวณได้รับทุนสนับสนุนจากหน่วยงานภายนอกไม่น้อยกว่าร้อยละ 50 ของจำนวนโครงการที่สาขาวิชาคณิตศาสตร์และวิทยาการคำนวณส่งเข้าขอรับทุน</li> </ul> | <p>โครงการวิทยาศาสตร์ของนักเรียนรุ่น 31 ที่ทำกับสาขาวิชาได้รับการเผยแพร่ระดับชาติหรือระดับนานาชาติไม่น้อยกว่าร้อยละ 66.67 ของจำนวนโครงการของสาขาวิชาทั้งหมด/<br/>โครงการวิทยาศาสตร์ของนักเรียนรุ่น 31 ที่ทำกับสาขาวิชาได้รับทุนสนับสนุนจากหน่วยงานภายนอกไม่น้อยกว่าร้อยละ 62.5 ของจำนวนโครงการที่สาขาวิชาส่งเข้าขอรับทุน</p> |
| <p><b>2.3 ส่งนักเรียนเข้าร่วมการแข่งขันคณิตศาสตร์ และคอมพิวเตอร์ในรายการต่าง ๆ</b></p> <p><b>เป้าหมาย :</b><br/>เพื่อให้นักเรียนที่มีความสามารถพิเศษทางด้านคณิตศาสตร์ และคอมพิวเตอร์ ได้แสดงความสามารถอย่างเต็มที่</p> <p><b>ตัวชี้วัด :</b></p> <ul style="list-style-type: none"> <li>- จำนวนรางวัลที่ได้รับในการเข้าร่วมการแข่งขันในรายการต่าง ๆ</li> </ul> <p><b>ค่าเป้าหมาย :</b></p> <ul style="list-style-type: none"> <li>- มีนักเรียนได้รับรางวัลจากทุกรายการที่เข้าร่วมการแข่งขันทางวิชาการด้านคณิตศาสตร์ และคอมพิวเตอร์</li> <li>- นักเรียนได้รับรางวัลตั้งแต่รองชนะเลิศขึ้นไปไม่น้อยกว่าร้อยละ 50 จากจำนวนรายการที่ส่งเข้าแข่งขันทั้งหมด</li> </ul>  | <p>มีนักเรียนได้รับรางวัลจากทุกรายการที่เข้าร่วมการแข่งขันทางวิชาการด้านคณิตศาสตร์ และคอมพิวเตอร์/นักเรียนได้รับรางวัลตั้งแต่รองชนะเลิศขึ้นไปไม่น้อยกว่าร้อยละ 100 จากจำนวนรายการที่ส่งเข้าแข่งขันทั้งหมด</p>  |
| <p><b>2.4 จัดทำหนังสือ AVISO II</b></p> <p><b>เป้าหมาย :</b><br/>เพื่อส่งเสริมให้นักเรียนที่สนใจคณิตศาสตร์ ได้ค้นคว้า ถ่ายทอด และเรียบเรียงเนื้อหาความรู้ทางคณิตศาสตร์ที่น่าสนใจ สำหรับเผยแพร่ให้ผู้อื่น รวมถึงได้เรียนรู้ขั้นตอนและกระบวนการในการจัดทำหนังสือ</p> <p><b>ตัวชี้วัด :</b></p> <ul style="list-style-type: none"> <li>- (Phase 2): ตรวจสอบเนื้อหา (โดยผู้ทรงคุณวุฒิ) จัดรูปเล่ม ออกแบบปก เขียนคำนำ คำนิยม มีรูปเล่มฉบับสมบูรณ์ (ขนาด 7”x10”) (ปีงบประมาณ 2566)</li> <li>- (Phase 3): ประสานงานด้านลิขสิทธิ์ การวางจำหน่ายในรูปแบบ E-Book และการจัดพิมพ์ (ปีงบประมาณ 2567)</li> </ul>   | <p>เชิญผู้ทรงคุณวุฒิตรวจเนื้อหาแล้ว<br/>ต้องปรับแก้บางส่วน<br/>กำลังดำเนินการปรับแก้</p>   |

| ภารกิจ  | รายงานผลการดำเนินงานตามตัวชี้วัด  |
|---|---|
| <p><b>คำเป้าหมาย :</b></p> <ul style="list-style-type: none"> <li>- รวบรวมเนื้อหาเพื่อจัดทำหนังสือ AVISO II ได้สมบูรณ์ตามที่วางแผนไว้ (ปีงบประมาณ 2566)</li> <li>- หนังสือ AVISO II ในรูปแบบ E-Book มีการจำหน่ายผ่านแพลตฟอร์ม meb และเปิดให้มีการส่งจองสำหรับจัดพิมพ์เป็นเล่ม (ปีงบประมาณ 2567)</li> </ul> <p><b>2.5 กิจกรรมการแข่งขันตอบปัญหาด้านคณิตศาสตร์และวิทยาการคำนวณในโรงเรียน</b></p> <p><b>เป้าหมาย :</b></p> <p>เพื่อให้นักเรียนที่มีความสามารถพิเศษทางด้านคณิตศาสตร์และวิทยาการคำนวณได้แสดงความสามารถ กระตุ้นความสนใจและส่งเสริมบรรยากาศทางวิชาการด้านคณิตศาสตร์และวิทยาการคำนวณ</p> <p><b>ตัวชี้วัด :</b></p> <ul style="list-style-type: none"> <li>- จำนวนผู้เข้าร่วมกิจกรรม</li> <li>- ความพึงพอใจของผู้เข้าร่วมกิจกรรม</li> </ul> <p><b>คำเป้าหมาย :</b></p> <ul style="list-style-type: none"> <li>- มีนักเรียนเข้าร่วมกิจกรรมไม่น้อยกว่า 20 คน</li> <li>- ร้อยละ 80 ของนักเรียนที่เข้าร่วมกิจกรรมทั้งหมดมีความพึงพอใจไม่น้อยกว่าระดับดี</li> </ul> | <p>จัดกิจกรรมการแข่งขันตอบปัญหาด้านคณิตศาสตร์และวิทยาการคำนวณเมื่อวันที่ 11 ก.ย.2566</p> <p>มีนักเรียนเข้าร่วมกิจกรรม 97 คน ร้อยละ 90.51 ของนักเรียนที่เข้าร่วม มีความพึงพอใจไม่น้อยกว่าระดับดี</p> |

4. แผนการดำเนินงาน กิจกรรม สาขาวิชาคณิตศาสตร์และวิทยาการคำนวณ วงเงินงบประมาณ 199,000 บาท

| กิจกรรม/<br>แผนการดำเนินงาน  | ผลการดำเนินงาน ไตรมาส 1   | ผลการดำเนินงาน ไตรมาส 2  | ผลการดำเนินงาน ไตรมาส 3  | ผลการดำเนินงาน ไตรมาส 4   |     | ไตรมาส 1 |         |        |         | ไตรมาส 2 |       |        |        | ไตรมาส 3 |        |       |        | ไตรมาส 4 |        |        |        | รวม     |         |        |
|--|---|--|--|---|-----|----------|---------|--------|---------|----------|-------|--------|--------|----------|--------|-------|--------|----------|--------|--------|--------|---------|---------|--------|
|  |   |  |  |   |     | ค.ค.     | พ.ย.    | ธ.ค.   | รวม     | ม.ค.     | ก.พ.  | มี.ค.  | รวม    | เม.ย.    | พ.ค.   | มิ.ย. | รวม    | ก.ค.     | ส.ค.   | ก.ย.   | รวม    |         |         |        |
|  |   |  |  |   |     |          |         |        |         |          |       |        |        |          |        |       |        |          |        |        |        |         |         |        |
| 1. การจัดการเรียนการสอนรายวิชาคณิตศาสตร์ และ วิทยาการคอมพิวเตอร์                   | จัดกิจกรรมการเรียนการสอนในรายวิชาที่เปิดสอนในภาคเรียนที่ 2/2565 และดำเนินการจัดเข้ารับการประเมินผลการเรียน รายวิชาด้านวิทยาการหุ่นยนต์ จัดซื้อสื่อเครื่องมือ สำหรับกับ อุปกรณ์สื่อการสอน จัดซื้ออุปกรณ์อิเล็กทรอนิกส์สร้างสื่อการเรียนการสอนรายวิชาหุ่นยนต์   | ภาคเรียนที่ 2/2565 เปิดสอนรายวิชาพื้นฐานจำนวน 4 วิชา รายวิชาเพิ่มเติมจำนวน 27 วิชา เมื่อสิ้นภาคการศึกษา นักเรียนมีผลการเรียนในรายวิชาต่าง ๆ อยู่ในเกณฑ์ผ่านร้อยละ 99.94  | ภาคเรียนที่ 1/2566 เปิดสอนรายวิชาพื้นฐาน 8 รายวิชา และรายวิชาเพิ่มเติม 9 รายวิชา /จัดซื้อชุดสำหรับเรียนรู้อุปกรณ์ IOT55-6f   | จัดการเรียนการสอนให้ นักเรียน สอน. ค่ายครั้งที่ 2 คณิตศาสตร์ระหว่างวันที่ 13 มี.ค.-4 เม.ย.66 คอมพิวเตอร์ระหว่างวันที่ 14 มี.ค.-4 เม.ย.66 และทั้งสองรายวิชาอยู่ระหว่างการคัดเลือกผู้แทนศูนย์ / นำนักเรียน 6 คน (KVIS 3 คน MWIT 3 คน) ไปแข่งขัน TMO ครั้งที่ 20 ได้เหรียญ 1 ทอง 2 เงิน 3 ทองแดง และนำนักเรียน 6 คน (KVIS 2 คน MWIT 4 คน) ไปแข่ง TOI ครั้งที่ 18 ได้เหรียญ 2 ทอง 2 เงิน 2 ทองแดง | แผน | 103,000  | 5,000   | 5,000  | 113,000 | 5,000    | 5,000 | 3,000  | 13,000 | 3,000    | 5,000  | 5,000 | 13,000 | 5,000    | 5,000  | 5,000  | 15,000 | 154,000 |         |        |
|  |   |  |  |   | ผล  | 276      | 20,139  | 67,928 | 88,343  | 4,413    | 8,658 |        | 13,071 | 25,538   | 8,717  | 3,210 | 37,466 | 2,925    | 13,408 | 2,527  | 18,861 |         | 157,741 |        |
| 2. จัดทำสื่อการเรียนการสอน   | จัดทำเอกสารประกอบการสอนทุกวิชาที่เปิดสอน /จัดทำคลิปวิดีโอเผยแพร่บนระบบโรงเรียน 11 รายการ  | จัดทำเอกสารประกอบการสอนทุกวิชาที่เปิดสอน /จัดทำคลิปวิดีโอเผยแพร่บนระบบโรงเรียน ผ่านการพิจารณาแล้ว 20 รายการ และบางส่วนอยู่ระหว่างการปรับแก้  | จัดทำเอกสารประกอบการสอนทุกวิชาที่เปิดสอน /จัดทำคลิปวิดีโอเผยแพร่บนระบบโรงเรียน ผ่านการพิจารณาแล้ว 20 รายการ และบางส่วนอยู่ระหว่างการปรับแก้  | เอกสารประกอบการสอนแต่ละเล่ม 1 ชิ้นงาน และมีคลิปวิดีโอ บน google site ของสาขาที่ส่งเสริมการเรียนรู้ของนักเรียน เฉลี่ยคนละ 1 คลิป และมีสื่อคลิปวิดีโอที่ผ่านการพิจารณาไปเผยแพร่บน MWIT media ของโรงเรียนอีกจำนวน 20 รายการ เฉลี่ย คนละ 1 คลิป   | แผน | -        | -       | -      | -       | -        | -     | -      | -      | -        | -      | -     | -      | -        | -      | -      | -      |         |         |        |
|  |   |  |  |   | ผล  | -        | -       | -      | -       | -        | -     | -      | -      | -        | -      | -     | -      | -        | -      | -      | -      | -       | -       | -      |
| 3. โครงการพัฒนาหลักสูตรและการจัดการเรียนการสอน                                     | จัดประชุมทบทวนหลักสูตร 1 ครั้ง เมื่อวันที่ 21 ธ.ค.65  | จัดประชุมทบทวนหลักสูตร 1 ครั้ง เมื่อวันที่ 21 ธ.ค.65 วิชา คณิตศาสตร์มี 10 หน่วยกิต และวิชาคอมพิวเตอร์ 4 หน่วยกิต   | จัดประชุมทบทวนหลักสูตร 1 ครั้ง เมื่อวันที่ 21 ธ.ค.65 วิชา คณิตศาสตร์มี 10 หน่วยกิต และวิชาคอมพิวเตอร์ 4 หน่วยกิต /ทบทวนการใช้และติดตามในการประจําสาขาและ PLC จำนวน 6 ครั้ง   | จัดประชุมทบทวนหลักสูตร 1 ครั้ง เมื่อวันที่ 21 ธ.ค.65 วิชา คณิตศาสตร์มี 10 หน่วยกิต และวิชาคอมพิวเตอร์ 4 หน่วยกิต จัดประชุมพัฒนาหลักสูตรอย่างต่อเนื่องในรูปแบบ PLC จำนวน 7 ครั้ง   | แผน | -        | -       | -      | -       | -        | -     | -      | -      | -        | -      | -     | -      | -        | -      | -      | -      |         |         |        |
|  |   |  |  |   | ผล  | -        | -       | -      | -       | -        | -     | -      | -      | -        | -      | -     | -      | -        | -      | -      | -      | -       | -       | -      |
| 4. พัฒนาบุคลากร  | บุคลากรมีชั่วโมงอบรมโดยเฉลี่ย 34 ชั่วโมงต่อคน   | บุคลากรมีชั่วโมงอบรมโดยเฉลี่ย 42.6 ชั่วโมงต่อคน และมีบุคลากรเข้าร่วมนำเสนอผลงาน /นายทพร และเจ้า เข้า ร่วมนำเสนอผลงานเรื่อง "The Development of Checkoff-driven Labs in Computer Science Courses" ในช่วง Teacher Sharing Session ภายใต้งาน The International Science Youth Forum (ISYF) ระหว่างวันที่ 15 - 19 มกราคม 2566 ณ Hwa Chong Institution สาธารณรัฐสิงคโปร์ / นายทพร และเจ้า และ นางสาวลาขวัญ งามประสิทธิ์ เข้าร่วมนำเสนอผลงานเรื่อง "Blended Learning Experience in Computer Programming Courses" ในช่วง Teacher Sharing Session ภายใต้งาน Thailand International Science Fair 2023 (TISF2023) เมื่อวันที่ 14 กุมภาพันธ์ 2566 ณ โรงเรียนมหิดลวิทยานุสรณ์/ นายบัณฑิต แก้วเต็ม ได้ ตีพิมพ์บทความวิชาการใน MWIT Magazine (ปีที่ 1 ฉบับที่ 2 : กรกฎาคม - ธันวาคม 2565 หน้า 82 - 85) เรื่อง "เสนอส่ง Korea Science Academy of KAIST โรงเรียน วิทยาศาสตร์ชั้นนำของเกาหลีใต้" โรงเรียน วิทยาศาสตร์ชั้นนำของเกาหลีใต้" | บุคลากรมีชั่วโมงอบรมโดยเฉลี่ย 49.75 ชั่วโมงต่อคน และมีบุคลากรเข้าร่วมนำเสนอผลงาน /นายทพร และเจ้า เข้า ร่วมนำเสนอผลงานเรื่อง "The Development of Checkoff-driven Labs in Computer Science Courses" ในช่วง Teacher Sharing Session ภายใต้งาน The International Science Youth Forum (ISYF) ระหว่างวันที่ 15 - 19 มกราคม 2566 ณ Hwa Chong Institution สาธารณรัฐสิงคโปร์/ นายทพร และเจ้า และ นางสาวลาขวัญ งามประสิทธิ์ เข้าร่วมนำเสนอผลงานเรื่อง "Blended Learning Experience in Computer Programming Courses" ในช่วง Teacher Sharing Session ภายใต้งาน Thailand International Science Fair 2023 (TISF2023) เมื่อวันที่ 14 กุมภาพันธ์ 2566 ณ โรงเรียนมหิดลวิทยานุสรณ์/ นายบัณฑิต แก้วเต็ม ได้ ตีพิมพ์บทความวิชาการใน MWIT Magazine (ปีที่ 1 ฉบับที่ 2 : กรกฎาคม - ธันวาคม 2565 หน้า 82 - 85) เรื่อง "เสนอส่ง Korea Science Academy of KAIST โรงเรียน วิทยาศาสตร์ชั้นนำของเกาหลีใต้" / 4 พ.ศ.สาขาจัดอบรมเชิงปฏิบัติการ "พหุคณิตการทํารวัญ" | ภาคเรียนที่ 2/2565 บุคลากรเข้าร่วมชั่วโมงอบรมโดยเฉลี่ย 50 ชั่วโมงต่อคน ภาคเรียนที่ 1/2566 บุคลากรมีชั่วโมงชั่วโมงอบรมโดยเฉลี่ย 25 ชั่วโมงต่อคน มีบุคลากรตีพิมพ์บทความวิชาการใน MWIT Magazine ปีที่ 1 ฉบับที่ 2 จำนวน 1 เรื่อง บุคลากรเข้าร่วม นำเสนอผลงานในเวทีต่าง ๆ จำนวน 4 ผลงาน บุคลากรได้รับการตอบรับตีพิมพ์ผลงานวิจัยใน The Mathematical Gazette จำนวน 1 เรื่อง)                        | แผน | -        | -       | -      | -       | -        | -     | -      | -      | -        | -      | -     | -      | -        | -      | -      | -      | -       |         |        |
|  |   |  |  |   | ผล  | -        | -       | -      | -       | -        | -     | -      | -      | -        | -      | -     | -      | 16,448   | -      | -      | -      | -       | -       | 16,448 |
| 5. โครงการส่งเสริม พัฒนา และเตรียมความพร้อม นักเรียน สอน. คณิตศาสตร์และคอมพิวเตอร์ | จัดการเรียนการสอนให้ นักเรียนโครงการโอลิมปิกวิชาการ สอน. วิชาคณิตศาสตร์ ระหว่างวันที่ 3-16 ค.ค. 65 สำหรับ นักเรียนจำนวน 33 คน โดยแบ่งเป็นนักเรียนจากโรงเรียนมหิดล วิทยานุสรณ์ จำนวน 18 คน และโรงเรียนกำเนิดวิทย์ 15 คน / จัดค่ายอบรมความรู้ในโครงการโอลิมปิกวิชาการ ปีการศึกษา 2565 ค่ายที่ 1 วิชาคอมพิวเตอร์ ตั้งแต่วันที่ 3 - 12 ตุลาคม 2565 นักเรียนจำนวน 24 คน แบ่งเป็นนักเรียนโรงเรียนมหิดลวิทยานุสรณ์ จำนวน 15 คน และนักเรียนโรงเรียนกำเนิดวิทย์ 9 คน | จัดการเรียนการสอนให้ นักเรียน สอน. ค่ายครั้งที่ 2 คณิตศาสตร์ระหว่างวันที่ 13 มี.ค.-4 เม.ย.66 คอมพิวเตอร์ระหว่างวันที่ 14 มี.ค.-4 เม.ย.66 และทั้งสองรายวิชาอยู่ระหว่างการคัดเลือกผู้แทนศูนย์  | นำนักเรียน 6 คน ไปแข่งขัน TMO ครั้งที่ 20 ได้เหรียญ 1 ทอง 2 เงิน 3 ทองแดง และนำนักเรียนไปแข่ง TOI ครั้งที่ 18 ได้เหรียญ 2 ทอง 2 เงิน 2 ทองแดง  | จัดการเรียนการสอนให้ นักเรียน สอน. ค่ายครั้งที่ 2 คณิตศาสตร์ระหว่างวันที่ 13 มี.ค.-4 เม.ย.66 คอมพิวเตอร์ระหว่างวันที่ 14 มี.ค.-4 เม.ย.66 และทั้งสองรายวิชาอยู่ระหว่างการคัดเลือกผู้แทนศูนย์ / นำนักเรียน 6 คน (KVIS 3 คน MWIT 3 คน) ไปแข่งขัน TMO ครั้งที่ 20 ได้เหรียญ 1 ทอง 2 เงิน 3 ทองแดง และนำนักเรียน 6 คน (KVIS 2 คน MWIT 4 คน) ไปแข่ง TOI ครั้งที่ 18 ได้เหรียญ 2 ทอง 2 เงิน 2 ทองแดง | แผน | -        | -       | -      | -       | -        | -     | -      | -      | -        | -      | -     | -      | -        | -      | -      | -      |         |         |        |
|  |   |  |  |   | ผล  | -        | -       | -      | -       | -        | -     | -      | -      | -        | -      | -     | -      | -        | -      | -      | -      | -       | -       | -      |
| 6. ส่งเสริมการทำโครงงานคณิตศาสตร์ และคอมพิวเตอร์                                   | มีการส่งข้อเสนอโครงงานเข้าร่วมจากหน่วยงานภายนอก และ ส่งผลงานเข้าร่วมหน่วยงานภายนอก  | โครงการวิทยาศาสตร์ของนักเรียนรุ่น 30 ที่ทำกับสาขาวิชา คณิตศาสตร์และวิทยาการคำนวณได้รับการเผยแพร่ ระดับชาติ หรือระดับนานาชาติไม่น้อยกว่าร้อยละ 39.13 ของจำนวนโครงงานของสาขาวิชาทั้งหมด/ โครงงาน วิทยาศาสตร์ของนักเรียนผู้ 180 ที่ทำกับสาขาวิชา คณิตศาสตร์และวิทยาการคำนวณได้รับทุนสนับสนุนจาก หน่วยงานภายนอกไม่น้อยกว่าร้อยละ 66.67 ของจำนวน โครงงานที่สาขาวิชาคณิตศาสตร์และวิทยาการคำนวณส่ง เข้าร่วมรับทุน   | โครงการวิทยาศาสตร์ของนักเรียนรุ่น 30 ที่ทำกับสาขาวิชา คณิตศาสตร์และวิทยาการคำนวณได้รับการเผยแพร่ ระดับชาติ หรือระดับนานาชาติไม่น้อยกว่าร้อยละ 39.13 ของจำนวนโครงงานของสาขาวิชาทั้งหมด/ โครงงาน วิทยาศาสตร์ของนักเรียนผู้ 180 ที่ทำกับสาขาวิชา คณิตศาสตร์และวิทยาการคำนวณได้รับทุนสนับสนุนจาก หน่วยงานภายนอกไม่น้อยกว่าร้อยละ 66.67 ของจำนวน โครงงานที่สาขาวิชาคณิตศาสตร์และวิทยาการคำนวณส่ง เข้าร่วมรับทุน   | โครงการวิทยาศาสตร์ของนักเรียนรุ่น 31 ที่ทำกับสาขาวิชาได้รับ การเผยแพร่ระดับชาติ หรือระดับนานาชาติไม่น้อยกว่าร้อยละ 66.67 ของจำนวนโครงงานของสาขาวิชาทั้งหมด/ โครงงาน วิทยาศาสตร์ของนักเรียนผู้ 181 ที่ทำกับสาขาวิชาได้รับทุน สนับสนุนจากหน่วยงานภายนอกไม่น้อยกว่าร้อยละ 62.5 ของ จำนวนโครงงานที่สาขาวิชาส่งเข้าขอรับทุน  | แผน | -        | -       | -      | -       | -        | -     | -      | -      | -        | -      | -     | -      | -        | -      | -      | -      |         |         |        |
|  |   |  |  |   | ผล  | -        | -       | -      | -       | -        | -     | -      | -      | -        | -      | -     | -      | -        | -      | -      | -      | -       | -       | -      |
| 7. ส่งนักเรียนเข้าร่วมการแข่งขันคณิตศาสตร์ และ คอมพิวเตอร์ในรายการต่าง ๆ           | มีการส่งนักเรียนเข้าร่วมการแข่งขันหน่วยงานภายนอก /การ แข่งขัน SIMC 2022 ระหว่างวันที่ 9 - 12 พฤศจิกายน 2565 รางวัล Merit Award /MMIT รับรางวัล Second Degree Diploma, Third Degree Diploma และ Honorable Mention จากการแข่งขัน The 5th Mathematical Modeling Tournament 2022 /โครงการ KU01 การสอบวัด ความสามารถในการแก้ปัญหาด้วยการเขียนโปรแกรมสำหรับ นักเรียนระดับมัธยมศึกษา KU01 จัดวันที่ 17 ธันวาคม 2565 ได้รับรางวัลดีมาก ดี พอใช้                     | มีนักเรียนได้รับรางวัลจากการเข้าร่วมการแข่งขัน ทางวิชาการด้านคณิตศาสตร์ และคอมพิวเตอร์/ นักเรียน ได้รับรางวัลดีต่อชนะเลิศขึ้นไปไม่น้อยกว่าร้อยละ 100 จากจำนวนรายการที่ส่งเข้าแข่งขันทั้งหมด / (อยู่ระหว่าง ดำเนินงาน) การทดสอบทักษะการคิดเชิงคำนวณ (Bebas Thailand Computational Thinking Challenge) รอบ สุดท้ายจะแข่งขันที่ 8 เม.ย.66   | มีนักเรียนได้รับรางวัลจากการเข้าร่วมการแข่งขัน ทางวิชาการด้านคณิตศาสตร์ และคอมพิวเตอร์/ นักเรียน ได้รับรางวัลดีต่อชนะเลิศขึ้นไปไม่น้อยกว่าร้อยละ 100 จากจำนวนรายการที่ส่งเข้าแข่งขันทั้งหมด / (อยู่ระหว่าง ดำเนินงาน) การทดสอบทักษะการคิดเชิงคำนวณ (Bebas Thailand Computational Thinking Challenge) รอบ สุดท้ายจะแข่งขันที่ 8 เม.ย.66   | มีนักเรียนได้รับรางวัลจากการเข้าร่วมการแข่งขันทาง วิชาการด้านคณิตศาสตร์ และคอมพิวเตอร์/ นักเรียนได้รับรางวัล ดีต่อชนะเลิศขึ้นไปไม่น้อยกว่าร้อยละ 100 จากจำนวน รายการที่ส่งเข้าแข่งขันทั้งหมด  | แผน | -        | -       | -      | -       | -        | -     | -      | -      | -        | -      | -     | -      | -        | -      | 10,000 | -      | -       | 10,000  | 10,000 |
|  |   |  |  |   | ผล  | -        | -       | -      | -       | -        | -     | -      | -      | -        | -      | -     | -      | -        | -      | -      | -      | -       | -       | -      |
| 8. จัดทำหนังสือ AVISO II   | อยู่ระหว่างจัดทำหนังสือและเผยแพร่เพิ่มเติม  | อยู่ระหว่างเชิญผู้ทรงคุณวุฒิตรวจเนื้อหา  | อยู่ระหว่างเชิญผู้ทรงคุณวุฒิตรวจเนื้อหา / ยกเลิกการเบิก ค่าตอบแทนผู้ทรงคุณวุฒิตรวจเนื้อหาหนังสือ AVISO เนื่องจากยังมีกรปรับแก้เล่ม   | เชิญผู้ทรงคุณวุฒิตรวจเนื้อหาแล้ว ต้องปรับแก้บางส่วน กำลัง ดำเนินการปรับแก้เล่ม  | แผน | -        | -       | -      | -       | -        | -     | 20,000 | 20,000 | -        | -      | -     | -      | -        | -      | -      | 10,000 | -       | 10,000  | 30,000 |
|  |   |  |  |   | ผล  | -        | -       | -      | -       | -        | -     | -      | -      | -        | -      | -     | -      | -        | -      | -      | -      | -       | -       | -      |
| 9. กิจกรรมการแข่งขันตอบปัญหาด้านคณิตศาสตร์และ วิทยาการคำนวณโรงเรียน                | ดำเนินการในไตรมาส 3-4   | ดำเนินการในไตรมาส 3-4  | ดำเนินการในไตรมาส 4  | จัดกิจกรรมการแข่งขันตอบปัญหาด้านคณิตศาสตร์และ วิทยาการคำนวณเมื่อ 11 เม.ย.2566 มีนักเรียนเข้าร่วมกิจกรรม 97 คน ร้อยละ 90.51 ของนักเรียนที่เข้าร่วม มีความพึงพอใจไม่ น้อยกว่าระดับดี  | แผน | -        | -       | -      | -       | -        | -     | -      | -      | -        | -      | 5,000 | 5,000  | -        | -      | -      | -      | -       | 5,000   |        |
|  |   |  |  |   | ผล  | -        | -       | -      | -       | -        | -     | -      | -      | -        | -      | -     | -      | -        | -      | -      | -      | -       | -       | -      |
| <b>รวมทั้งสิ้น</b>   |   |  |  |   |     | แผน      | 103,000 | 5,000  | 5,000   | 113,000  | 5,000 | 5,000  | 23,000 | 33,000   | 3,000  | 5,000 | 10,000 | 18,000   | 15,000 | 15,000 | 5,000  | 35,000  | 199,000 |        |
|  |   |  |  |   |     | ผล       | 276     | 20,139 | 70,628  | 91,043   | 4,813 | 8,658  | -      | 13,471   | 41,986 | 8,717 | 3,210  | 53,914   | 2,925  | 13,408 | 2,527  | 18,861  | 177,289 |        |

**01.00 กิจกรรมการเรียนการสอน**  
**01.02 สาขาวิชาเคมี**

1. ผู้รับผิดชอบ สาขาวิชาเคมี
  
2. งบประมาณ 405,000 บาท
  - 2.1 ด้านการพัฒนาการเรียนรู้ของนักเรียน 75,000 บาท
  - 2.2 การจัดการเรียนการสอนตามหลักสูตร 25,000 บาท
  - 2.3 การผลิตสื่อการเรียนรู้ 50,000 บาท
  - 2.4 ด้านการบริหารจัดการห้องปฏิบัติการเคมี 330,000 บาท
  
3. ภารกิจ เป้าหมายในการดำเนินงานตามภารกิจ/แผนงาน/โครงการ/กิจกรรม ในปีงบประมาณ 2566

| ภารกิจ   | รายงานผลการดำเนินงาน<br>ตามตัวชี้วัด  |
|--|---|
| <p><b>ภารกิจ</b> จัดการเรียนการสอน สร้างบรรยากาศการเรียนรู้ และพัฒนาทักษะของนักเรียนตามหลักสูตรของโรงเรียนมหิตลิวทยาอนุสรณ์ วัตถุประสงค์ของภารกิจ เพื่อพัฒนานักเรียนให้มีความรู้อย่างลึกซึ้งและมีทักษะตามหลักสูตรของโรงเรียน</p> <p><b>3.1 การจัดการเรียนการสอนตามหลักสูตร</b><br/><b>เป้าหมายโครงการ/กิจกรรม</b></p> <ol style="list-style-type: none"> <li>1. ผู้เรียนมีความรู้ทางทฤษฎี มีทักษะปฏิบัติการทางเคมี และมีคุณลักษณะอันพึงประสงค์สอดคล้องตามหลักสูตร โดยเน้นการคิดแก้ปัญหาและการคิดอย่างมีวิจารณญาณ</li> <li>2. ผู้เรียนสามารถแสดงความสามารถในการนำความรู้ไปประยุกต์ใช้ในการแก้ปัญหาในชีวิตประจำวันได้</li> </ol> <p><b>ตัวชี้วัด</b> นักเรียนสามารถคิดแก้ปัญหาและคิดอย่างมีวิจารณญาณโดยใช้ความรู้และทักษะปฏิบัติการทางเคมีที่ถูกต้อง โดยพิจารณาจากคะแนนทฤษฎีและปฏิบัติ</p> <p><b>ค่าเป้าหมาย</b></p> <ol style="list-style-type: none"> <li>1. จำนวนนักเรียนไม่น้อยกว่าร้อยละ 80 ของจำนวนนักเรียนทั้งหมด มีผลการประเมินความรู้ในเกณฑ์ไม่ต่ำกว่าระดับดี และมีนักเรียนที่ไม่ผ่านเกณฑ์ 60% ไม่เกินร้อยละ 2 (ผลการประเมินเมื่อสิ้นภาคเรียน)</li> <li>2. จำนวนนักเรียนไม่น้อยกว่าร้อยละ 80 มีผลการประเมินทักษะปฏิบัติการทางเคมีอยู่ในเกณฑ์ไม่ต่ำกว่าระดับดี และมีนักเรียนที่ไม่ผ่านเกณฑ์ 60% ไม่เกินร้อยละ 2 (ผลการประเมินเมื่อสิ้นภาคเรียน)</li> </ol> | <ol style="list-style-type: none"> <li>1. จำนวนนักเรียนร้อยละ 97.62 ของจำนวนนักเรียนทั้งหมด มีผลการประเมินความรู้ในเกณฑ์ไม่ต่ำกว่าระดับดี และมีนักเรียนที่ไม่ผ่านเกณฑ์ 60% ร้อยละ 0 (ผลการประเมินเมื่อสิ้นภาคเรียน)</li> <li>2. จำนวนนักเรียนร้อยละ 92.34 มีผลการประเมินทักษะปฏิบัติการทางเคมีอยู่ในเกณฑ์ไม่ต่ำกว่าระดับดี และมีนักเรียนที่ไม่ผ่านเกณฑ์ 60% ร้อยละ 0 (ผลการประเมินเมื่อสิ้นภาคเรียน)</li> </ol> |



| ภารกิจ   | รายงานผลการดำเนินงานตามตัวชี้วัด   |
|--|--|
| <p><b>3.2 การผลิตสื่อการเรียนรู้</b><br/> <b>เป้าหมายโครงการ/กิจกรรม</b><br/>           นักเรียนมีสื่อการเรียนรู้ที่ให้เลือกใช้หลากหลายมากขึ้น ทั้งการเรียนรู้ในห้องเรียนและการเรียนรู้นอกห้องเรียน<br/> <b>ตัวชี้วัด</b> : จำนวนสื่อการสอนที่ครูผลิต</p> <p><b>ค่าเป้าหมาย</b></p> <ol style="list-style-type: none"> <li>มีจำนวนสื่อการเรียนรู้ออนไลน์ประเภทคลิป VDO หรือ MOOC ที่ผลิตขึ้นใหม่ ไม่น้อยกว่า 10 เรื่อง</li> <li>มีจำนวนสื่อการเรียนรู้ประเภทเอกสารประกอบการสอน เช่น สรุปเนื้อหา บทปฏิบัติการ และแบบฝึกหัด ที่ผลิตขึ้นใหม่หรือปรับปรุง ไม่น้อยกว่า 5 เรื่อง</li> <li>สื่อการสอนวิชาเคมีประเภทสื่อออนไลน์ที่ผลิตขึ้นใหม่ได้รับความสนใจและนำไปใช้ประโยชน์ในด้านการเรียนการสอน โดยมีผู้เข้าชมรวมกันไม่น้อยกว่า 1,600 ครั้ง /ภาคเรียน</li> </ol>  | <ol style="list-style-type: none"> <li>มีจำนวนสื่อการเรียนรู้ออนไลน์ประเภทคลิป VDO หรือ MOOC ที่ผลิตขึ้นใหม่ 12 เรื่อง</li> <li>มีจำนวนสื่อการเรียนรู้ประเภทเอกสารประกอบการสอน เช่น สรุปเนื้อหา บทปฏิบัติการ และแบบฝึกหัด ที่ผลิตขึ้นใหม่หรือปรับปรุง 7 เรื่อง</li> </ol> <p>สื่อการสอนวิชาเคมีประเภทสื่อออนไลน์ที่ผลิตขึ้นใหม่ได้รับความสนใจและนำไปใช้ประโยชน์ในด้านการเรียนการสอน โดยมีผู้เข้าชมรวมกัน 1,246 ครั้ง /ภาคเรียน</p> |
| <p><b>3.3 การพัฒนาโครงการ</b><br/> <b>เป้าหมายกิจกรรม</b></p> <ol style="list-style-type: none"> <li>เพื่อให้ให้นักเรียนที่ทำโครงการสาขาวิชาเคมีมีความเป็นนักวิจัย นักประดิษฐ์คิดค้น และมีจิตวิทยาศาสตร์</li> <li>เพื่อให้นักเรียนมีความเข้าใจในกระบวนการทำโครงการ สามารถคิดวิเคราะห์ และเลือกใช้ข้อมูลได้อย่างถูกต้องเหมาะสม</li> </ol> <p><b>ตัวชี้วัด</b></p> <ol style="list-style-type: none"> <li>ประเมินความเข้าใจกระบวนการทำวิจัยจาก ผลการประเมินในรายวิชาโครงการ</li> <li>นักเรียนมีโครงการที่มีคุณภาพโดยประเมินจากรางวัลจากการประกวดโครงการวิทยาศาสตร์ หรือได้รับการตอบรับเข้าร่วมและร่วมนำเสนอในงานในเวทีระดับชาติ/นานาชาติค่าเป้าหมาย</li> </ol> <p><b>ค่าเป้าหมาย</b></p> <ol style="list-style-type: none"> <li>ผลการสอบโครงการอยู่ในระดับดีขึ้นไปไม่น้อยกว่าร้อยละ 80 ของจำนวนโครงการสาขาวิชาเคมีทั้งหมด</li> <li>โครงการได้รับรางวัลจากการประกวดโครงการ หรือการตอบรับให้เข้าร่วมและร่วมนำเสนอในงานในเวทีระดับชาติ/นานาชาติไม่น้อยกว่าร้อยละ 60 ของจำนวนโครงการสาขาวิชาเคมีทั้งหมด</li> </ol> | <ol style="list-style-type: none"> <li>ผลการสอบโครงการอยู่ในระดับดีขึ้นไปร้อยละ 92.22 ของจำนวนโครงการสาขาวิชาเคมีทั้งหมด</li> <li>โครงการได้รับรางวัลจากการประกวดโครงการ หรือการตอบรับให้เข้าร่วมและร่วมนำเสนอในงานในเวทีระดับชาติ/นานาชาติร้อยละ 83.56 ของจำนวนโครงการสาขาวิชาเคมีทั้งหมด</li> </ol>  |
| <p><b>3.4 การพัฒนาบุคลากร</b></p>  |  |

| ภารกิจ  | รายงานผลการดำเนินงานตามตัวชี้วัด   |
|---|--|
| <p><b>เป้าหมายกิจกรรม :</b> ให้บุคลากรมีการพัฒนาวิชาชีพของตนเอง (professional development) ในบทบาทนักการศึกษาและ/หรือนักวิจัย และนำความรู้ความเชี่ยวชาญมาพัฒนาการจัดการเรียนรู้ให้กับผู้เรียนที่มีความสามารถพิเศษทางวิทยาศาสตร์และคณิตศาสตร์</p> <p><b>ตัวชี้วัด</b></p> <ol style="list-style-type: none"> <li>1. งานวิจัยด้านการศึกษา และ/หรือ งานวิจัยเฉพาะทาง</li> <li>2. การประยุกต์ใช้ความรู้จากงานวิจัย หรือความรู้ที่ได้รับจากการเข้าร่วมการอบรมวิชาการด้านการศึกษาด้านวิทยาศาสตร์ ในการพัฒนางาน</li> </ol> <p><b>ค่าเป้าหมาย</b></p> <ol style="list-style-type: none"> <li>1. จำนวนบุคลากรสาขาวิชาเคมีไม่น้อยกว่าร้อยละ 80 ของจำนวนบุคลากรทั้งหมดในสาขา มีส่วนร่วมในโครงการวิจัยไม่น้อยกว่าร้อยละ 20 ของงานวิจัย</li> <li>2. จำนวนผลงานวิชาการที่ได้ตอบรับให้เข้าร่วมนำเสนอในระดับชาติ/นานาชาติไม่น้อยกว่า 5 เรื่อง</li> <li>3. 5. จำนวนหัวข้อการจัดการเรียนการสอน หรือ โครงการพัฒนานักเรียนที่ประยุกต์ความรู้จากงานวิจัย หรือความรู้จากการอบรมวิชาการ มีจำนวนไม่น้อยกว่า 3 เรื่อง</li> </ol> | <ol style="list-style-type: none"> <li>1. จำนวนบุคลากรสาขาวิชาเคมีร้อยละ 100 ของจำนวนบุคลากรทั้งหมดในสาขา มีส่วนร่วมในโครงการวิจัยไม่น้อยกว่าร้อยละ 20 ของงานวิจัย</li> <li>2. จำนวนผลงานวิชาการที่ได้ตอบรับให้เข้าร่วมนำเสนอในเวทีระดับชาติ/นานาชาติ 9 เรื่อง</li> </ol> <p>จำนวนหัวข้อการจัดการเรียนการสอน หรือ โครงการพัฒนานักเรียนที่ประยุกต์ความรู้จากงานวิจัย หรือ ความรู้จากการอบรมวิชาการ มีจำนวน 7 เรื่อง</p> |
| <p><b>3.5 การบริการวิชาการ</b></p> <p><b>เป้าหมายกิจกรรม :</b> ให้บุคลากรได้นำองค์ความรู้ไปขยายผลและให้บริการทางวิชาการ รวมทั้งสร้างเครือข่ายในการแลกเปลี่ยนเรียนรู้ทางวิชาการ ซึ่งสอดคล้องกับการเป็นโรงเรียนต้นแบบ</p> <p><b>ตัวชี้วัด</b></p> <ol style="list-style-type: none"> <li>1. จำนวนหัวข้อที่จัดอบรม</li> <li>2. ผลการประเมินการอบรมค่าเป้าหมาย</li> </ol> <p><b>ค่าเป้าหมาย</b></p> <ol style="list-style-type: none"> <li>1. จำนวนหัวข้อที่จัดอบรมไม่น้อยกว่า 10 หัวข้อ</li> <li>2. ผลการประเมินอยู่ในระดับดีขึ้นไป ร้อยละ 80 ของหัวข้อที่จัดการอบรม</li> </ol>  | <ol style="list-style-type: none"> <li>1. จำนวนหัวข้อที่จัดอบรม 12 หัวข้อ</li> <li>2. ผลการประเมินอยู่ในระดับดีขึ้นไป ร้อยละ 89.97 ของหัวข้อที่จัดการอบรม</li> </ol>   |
| <p><b>3.6 การด้านการบริหารจัดการห้องปฏิบัติการเคมี</b></p> <p><b>เป้าหมายกิจกรรม</b></p> <ol style="list-style-type: none"> <li>1. จัดระบบห้องปฏิบัติการ และห้องจัดเก็บสารเคมีให้ได้มาตรฐานความปลอดภัย</li> </ol>   |  |

| ภารกิจ   | รายงานผลการดำเนินงานตามตัวชี้วัด   |
|--|--|
| <p>2. จัดให้มีอุปกรณ์ เครื่องมือทางวิทยาศาสตร์และสารเคมีที่พร้อมต่อการจัดการเรียนการสอนและการวิจัย และมีระบบการจัดการเพื่อการใช้งานอย่างคุ้มค่า</p> <p><b>ตัวชี้วัด</b></p> <ol style="list-style-type: none"> <li>1. คะแนนประเมินความปลอดภัยของห้องปฏิบัติการเคมีและห้องเก็บสารเคมี ตามเกณฑ์การประเมินของโครงการยกระดับมาตรฐานความปลอดภัยห้องปฏิบัติการวิจัยในประเทศไทย (ESPreL)</li> <li>2. มีสื่อความรู้ด้านความปลอดภัยและการใช้เครื่องมือในห้องปฏิบัติการทั้งในระดับการใช้งานขั้นพื้นฐาน และการใช้งานเพื่อโครงการวิจัย</li> <li>3. อุปกรณ์ เครื่องมือทางวิทยาศาสตร์ได้รับการบำรุงรักษาตามอายุการใช้งาน และมีการบันทึกปริมาณการใช้งานอย่างเป็นระบบ</li> <li>4. มีปริมาณสารเคมีที่อยู่ในคลังเพียงพอต่อการใช้งาน มีการบันทึกความต้องการจำเป็น การจัดซื้อ และปริมาณการใช้สารเคมีในการจัดการเรียนการสอนและการวิจัยอย่างเป็นระบบ</li> <li>ค่าเป้าหมาย</li> <li>7. คะแนนประเมินความปลอดภัยของห้องปฏิบัติการเคมีและห้องเก็บสารเคมีไม่ต่ำกว่าร้อยละ 80 ของคะแนนเต็ม</li> <li>8. มีการปรับปรุงสื่อด้านความปลอดภัยที่เผยแพร่ในเว็บไซต์อย่างสม่ำเสมอไม่น้อยกว่าไตรมาสละ 1 ครั้ง</li> <li>9. เครื่องมือวิเคราะห์ทางวิทยาศาสตร์ทุกเครื่องมีบัญชีการใช้งานและซ่อมบำรุงในระบบ</li> <li>10. สารเคมีทุกประเภทในห้องปฏิบัติการเคมีได้ถูกบันทึกเข้าโปรแกรมฐานข้อมูลสารเคมีของสาขาวิชาเคมี และมีบัญชีการใช้งาน</li> </ol> | <ol style="list-style-type: none"> <li>1. คะแนนประเมินความปลอดภัยของห้องปฏิบัติการเคมีและห้องเก็บสารเคมีร้อยละ 89.67 ของคะแนนเต็ม</li> <li>2. มีการปรับปรุงสื่อด้านความปลอดภัยที่เผยแพร่ในเว็บไซต์อย่างสม่ำเสมอไตรมาสละ 1 ครั้ง</li> <li>3. เครื่องมือวิเคราะห์ทางวิทยาศาสตร์ทุกเครื่องมีบัญชีการใช้งานและซ่อมบำรุงในระบบสารเคมีทุกประเภทในห้องปฏิบัติการเคมีได้ถูกบันทึกเข้าโปรแกรมฐานข้อมูลสารเคมีของสาขาวิชาเคมี และมีบัญชีการใช้งาน</li> </ol> |

4. แผนการดำเนินงาน กิจกรรม สาขาวิชาเคมี วงเงินงบประมาณ 405,000 บาท

| กิจกรรม/<br>แผนการดำเนินงาน                             | ผลการดำเนินงาน<br>ไตรมาส 1   | ผลการดำเนินงาน<br>ไตรมาส 2   | ผลการดำเนินงาน<br>ไตรมาส 3  | ผลการดำเนินงาน<br>ไตรมาส 4   |     | ไตรมาส 1 |        |        |        | ไตรมาส 2 |        |        |        | ไตรมาส 3 |        |        |         | ไตรมาส 4 |        |        |        | รวม     |
|---|--|--|---|--|-----|----------|--------|--------|--------|----------|--------|--------|--------|----------|--------|--------|---------|----------|--------|--------|--------|---------|
|   |  |  |   |  |     | ต.ค.     | พ.ย.   | ธ.ค.   | รวม    | ม.ค.     | ก.พ.   | มี.ค.  | รวม    | เม.ย.    | พ.ค.   | มิ.ย.  | รวม     | ก.ค.     | ส.ค.   | ก.ย.   | รวม    |         |
| 1. การจัดการเรียนการสอนตามหลักสูตร                      | มีคำวัสดุเบิกคลังพัสดุเพื่อใช้ในกิจกรรมการเรียนการสอน, ค่าเช่าเครื่องถ่ายเอกสารสำหรับทำเอกสารประกอบการสอน, ส่งเสริมนักเรียนด้านวิชาการ มีค่าเบี้ยเลี้ยงครุภัณฑ์นักเรียนแข่งขัน CHEMTEST KU., ค่าไปรษณีย์เพื่อส่งเอกสารต่างๆที่เกี่ยวข้องกับการส่งเสริมการจัดการเรียนการสอน | มีคำวัสดุเบิกพัสดุเพื่อใช้ในกิจกรรมการเรียนการสอน, ค่าบริการถ่ายเอกสารสำหรับทำเอกสารประกอบการสอน | ค่าบริการเครื่องถ่ายเอกสาร/ ค่าตอบแทนการสอนเคมีพอลิเมอร์/ เบิกวัสดุการเรียนการสอน                                     | จัดซื้อวัสดุ 4 รายการ สำหรับการสอบวิชา ว30506 ผลิตภัณฑ์ธรรมชาติ/เบิกพัสดุ เดือนก.ค.66/ค่าเช่ารถบัส น่าน.ร.   | แผน | 2,000    | 2,000  | 2,000  | 6,000  | 2,000    | 3,000  | 2,000  | 7,000  | 2,000    | 2,000  | 2,000  | 6,000   | 3,000    | 2,000  | 1,000  | 6,000  | 25,000  |
|   |  |  |   |  |     | ผล       | 2,811  | 467    | 4,348  | 7,626    | 6,951  | 3,547  | 1,766  | 12,263   | 3,757  | 16,359 | 5,464   | 25,580   | 2,830  | 13,233 | 21,214 | 37,276  |
| 2. การผลิตสื่อการเรียนรู้                               | มีการผลิตคลิปวิดีโอเพื่อเป็นสื่อการสอน 2 เรื่อง  |  |   | จัดซื้อชุดอุปกรณ์ไมโครคอนโทรลเลอร์/  | แผน | -        | -      | -      | -      | -        | -      | -      | -      | 50,000   | -      | -      | -       | -        | -      | -      | 50,000 |         |
|   |  |  |   |  |     | ผล       |        |        |        |          |        |        |        |          |        |        |         |          |        |        |        |         |
| 3. การพัฒนาโครงงานวิทยาศาสตร์                           | มีการสั่งซื้อเสนอโครงงานเข้ารับทุนจากหน่วยงานภายนอก และส่งโครงงานเข้าร่วมเวทีต่างๆ   |  |   |  | แผน | -        | -      | -      | -      | -        | -      | -      | -      | -        | -      | -      | -       | -        | -      | -      | -      |         |
|   |  |  |   |  |     | ผล       |        |        |        |          |        |        |        |          |        |        |         |          |        |        |        |         |
| 4. การพัฒนาบุคลากร                                      | เข้าร่วมงาน paccon2023 ณ ม.แม่ฟ้าหลวง เชียงราย (ใช้งบ 04.02.0402)  |  |   |  | แผน | -        | -      | -      | -      | -        | -      | -      | -      | -        | -      | -      | -       | -        | -      | -      | -      |         |
|   |  |  |   |  |     | ผล       |        |        |        |          |        |        |        |          |        |        |         |          |        |        |        |         |
| 5. การบริการวิชาการ                                     | มีการอบรมวิทยุพลังให้กับโรงเรียน สพฐ. ในโครงการ  |  |   |  | แผน | -        | -      | -      | -      | -        | -      | -      | -      | -        | -      | -      | -       | -        | -      | -      | -      |         |
|   |  |  |   |  |     | ผล       |        |        |        |          |        |        |        |          |        |        |         |          |        |        |        |         |
| 6. การบริหารจัดการห้องปฏิบัติการเคมี และห้องเก็บสารเคมี | มีการจัดจ้างบริการตรวจเช็คเครื่อง AAS, จัดซื้อไส้กรองน้ำ RO ผลิตน้ำบริสุทธิ์, จัดซื้อสารเคมีและวัสดุสิ้นเปลือง 14 รายการ, จ้างตรวจบำรุงรักษาสภาพเครื่องปรับอากาศพื้นที่นิวเคลียร์ด้วยพลัสมา แสง  | มีจัดซื้อวัสดุสิ้นเปลือง 8 รายการ, จัดซื้อก้อนน้ำ 3 ทางยี่ห้อ TOR 2 อัน, จัดซื้อหลอดไฟกำเนิดแสง  | จัดซื้อ Water Pressure regulator/ จัดจ้างซ่อมบำรุงเครื่องควบคุมอุณหภูมิน้ำเย็น/ จัดซื้อวัสดุและสารเคมีจำนวน 17 รายการ | จัดจ้างตรวจเช็คเครื่องทดสอบมุมสัมผัส/จัดซื้อซ่อมตู้แช่แข็งอุณหภูมิต่ำ Panasonic ขนาด 11.6 คิว,24.5/ จัดซื้ออุปกรณ์และวัสดุสิ้นเปลือง 15 รายการ/จัดจ้างซ่อมบำรุงรักษาตู้แช่ อุณหภูมิต่ำ | แผน | -        | 30,000 | 40,000 | 70,000 | -        | 40,000 | 50,000 | 90,000 | 30,000   | 50,000 | 20,000 | 100,000 | 40,000   | 30,000 | -      | 70,000 | 330,000 |
|   |  |  |   |  |     | ผล       | 15,836 | 55,180 |        | 71,016   | 23,190 | 22,470 | 29,960 | 75,620   |        |        | 75,841  | 75,841   | 12,091 | 21,391 | 3,745  | 37,227  |
| <b>รวมทั้งสิ้น</b>                                      |  |  |   |  | แผน | 2,000    | 32,000 | 42,000 | 76,000 | 2,000    | 43,000 | 52,000 | 97,000 | 82,000   | 52,000 | 22,000 | 156,000 | 43,000   | 32,000 | 1,000  | 76,000 | 405,000 |
|   |  |  |   |  | ผล  | 18,647   | 55,647 | 4,348  | 78,642 | 30,141   | 26,017 | 31,726 | 87,883 | 3,757    | 16,359 | 81,305 | 101,421 | 14,921   | 55,455 | 24,959 | 95,335 | 363,281 |

**01.00 กิจกรรมการเรียนการสอน**  
**01.03 สาขาวิชาชีววิทยาและวิทยาศาสตร์สุขภาพ**

- |   |             |
|---|-------------|
| 1. ผู้รับผิดชอบ สาขาวิชาชีววิทยาและวิทยาศาสตร์สุขภาพ    |             |
| 2. งบประมาณ   | 690,000 บาท |
| 2.1 ค่าใช้จ่ายในการจัดการเรียนการสอน และวัสดุสำนักงาน   | 375,000 บาท |
| 2.2 ค่าใช้จ่ายในการตรวจสอบ ซ่อมบำรุงอุปกรณ์และครุภัณฑ์  | 300,000 บาท |
| 2.3 ค่าใช้จ่ายในการพัฒนาสื่อและแหล่งเรียนรู้ในห้องเรียน | 15,000 บาท  |

3. ภารกิจ / เป้าหมายในการดำเนินงานตามภารกิจ/ แผนงาน /โครงการ /กิจกรรม ในปีงบประมาณ 2566

| ภารกิจ  | ผลการดำเนินงานตาม<br>ตัวชี้วัดไตรมาส 4  |
|---|---|
| <p><b>1 การจัดการเรียนการสอนในสาระวิทยาศาสตร์และเทคโนโลยี สาระชีววิทยาและสาระสุขศึกษาและพลศึกษา ตามหลักสูตรโรงเรียนมหิตลวิทยานุสรณ์</b></p> <p>วัตถุประสงค์ของภารกิจ<br/>เพื่อพัฒนานักเรียนให้มีความรู้พื้นฐาน มีทักษะตามหลักสูตร สามารถกำกับดูแลตนเอง และนำความรู้ไปประยุกต์ใช้ในการแก้ปัญหาสำหรับการดำรงชีวิตได้</p> <p><b>แผนงาน/โครงการ/กิจกรรม</b><br/><b>1.1. การเรียนการสอนตามสาระวิทยาศาสตร์และเทคโนโลยี สาระชีววิทยา ตามหลักสูตร</b><br/><b>เป้าหมายของกิจกรรม</b></p> <ol style="list-style-type: none"> <li>1) นักเรียนมีความรู้มีทักษะปฏิบัติการทางวิทยาศาสตร์และสามารถเชื่อมโยงบูรณาการความรู้ทางด้านชีววิทยาเพื่ออธิบายปรากฏการณ์ทางสิ่งแวดล้อม</li> <li>2) นักเรียนมีเจตคติที่ดีและมีคุณลักษณะอันพึงประสงค์สอดคล้องตามหลักสูตร สามารถนำความรู้พื้นฐานที่มีไปค้นหาข้อมูลต่อยอดความรู้ และ/หรือนำความรู้ที่ได้ไปประยุกต์ใช้ในการแก้ปัญหาในชีวิตประจำวันได้</li> </ol> <p><b>ตัวชี้วัดของกิจกรรม</b></p> <ol style="list-style-type: none"> <li>1) มีความรู้และสามารถเชื่อมโยงบูรณาการความรู้ทางด้านชีววิทยา สามารถนำความรู้จากห้องเรียนและการเรียนรู้ด้วยตนเองไปประยุกต์ใช้แก้ปัญหา</li> <li>2) มีเจตคติที่ดีต่อการจัดการเรียนการสอนส่งผลต่อการนำความรู้พื้นฐานที่มีไปค้นหาข้อมูลต่อยอดความรู้ และ/หรือนำความรู้ที่ได้ไปประยุกต์ใช้ในการแก้ปัญหาในชีวิตประจำวันได้</li> </ol> <p><b>ค่าเป้าหมายของกิจกรรม</b></p> <ol style="list-style-type: none"> <li>1) นักเรียนร้อยละ 80 มีผลสัมฤทธิ์ทางการเรียนและทักษะปฏิบัติการอยู่ในระดับดีขึ้นไป</li> <li>2) นักเรียนร้อยละ 80 มีผลการประเมินด้านเจตคติที่มีต่อการจัดการเรียนการสอน อยู่ในระดับดีขึ้นไป</li> </ol> | <p>การจัดการเรียนการสอนภาคเรียนที่ 2/2565 สาระชีววิทยา จัดการเรียนการสอน 18 รายวิชา</p> <p>การจัดการเรียนการสอนภาคเรียนที่ 1/2566 สาระชีววิทยา จัดการเรียนการสอน 17 รายวิชา</p> <p>-นักเรียนร้อยละ 98.6<br/>มีผลสัมฤทธิ์ทางการเรียนและทักษะปฏิบัติการอยู่ระดับดีขึ้นไป<br/>-นักเรียนร้อยละ 90.9<br/>มีผลการประเมินด้านเจตคติที่มีต่อการจัดการสอนอยู่ในระดับดีขึ้นไป</p> |

| ภารกิจ   | ผลการดำเนินงานตามตัวชี้วัดไตรมาส 4   |
|--|--|
| <p><b>แผนงาน/โครงการ/กิจกรรม</b><br/> <b>1.2 กิจกรรมการเรียนการสอนในสาระสุขศึกษาและพลศึกษา</b><br/> <b>เพื่อสร้างเสริมพัฒนาสมรรถภาพทางกายเพื่อสุขภาพของนักเรียน</b><br/> <b>ส่งเสริมให้นักเรียนสามารถกำกับดูแลตนเองสำหรับการดำรงชีวิตอย่างมีคุณภาพ</b><br/> <b>เป้าหมายของกิจกรรม</b><br/>           1) นักเรียนพัฒนาสมรรถภาพทางกายเพื่อสุขภาพ โดยเฉพาะด้านความอ่อนตัวดีขึ้น<br/>           2) นักเรียนมีทักษะช่วยฟื้นคืนชีพขั้นพื้นฐาน เพื่อช่วยเหลือผู้อื่นในกรณีฉุกเฉินได้ถูกต้อง</p> <p><b>ตัวชี้วัด :</b><br/>           1) นักเรียนมีผลการทดสอบสมรรถภาพทางกายด้านความอ่อนตัวดีขึ้น<br/>           2) นักเรียนมีทักษะช่วยฟื้นคืนชีพขั้นพื้นฐาน เพื่อช่วยเหลือผู้อื่นในกรณีฉุกเฉินได้ถูกต้อง</p> <p><b>ค่าเป้าหมาย</b><br/>           1) นักเรียนร้อยละ 50 มีผลการทดสอบสมรรถภาพทางกายด้านความอ่อนตัวดีขึ้น<br/>           2) นักเรียนร้อยละ 50 มีทักษะการช่วยฟื้นคืนชีพขั้นพื้นฐานได้ถูกต้อง</p> <p><b>แผนงาน/โครงการ/กิจกรรม</b><br/> <b>1.3 กิจกรรมโครงงานวิทยาศาสตร์</b><br/> <b>เป้าหมายของกิจกรรม</b><br/>           1) นักเรียนได้ฝึกทักษะกระบวนการทางวิทยาศาสตร์ เพื่อให้มีคุณลักษณะของนักวิจัย นักประดิษฐ์คิดค้น<br/>           2) ส่งเสริมโครงงานของนักเรียนให้เป็นที่ยอมรับจากหน่วยงานภายนอก</p> <p><b>ตัวชี้วัด</b><br/>           1) ผลการประเมินโครงงาน<br/>           2) โครงงานของนักเรียนเป็นที่ยอมรับจากหน่วยงานภายนอก</p> <p><b>ค่าเป้าหมาย</b><br/>           1) นักเรียนมีผลสัมฤทธิ์คะแนนรายวิชาโครงงานวิทยาศาสตร์อย่างน้อยร้อยละ 80<br/>           2) นักเรียนได้รับการคัดเลือกเพื่อเข้าร่วมนำเสนอโครงงานวิทยาศาสตร์ระดับชาติ หรือนานาชาติ ไม่น้อยกว่าร้อยละ 20 ของโครงงานทั้งหมดในสาขาวิชา</p> | <p>การจัดการเรียนการสอนภาคเรียนที่ 2/2565<br/>           สาระการเรียนรู้วิชาสุขศึกษาและสุขศึกษา จำนวน 7 วิชา</p> <p>การจัดการเรียนการสอนภาคเรียนที่ 1/2566<br/>           สาระการเรียนรู้วิชาสุขศึกษาและสุขศึกษา จำนวน 6 วิชา</p> <p>1) นักเรียนร้อยละ 40.33 มีผลการทดสอบสมรรถภาพทางกายด้านความอ่อนตัวดีขึ้น<br/>           2) นักเรียนร้อยละ 74.6 มีทักษะการช่วยฟื้นคืนชีพขั้นพื้นฐานได้ถูกต้อง</p> <p>- นักเรียนมีผลสัมฤทธิ์คะแนนรายวิชาโครงงานวิทยาศาสตร์ร้อยละ 100 ได้ผลการเรียนระดับดีขึ้นไป<br/>           - นักเรียนได้รับการคัดเลือกเพื่อเข้าร่วมนำเสนอโครงงานวิทยาศาสตร์ระดับชาติ หรือนานาชาติ ร้อยละ 68.96 ของโครงงานทั้งหมดในสาขาวิชา</p> |
| <p><b>2. การพัฒนาสื่อและแหล่งการเรียนรู้นอกห้องเรียน</b><br/> <b>วัตถุประสงค์ของภารกิจ :</b><br/>           พัฒนาสื่อ อุปกรณ์การเรียนการสอน และแหล่งการเรียนรู้ เพื่อส่งเสริม การเรียนรู้ของผู้เรียน ให้เป็นต้นแบบในการจัดการเรียนการสอน<br/>           แก่ผู้มีความสามารถพิเศษทางด้านคณิตศาสตร์และ วิทยาศาสตร์</p> <p><b>แผนงาน/โครงการ/กิจกรรม</b><br/> <b>2.1 การพัฒนาสื่อและแหล่งเรียนรู้นอกห้องเรียน สำหรับจัดการเรียนการสอน</b><br/> <b>เป้าหมายของกิจกรรม :</b><br/>           พัฒนาสื่อและแหล่งเรียนรู้นอกห้องเรียน สำหรับจัดการเรียนการสอน</p>  |  |

| ภารกิจ   | ผลการดำเนินงานตาม<br>ตัวชี้วัดไตรมาส 4   |
|--|--|
| <p><b>คำเป้าหมาย</b></p> <ol style="list-style-type: none"> <li>1) จัดแสดงตัวอย่างทางพฤกษศาสตร์บริเวณเรือนเพาะชำและป่ายนิตศ จัดหาตัวอย่างสิ่งมีชีวิตเพิ่มจากเดิมอย่างน้อย 15 ตัวอย่าง</li> <li>2) นักเรียนส่งผลงานเข้าร่วมโครงการประกวดวาดภาพ/ภาพถ่ายทางชีววิทยา ไม่น้อยกว่า 30 ผลงาน เพื่อใช้เป็นสื่อสำหรับการจัดการเรียนการสอน</li> </ol> <p><b>แผนงาน/โครงการ/กิจกรรม</b></p> <p><b>2.2 การพัฒนาสื่อการเรียนรู้รูปแบบวีดิโอคลิปออนไลน์</b></p> <p><b>เป้าหมายของกิจกรรม :</b><br/>จัดทำสื่อการเรียนรู้รูปแบบวีดิโอคลิปออนไลน์ เพื่อให้นักเรียน หรือผู้ที่สนใจศึกษาเรียนรู้ด้วยตนเอง และเพื่อสร้างองค์ความรู้ที่สามารถสืบทอดต่อไป</p> <p><b>ตัวชี้วัด :</b><br/>จัดทำสื่อการเรียนการสอนในรูปแบบวีดิโอคลิปออนไลน์</p> <p><b>คำเป้าหมาย :</b></p> <ol style="list-style-type: none"> <li>1) จัดทำสื่อการเรียนการสอนในรูปแบบวีดิโอคลิปออนไลน์ จำนวนไม่น้อยกว่า 10 เรื่อง โดยมีผู้เข้าชมรวมกันไม่น้อยกว่า 1,600 ครั้ง</li> <li>2) ครูในสาขาวิชาจัดทำสื่อวีดิโอคลิปออนไลน์ อย่างน้อยคนละ 1 เรื่อง</li> </ol> <p><b>แผนงาน/โครงการ/กิจกรรม</b></p> <p><b>2.3 การบริหารจัดการห้องปฏิบัติการทางชีววิทยา</b></p> <p><b>สำหรับการจัดการเรียนการสอนและการทำวิจัยทางด้านวิทยาศาสตร์ชีวภาพ</b></p> <p><b>เป้าหมายของกิจกรรม :</b><br/>ห้องปฏิบัติการมีมาตรฐานความปลอดภัย และมีเครื่องมือทางวิทยาศาสตร์ที่พร้อมใช้งาน</p> <p><b>ตัวชี้วัด :</b><br/>ร้อยละของการจัดเก็บเครื่องมือและอุปกรณ์ในห้องปฏิบัติการทางชีววิทยา และการตรวจสอบข้อมูลการใช้งานของเครื่องมือ และมีคู่มือความปลอดภัย ประจำห้องปฏิบัติการ</p> <p><b>คำเป้าหมาย :</b> ร้อยละ 90 ของเครื่องมือและอุปกรณ์ในห้องปฏิบัติการ มีข้อมูลบันทึกการจัดเก็บ การใช้งาน และซ่อมบำรุง</p> | <p>1)จัดทำสื่อจำนวน 24 เรื่อง จำนวนเข้าชม 2,964 ครั้ง</p> <p>2)ครูในสาขาวิชาจำนวน 10 คน ร่วมจัดทำสื่อวีดิโอออนไลน์ อย่างน้อย 1 เรื่อง</p> <p>ร้อยละ 90 ของเครื่องมือและอุปกรณ์ในห้องปฏิบัติการ มีข้อมูลบันทึกการจัดเก็บ การใช้งาน และซ่อมบำรุง</p> |

4. แผนการดำเนินงาน กิจกรรมสาขาวิชาชีววิทยาและวิทยาศาสตร์สุขภาพ วงเงินงบประมาณ 690,000 บาท

| แผนการดำเนินงานตามแผนงาน/โครงการ/กิจกรรม  | ผลการดำเนินงาน<br>ไตรมาส 1   | ผลการดำเนินงาน<br>ไตรมาส 2   | ผลการดำเนินงาน<br>ไตรมาส 3  | ผลการดำเนินงาน<br>ไตรมาส 4  |     | ไตรมาส 1 |         |         |         | ไตรมาส 2 |        |          |        | ไตรมาส 3 |         |         |         | ไตรมาส 4 |        |        |        | รวม     |         |
|---|--|--|---|---|-----|----------|---------|---------|---------|----------|--------|----------|--------|----------|---------|---------|---------|----------|--------|--------|--------|---------|---------|
|   |  |  |   |   |     | ค.ศ.     | พ.ย.    | ธ.ค.    | รวม     | ม.ค.     | ก.พ.   | มี.ค.    | รวม    | เม.ย.    | พ.ค.    | มิ.ย.   | รวม     | ก.ค.     | ส.ค.   | ก.ย.   | รวม    |         |         |
|   |  |  |   |   |     |          |         |         |         |          |        |          |        |          |         |         |         |          |        |        |        |         |         |
| 1. การจัดการเรียนการสอน โดยการจัดหาวัสดุ สารเคมี อุปกรณ์ และครุภัณฑ์ รวมทั้งตรวจสอบและซ่อมบำรุง อุปกรณ์และครุภัณฑ์ที่ใช้ในการเรียนการสอน ให้ความพร้อมสำหรับการจัดการเรียนการสอน | การจัดการเรียนการสอนภาคเรียนที่ 2/2565 สาขาชีววิทยา จัดการเรียนการสอน 18 รายวิชา ได้แก่ วิชาพื้นฐาน<br>1) 30162 พันธุศาสตร์ของสิ่งมีชีวิต<br>2) 30164 การรักษาสกุลของสิ่งมีชีวิต<br>3) 30194 วิทยาศาสตร์และนวัตกรรม 1<br>4) 30195 ฐานโครงงาน<br>5) 30197 โครงงานวิทยาศาสตร์ 2<br>วิชาเพิ่มเติม<br>6) 30602 ฝึกสอนวิทยาศาสตร์ (เปิด mini-course )<br>7) 30603 สรีรวิทยาของพืชชั้นสูง<br>8) 30604 อุณหภูมิมิไรนาพืช<br>9) 30606 สัตว์มีกระดูกสันหลัง<br>10) 30608 สรีรวิทยาของมนุษย์และโรคที่เกิดจากความผิดปกติทางสรีรวิทยา<br>11) 30609 นิเวศวิทยา<br>12) 30611 วิทยาศาสตร์การอาหาร<br>13) 30612 จุลชีววิทยา (เปิด mini-course )<br>14) 30616 พืชเศรษฐกิจ<br>15) 30617 การผลิตเห็ด<br>16) 30618 ภูมิวิทยา<br>17) 30620 เทคโนโลยีการผลิตพืช<br>18) 30312 ฝึกสอนวิทยาศาสตร์และคณิตศาสตร์ 1 (ภายใต้ภาคศาสตร์และสัตวศาสตร์ของพืชชั้นสูง) (เพื่อสนับสนุนการใช้ชีวิตประจำวัน) | การจัดการเรียนการสอนภาคเรียนที่ 2/2565 สาขาชีววิทยา จัดการเรียนการสอน 18 รายวิชา ได้แก่ วิชาพื้นฐาน<br>1) 30162 พันธุศาสตร์ของสิ่งมีชีวิต<br>2) 30164 การรักษาสกุลของสิ่งมีชีวิต<br>3) 30194 วิทยาศาสตร์และนวัตกรรม 1<br>4) 30195 ฐานโครงงาน<br>5) 30197 โครงงานวิทยาศาสตร์ 2<br>วิชาเพิ่มเติม<br>6) 30602 ฝึกสอนวิทยาศาสตร์ (เปิด mini-course )<br>7) 30603 สรีรวิทยาของพืชชั้นสูง<br>8) 30604 อุณหภูมิมิไรนาพืช<br>9) 30606 สัตว์มีกระดูกสันหลัง<br>10) 30608 สรีรวิทยาของมนุษย์และโรคที่เกิดจากความผิดปกติทางสรีรวิทยา<br>11) 30609 นิเวศวิทยา<br>12) 30611 วิทยาศาสตร์การอาหาร<br>13) 30612 จุลชีววิทยา (เปิด mini-course )<br>14) 30616 พืชเศรษฐกิจ<br>15) 30617 การผลิตเห็ด<br>16) 30618 ภูมิวิทยา<br>17) 30620 เทคโนโลยีการผลิตพืช<br>18) 30312 ฝึกสอนวิทยาศาสตร์และคณิตศาสตร์ 1 (ภายใต้ภาคศาสตร์และสัตวศาสตร์ของพืชชั้นสูง) (เพื่อสนับสนุนการใช้ชีวิตประจำวัน) | การจัดการเรียนการสอนภาคเรียนที่ 1/2566 สาขาชีววิทยา จัดการเรียนการสอน 17 รายวิชา ได้แก่ วิชาพื้นฐาน<br>1) 30121 ฐานของสิ่งมีชีวิต<br>2) 30163 การตอบสนองของสิ่งมีชีวิต<br>3) 30165 วิทยาศาสตร์ของสิ่งมีชีวิต<br>4) 30196 โครงงานวิทยาศาสตร์ 1<br>5) 30199 สัมมนา<br>วิชาเพิ่มเติม<br>6) 30605 สัตว์ไม่มีกระดูกสันหลัง (Invertebrate Zoology)<br>7) 30608 สรีรวิทยาของมนุษย์และโรคที่เกิดจากความผิดปกติทางสรีรวิทยา<br>8) 30619 หลักการเลี้ยงสัตว์<br>9) 30966 จุลชีววิทยา<br>10) 30313 หัวข้อพิเศษทางวิทยาศาสตร์และคณิตศาสตร์ 2 (การประยุกต์ใช้จุลชีววิทยาและพันธุศาสตร์)<br>11) 30312 หัวข้อพิเศษทางวิทยาศาสตร์และคณิตศาสตร์ 1 การท่องเที่ยวเชิงนิเวศ Mini course*<br>12) 30609 นิเวศวิทยา<br>13) 30610 สรีรวิทยาเชิงทดลอง<br>14) 30611 วิทยาศาสตร์การอาหาร<br>15) 30619 เทคนิคปฏิบัติการทางชีววิทยา<br>16) 30618 ภูมิวิทยา<br>17) 30620 เทคโนโลยีการผลิตพืช | การจัดการเรียนการสอนภาคเรียนที่ 1/2566 สาขาชีววิทยา จัดการเรียนการสอน 17 รายวิชา ได้แก่ วิชาพื้นฐาน<br>1) 30121 ฐานของสิ่งมีชีวิต<br>2) 30163 การตอบสนองของสิ่งมีชีวิต<br>3) 30165 วิทยาศาสตร์ของสิ่งมีชีวิต<br>4) 30196 โครงงานวิทยาศาสตร์ 1<br>5) 30199 สัมมนา<br>วิชาเพิ่มเติม<br>6) 30605 สัตว์ไม่มีกระดูกสันหลัง (Invertebrate Zoology)<br>7) 30608 สรีรวิทยาของมนุษย์และโรคที่เกิดจากความผิดปกติทางสรีรวิทยา<br>8) 30619 หลักการเลี้ยงสัตว์<br>9) 30966 จุลชีววิทยา<br>10) 30313 หัวข้อพิเศษทางวิทยาศาสตร์และคณิตศาสตร์ 2 (การประยุกต์ใช้จุลชีววิทยาและพันธุศาสตร์)<br>11) 30312 หัวข้อพิเศษทางวิทยาศาสตร์และคณิตศาสตร์ 1 การท่องเที่ยวเชิงนิเวศ Mini course*<br>12) 30609 นิเวศวิทยา<br>13) 30610 สรีรวิทยาเชิงทดลอง<br>14) 30611 วิทยาศาสตร์การอาหาร<br>15) 30619 เทคนิคปฏิบัติการทางชีววิทยา<br>16) 30618 ภูมิวิทยา<br>17) 30620 เทคโนโลยีการผลิตพืช | แผน | 279,000  | 119,000 | 6,000   | 404,000 | 76,000   | 6,000  | 6,000    | 88,000 | 21,000   | 138,000 | 6,000   | 165,000 | 6,000    | 6,000  | 6,000  | 18,000 | 675,000 |         |
|   |  |  |   |   | ผล  | 214,982  | 1,800   | 19,204  | 235,986 | 8,721    | 13,910 | 49,692.6 | 72,324 | 30,033   | 53,658  | 218,751 | 302,442 | 39,858   | 19,481 | 37,041 | 96,380 | 707,132 |         |
| 2. การมีทักษะการทดลองบรรณาธิการทางด้านความอ่อนตัว และทักษะชีวิตขั้นพื้นฐาน  | การจัดการเรียนการสอนภาคเรียนที่ 2/2565 สาขาการเรียนรู้อุปกรณ์และสุขภาพ จำนวน 7 วิชา รายวิชาพื้นฐาน<br>1) พ30102 สุขศึกษาและพลศึกษา 2<br>2) พ30104 สุขศึกษาและพลศึกษา 4<br>3) พ30106 สุขศึกษาและพลศึกษา 6<br>วิชาเพิ่มเติม<br>4) พ30202 กีฬาและนันทนาการ<br>5) พ30203 การฝึกด้วยน้ำหนัก<br>6) พ30205 กีฬาทางน้ำ<br>7) พ30206 ผู้นำนันทนาการ   | การจัดการเรียนการสอนภาคเรียนที่ 2/2565 สาขาการเรียนรู้อุปกรณ์และสุขภาพ จำนวน 7 วิชา รายวิชาพื้นฐาน<br>1) พ30102 สุขศึกษาและพลศึกษา 2<br>2) พ30104 สุขศึกษาและพลศึกษา 4<br>3) พ30106 สุขศึกษาและพลศึกษา 6<br>วิชาเพิ่มเติม<br>4) พ30202 กีฬาและนันทนาการ<br>5) พ30203 การฝึกด้วยน้ำหนัก<br>6) พ30205 กีฬาทางน้ำ<br>7) พ30206 ผู้นำนันทนาการ   | การจัดการเรียนการสอนภาคเรียนที่ 1/2566 สาขาการเรียนรู้อุปกรณ์และสุขภาพ จำนวน 6 วิชา รายวิชาพื้นฐาน<br>1) พ30101 สุขศึกษาและพลศึกษา 1<br>2) พ30103 สุขศึกษาและพลศึกษา 3<br>3) พ30105 สุขศึกษาและพลศึกษา 5<br>วิชาเพิ่มเติม<br>4) พ3021 กีฬาประเภททีม<br>5) พ30203 การฝึกด้วยน้ำหนัก  | การจัดการเรียนการสอนภาคเรียนที่ 1/2566 สาขาการเรียนรู้อุปกรณ์และสุขภาพ จำนวน 6 วิชา รายวิชาพื้นฐาน<br>1) พ30101 สุขศึกษาและพลศึกษา 1<br>2) พ30103 สุขศึกษาและพลศึกษา 3<br>3) พ30105 สุขศึกษาและพลศึกษา 5<br>วิชาเพิ่มเติม<br>4) พ3021 กีฬาประเภททีม<br>5) พ30203 การฝึกด้วยน้ำหนัก  | แผน | -        | -       | -       | -       | -        | -      | -        | -      | -        | -       | -       | -       | -        | -      | -      | -      |         |         |
|   |  |  |   |   | ผล  | -        | -       | -       | -       | -        | -      | -        | -      | -        | -       | -       | -       | -        | -      | -      | -      | -       | -       |
| 3. การพัฒนาสื่อและแหล่งเรียนรู้ของห้องเรียน (การจัดหาตัวอย่าง การจัดแสดงตัวอย่างทางพฤกษศาสตร์ พร้อมป้ายนิเทศ และการประกวดวาดภาพหรือภาพถ่ายทางชีววิทยา)                          | อยู่ในช่วงดำเนินการ  | อยู่ในช่วงดำเนินการ  | จัดโครงการประกวดวาดภาพและถ่ายภาพ โครงการอนุมัติแล้วอยู่ระหว่างการดำเนินการ<br>จัดซื้อวัสดุอุปกรณ์เพื่อปรับปรุงภูมิทัศน์ ได้รับการอนุมัติจัดซื้อ อยู่ระหว่างการดำเนินการ   | จัดโครงการประกวดวาดภาพและถ่ายภาพ โครงการอนุมัติแล้วอยู่ระหว่างการดำเนินการ<br>จัดซื้อวัสดุอุปกรณ์เพื่อปรับปรุงภูมิทัศน์ ได้รับการอนุมัติจัดซื้อ อยู่ระหว่างการดำเนินการ   | แผน |          |         |         |         |          |        | 10,000   |        |          | 10,000  |         |         | 5,000    | 5,000  | 15,000 |        |         |         |
|   |  |  |   |   | ผล  |          |         |         |         |          |        |          |        |          |         |         |         |          |        |        | 11,400 | 11,400  | 11,400  |
| 4. จัดทำสื่อการเรียนการสอนในรูปแบบวีดิทัศน์ออนไลน์  | คลิปออนไลน์ ที่ผ่านคณะกรรมการกลั่นกรองเนื้อหา เผยแพร่ผ่านช่องทาง MWIT Media จำนวน 9 เรื่อง จำนวนเข้าชม 371 ครั้ง<br>ลิ้งค์<br><a href="https://media.mwit.ac.th/c/biology_and_health_science/videos?s=1">https://media.mwit.ac.th/c/biology_and_health_science/videos?s=1</a>  | คลิปออนไลน์ ที่ผ่านคณะกรรมการกลั่นกรองเนื้อหา เผยแพร่ผ่านช่องทาง MWIT Media จำนวน 9 เรื่อง จำนวนเข้าชม 371 ครั้ง<br>ลิ้งค์<br><a href="https://media.mwit.ac.th/c/biology_and_health_science/videos?s=1">https://media.mwit.ac.th/c/biology_and_health_science/videos?s=1</a>  | คลิปออนไลน์ ที่ผ่านคณะกรรมการกลั่นกรองเนื้อหา เผยแพร่ผ่านช่องทาง MWIT Media จำนวน 19 เรื่อง จำนวนเข้าชม 1,973 ครั้ง<br>ลิ้งค์<br><a href="https://media.mwit.ac.th/c/biology_and_health_science/videos?s=1">https://media.mwit.ac.th/c/biology_and_health_science/videos?s=1</a>  | คลิปออนไลน์ ที่ผ่านคณะกรรมการกลั่นกรองเนื้อหา เผยแพร่ผ่านช่องทาง MWIT Media จำนวน 24 เรื่อง จำนวนเข้าชม 2,964 ครั้ง<br>ลิ้งค์<br><a href="https://media.mwit.ac.th/c/biology_and_health_science/videos?s=1">https://media.mwit.ac.th/c/biology_and_health_science/videos?s=1</a>  | แผน |          |         |         |         |          |        |          |        |          |         |         |         |          |        |        |        |         |         |
|   |  |  |   |   | ผล  |          |         |         |         |          |        |          |        |          |         |         |         |          |        |        |        |         |         |
| 5. การบริหารจัดการห้องปฏิบัติการทางชีววิทยา   | มีเอกสารคู่มือความปลอดภัยในห้องปฏิบัติการ รวมถึงระเบียบการใช้ห้องปฏิบัติการ "Biology laboratory" คัดลิ้งค์<br><a href="https://sites.google.com/mwit.ac.th/biology-lab/home">https://sites.google.com/mwit.ac.th/biology-lab/home</a><br><br>- ตรวจสอบข้อมูลการใช้งานของเครื่องมือ และซ่อมบำรุง  | มีเอกสารคู่มือความปลอดภัยในห้องปฏิบัติการ รวมถึงระเบียบการใช้ห้องปฏิบัติการ "Biology laboratory" คัดลิ้งค์<br><a href="https://sites.google.com/mwit.ac.th/biology-lab/home">https://sites.google.com/mwit.ac.th/biology-lab/home</a><br><br>- ตรวจสอบข้อมูลการใช้งานของเครื่องมือ และซ่อมบำรุง  | มีเอกสารคู่มือความปลอดภัยในห้องปฏิบัติการ รวมถึงระเบียบการใช้ห้องปฏิบัติการ "Biology laboratory" คัดลิ้งค์<br><a href="https://sites.google.com/mwit.ac.th/biology-lab/home">https://sites.google.com/mwit.ac.th/biology-lab/home</a><br><br>- ตรวจสอบข้อมูลการใช้งานของเครื่องมือ และซ่อมบำรุง   | มีเอกสารคู่มือความปลอดภัยในห้องปฏิบัติการ รวมถึงระเบียบการใช้ห้องปฏิบัติการ "Biology laboratory" คัดลิ้งค์<br><a href="https://sites.google.com/mwit.ac.th/biology-lab/home">https://sites.google.com/mwit.ac.th/biology-lab/home</a><br><br>- ตรวจสอบข้อมูลการใช้งานของเครื่องมือ และซ่อมบำรุง   | แผน |          |         |         |         |          |        |          |        |          |         |         |         |          |        |        |        |         |         |
|   |  |  |   |   | ผล  |          |         |         |         |          |        |          |        |          |         |         |         |          |        |        |        |         |         |
| <b>รวมทั้งสิ้น</b>  |  |  |   |   |     | แผน      | 279,000 | 119,000 | 6,000   | 404,000  | 76,000 | 6,000    | 6,000  | 88,000   | 21,000  | 148,000 | 6,000   | 175,000  | 6,000  | 11,000 | 6,000  | 23,000  | 690,000 |
|   |  |  |   |   |     | ผล       | 214,982 | 1,800   | 19,204  | 235,986  | 8,721  | 13,910   | 49,693 | 72,324   | 30,033  | 53,658  | 218,751 | 302,442  | 39,858 | 30,881 | 37,041 | 107,780 | 718,532 |



01.00 กิจกรรมการเรียนการสอน

01.04 สาขาวิชาฟิสิกส์

1. ผู้รับผิดชอบ สาขาวิชาฟิสิกส์

|  |             |
|--|-------------|
| 2. งบประมาณ  | 387,000 บาท |
| 2.1 ค่าใช้จ่ายในการจัดกิจกรรมการเรียนการสอน                            | 280,000 บาท |
| 2.2 ค่าวัสดุสำนักงาน/ค่าบำรุงรักษาครุภัณฑ์ประจำห้องเรียนและโรงฝึกงาน   | 67,000 บาท  |
| 2.3 ค่าวัสดุอุปกรณ์สำหรับการสร้างและพัฒนาสื่ออุปกรณ์การสอน             | 30,000 บาท  |
| 2.4 ค่าใช้จ่ายในการสนับสนุนนักเรียนเข้าร่วมกิจกรรมการแข่งขันทางวิชาการ | 10,000 บาท  |

3. ภารกิจ เป้าหมายในการดำเนินงานตามภารกิจ/แผนงาน/โครงการ/กิจกรรม ในปีงบประมาณ 2566

| ภารกิจ  | รายงานผลการดำเนินงานตามตัวชี้วัด ไตรมาส 4   |
|---|---|
| <p><b>ภารกิจ</b></p> <p>พัฒนาการบริหารจัดการและการจัดการเรียนการสอนสำหรับนักเรียนที่มีความสามารถพิเศษด้านคณิตศาสตร์และวิทยาศาสตร์ ระดับมัธยมศึกษาตอนปลายให้มีคุณภาพระดับนานาชาติ</p> <p><b>วัตถุประสงค์ของภารกิจ :</b></p> <p>เพื่อพัฒนาการจัดการเรียนการสอนให้สามารถพัฒนานักเรียนได้ตามเป้าหมายของหลักสูตร</p> <p><b>3.1 การจัดการเรียนการสอน ตามหลักสูตรโรงเรียนมหิดลวิทยานุสรณ์ 2562 และ 2566</b></p> <p><b>เป้าหมายโครงการ/กิจกรรม :</b> เพื่อพัฒนานักเรียนด้านทักษะการคิดอย่างมีวิจารณญาณ ทักษะการแก้ปัญหา ทักษะการคิดเชิงวิทยาศาสตร์ และทักษะด้านนวัตกรรม</p> <p><b>ตัวชี้วัด / ค่าเป้าหมาย</b></p> <p>1. จำนวนนักเรียนที่ได้ผลการประเมินทักษะการแก้ปัญหาในรายวิชาฟิสิกส์ อยู่ในระดับดีขึ้นไป ไม่น้อยกว่าร้อยละ 80 ของจำนวนนักเรียนที่ลงทะเบียนเรียน (ผลการประเมินระดับดี หมายถึง นักเรียนสามารถกำหนดปัญหา ปัจจัยที่เกี่ยวข้อง รู้วิธีการแก้ปัญหา และประยุกต์ใช้ความรู้ในการแก้ปัญหาได้ สำหรับระดับดีมาก มีส่วนที่เพิ่มเติมจากระดับดี คือ สามารถวิเคราะห์ถึงข้อดี ข้อบกพร่องของวิธีการที่ใช้ และสามารถเสนอแนวทางในการพัฒนาได้)</p> <p>2. จำนวนนักเรียนที่ได้ผลการประเมินทักษะการคิดอย่างมีวิจารณญาณในรายวิชาฟิสิกส์ อยู่ในระดับดีขึ้นไป ไม่น้อยกว่าร้อยละ 80 ของจำนวนนักเรียนที่ลงทะเบียนเรียน (ผลการประเมินระดับดี หมายถึง สามารถรวบรวมและเลือกข้อมูลที่จะนำมาใช้ในการหาคำตอบ ระดับดีมาก หมายถึง สามารถระบุทางเลือกหรือคำตอบ ประเมิน และเลือกทางเลือกหรือคำตอบที่เหมาะสมกับสถานการณ์ได้)</p> | <p>1. ผลการประเมินทักษะการแก้ปัญหา ในรายวิชา ว30102 กลศาสตร์แผนเดิม ว30106 ไฟฟ้าและแม่เหล็ก และ ว30108 ดาราศาสตร์พื้นฐาน อยู่ในระดับดีขึ้นไป ร้อยละ 87.55, 94.56, และ 95.00</p> <p>ของจำนวนนักเรียนที่ลงทะเบียนเรียนในแต่ละรายวิชา ตามลำดับ</p> <p>2. ผลการประเมินทักษะการคิดอย่างมีวิจารณญาณ ในรายวิชา ว30102 กลศาสตร์แผนเดิม ว30106 ไฟฟ้าและแม่เหล็ก และ ว30108 ดาราศาสตร์พื้นฐาน</p> |

| ภารกิจ   | รายงานผลการดำเนินงานตามตัวชี้วัด ไตรมาส 4  |
|--|--|
|  | อยู่ในระดับดีขึ้นไป 87.55, 94.56, และ 95.00 ของจำนวนนักเรียนที่ลงทะเบียนเรียนในแต่ละรายวิชาตามลำดับ  |
| <p>3. จำนวนนักเรียนที่ได้ผลการประเมินทักษะด้านนวัตกรรมในรายวิชา การเขียนแบบและทักษะพื้นฐานงานช่าง อยู่ในระดับดีขึ้นไป ไม่น้อยกว่าร้อยละ 80 ของจำนวนนักเรียนที่ลงทะเบียนเรียน (ผลการประเมินระดับดี หมายถึง สามารถเชื่อมโยงองค์ความรู้ที่หลากหลายในการสร้างสรรค์ผลงาน และมีกระบวนการคิดทางวิทยาศาสตร์ในการแก้ปัญหาอย่างเป็นระบบในการสร้างผลงาน)</p> <p>4. จำนวนนักเรียนที่ได้ผลคะแนนประเมินทักษะการคิดเชิงวิทยาศาสตร์ในการทำโครงงานของนักเรียน อยู่ในระดับดีขึ้นไป ไม่น้อยกว่าร้อยละ 80 ของจำนวนนักเรียนที่ลงทะเบียนเรียน (ผลการประเมินระดับดี หมายถึง กำหนดปัญหา ปัจจัยที่เกี่ยวข้อง วัตถุประสงค์ วิธีการแก้ปัญหา และดำเนินการแก้ปัญหา พร้อมทั้งวิเคราะห์ผลที่ได้)</p> <p><b>ภารกิจ</b> พัฒนาหลักสูตร วิธีการเรียนการสอน และสื่ออุปกรณ์การเรียนการสอน สำหรับนักเรียน ที่มีความสามารถพิเศษด้านคณิตศาสตร์และวิทยาศาสตร์ระดับมัธยมศึกษาตอนปลายให้มี คุณภาพระดับนานาชาติ</p> <p><b>วัตถุประสงค์ของภารกิจ</b></p> <ol style="list-style-type: none"> <li>1. เพื่อพัฒนาหลักสูตรโรงเรียนมหิดลวิทยานุสรณ์ 2566 ในรายวิชาฟิสิกส์ ให้เป็นไปตามเป้าหมายการพัฒนานักเรียน</li> <li>2. เพื่อพัฒนาวิธีการเรียนการสอนแบบผสมผสาน (hybrid learning) ที่เหมาะสมกับศักยภาพของนักเรียน</li> <li>3. เพื่อสร้างสื่อการสอนที่พัฒนาการเรียนรู้ของนักเรียน</li> <li>4. เพื่อสร้างองค์ความรู้ในการพัฒนานักเรียนที่มีความสามารถพิเศษด้านคณิตศาสตร์และวิทยาศาสตร์</li> </ol> | <p>3. ผลการประเมินทักษะด้านนวัตกรรม ในรายวิชา การเขียนแบบและทักษะพื้นฐานงานช่าง อยู่ในระดับดีขึ้นไป ร้อยละ 100 ของจำนวนนักเรียนที่ลงทะเบียนเรียน</p> <p>4. ผลการประเมินทักษะการคิดเชิงวิทยาศาสตร์ในการทำโครงงานของนักเรียน อยู่ในระดับดีขึ้นไป ร้อยละ 100.00 ของจำนวนนักเรียนที่ลงทะเบียนเรียน</p> |
| <p><b>3.2 การพัฒนาหลักสูตรโรงเรียนมหิดลวิทยานุสรณ์ 2566 ในรายวิชาฟิสิกส์</b></p> <p><b>เป้าหมายโครงการ/กิจกรรม:</b> เพื่อจัดทำร่างหลักสูตรรายวิชาฟิสิกส์ ให้สอดคล้องกับเป้าหมายของหลักสูตรโรงเรียนมหิดลวิทยานุสรณ์ 2566</p> <p><b>ตัวชี้วัด / ค่าเป้าหมาย :</b> ได้หลักสูตรรายวิชาพื้นฐานและรายวิชาเพิ่มเติม ที่สอดคล้องกับเป้าหมายของหลักสูตรโรงเรียนมหิดลวิทยานุสรณ์ 2566</p>  | <p>มีการทบทวนและปรับแก้ไข คำอธิบายรายวิชาและผลการเรียนรู้ ของหลักสูตร 2566 รายวิชาพื้นฐาน จำนวน 7 รายวิชา</p>  |

| ภารกิจ   | รายงานผลการดำเนินงานตามตัวชี้วัด ไตรมาส 4  |
|--|--|
|  | และรายวิชาเพิ่มเติม จำนวน 28 รายวิชา ส่งให้กับโรงเรียนต้นเดือนมีนาคม 2566  |
| <p><b>3.3 การพัฒนาโมดูลการเรียนรู้ที่สามารถพัฒนาการเรียนรู้ด้วยตนเองและเหมาะสมกับศักยภาพของนักเรียน</b></p> <p><b>เป้าหมายของโครงการ/กิจกรรม :</b></p> <p>เพื่อจัดทำโมดูลการเรียนรู้ที่สามารถพัฒนาการเรียนรู้ด้วยตนเองและเหมาะสมกับศักยภาพของนักเรียน</p> <p><b>ตัวชี้วัด / ค่าเป้าหมาย</b></p> <ol style="list-style-type: none"> <li>1. จำนวนโมดูลการเรียนรู้ในรายวิชาพื้นฐาน รวมกันไม่น้อยกว่า 10 โมดูล</li> <li>2. ผลการประเมินการเรียนรู้ของนักเรียนที่ใช้โมดูลการเรียนรู้ อยู่ในระดับดีขึ้นไป ไม่น้อยกว่าร้อยละ 80 ของนักเรียนที่ใช้</li> <li>3. ผลการประเมินความพึงพอใจของนักเรียน อยู่ในระดับดีขึ้นไป ไม่น้อยกว่าร้อยละ 80 ของนักเรียนที่ใช้ (ระดับดีขึ้นไป หมายถึง ได้คะแนนประเมินเฉลี่ย ไม่น้อยกว่า 4.0 จากคะแนนเต็ม 5.0)</li> </ol> | <p>มีการกำหนดรูปแบบการเรียนการสอนแบบ Synchronus และ Asynchronus สัดส่วนเวลา กิจกรรมการเรียนการสอน และการวัดประเมินผล ไว้ในแผนการจัดการเรียนรู้และแผนการวัดประเมินผล ฉบับย่อ ทุกรายวิชาที่จัดการเรียนการสอนในภาคเรียนที่ 2/2565 และภาคเรียนที่ 1/2566</p>   |
| <p><b>3.4 การสร้างสื่ออุปกรณ์การเรียนการสอน</b></p> <p><b>เป้าหมายของโครงการ/กิจกรรม :</b> เพื่อสร้างสื่ออุปกรณ์ที่พัฒนาการเรียนรู้ของนักเรียน</p> <p><b>ตัวชี้วัด / ค่าเป้าหมาย</b></p> <ol style="list-style-type: none"> <li>1. จำนวนสื่ออุปกรณ์ทดลองที่สร้างขึ้นเอง ไม่น้อยกว่า 2 รายการ</li> <li>2. ผลการประเมินการใช้สื่อของนักเรียน อยู่ในระดับดีมาก (ระดับดีมาก หมายถึง ได้คะแนนประเมินเฉลี่ย ไม่น้อยกว่า 4.5 จากคะแนนเต็ม 5.0)</li> </ol>   | <p>ดร.สมพร บัวประทุม ได้สร้างสื่อการสอน เรื่อง Development of physics experiments (Electricity) using a low-cost microcontroller and add-on Microsoft Excel for real-time data collection and analysis และได้เผยแพร่ในการประชุมวิชาการ ISET 2023 ระหว่างวันที่ 13-14 พฤษภาคม 2566 ณ โรงแรมดวงจิตต์รีสอร์ทแอนด์สปา จ.ภูเก็ต</p> |

| ภารกิจ   | รายงานผลการดำเนินงานตามตัวชี้วัด ไตรมาส 4  |
|--|--|
| <p>3.5 การสร้างองค์ความรู้ในการพัฒนานักเรียนที่มีความสามารถพิเศษด้านคณิตศาสตร์และวิทยาศาสตร์</p> <p>เป้าหมายของโครงการ/กิจกรรม : เพื่อรวบรวมองค์ความรู้ที่ได้จากการพัฒนานักเรียนที่มีความสามารถพิเศษด้านคณิตศาสตร์และวิทยาศาสตร์</p> <p>ตัวชี้วัด / ค่าเป้าหมาย :</p> <p>จำนวนองค์ความรู้ที่ได้จากการถอดบทเรียนการจัดการเรียนการสอนหรือกิจกรรมพัฒนาผู้เรียน ที่รวบรวมไว้ในรูปแบบไฟล์อิเล็กทรอนิกส์ ไม่น้อยกว่า 10 ชื่อเรื่อง</p> | <p>จำนวนองค์ความรู้ที่ได้จากการถอดบทเรียนการจัดการเรียนการสอนหรือกิจกรรมพัฒนาผู้เรียน ที่รวบรวมไว้ในรูปแบบไฟล์อิเล็กทรอนิกส์ 3 ชื่อเรื่อง ได้แก่</p> <p>1.บทเรียนจากการสร้างชุดการทดลอง</p> <p>“การหาค่าคงที่ของพลังค์” โดย นายกิตติศักดิ์ บุญขำ</p> <p>2.สรุปองค์ความรู้การจัดการเรียนการสอน วิชา ว30312</p> <p>หัวข้อพิเศษทางวิทยาศาสตร์และคณิตศาสตร์ 1 (เรือใบภาคปฏิบัติ) และวิชา ว30313</p> <p>หัวข้อพิเศษทางวิทยาศาสตร์และคณิตศาสตร์ 2 (เรือใบภาคปฏิบัติ) ภาคเรียนที่ 2 ปีการศึกษา 2565 โดยนายชาคริต สมานรักษ์ นายรุ่งโรจน์ ทวยเจริญ นางสาวเลาขวัญ งามประสิทธิ์</p> <p>3.สรุปองค์ความรู้การจัดการเรียนการสอน เรื่อง</p> <p>ปฏิบัติการภาคสนาม รายวิชา ว30419 ฟิสิกส์ในโบราณคดี โดย ว่าที่ร้อยตรี ธวัชชัย สุขใจ</p> |

| ภารกิจ  | รายงานผลการดำเนินงานตามตัวชี้วัด ไตรมาส 4  |
|---|--|
| <p><b>ภารกิจ</b></p> <p>ให้บริการพิเศษทางด้านการเรียนการสอนคณิตศาสตร์และวิทยาศาสตร์ระดับมัธยมศึกษา วัตถุประสงค์ของภารกิจ</p> <ol style="list-style-type: none"> <li>1. เพื่อให้อบรมทางวิชาการและเทคโนโลยีสารสนเทศกับครูในโรงเรียนเครือข่าย รวมทั้งครูและบุคลากรทางการศึกษาที่สนใจเข้าโครงการอบรม</li> <li>2. เพื่อให้บริการสื่อการเรียนรู้แบบออนไลน์ให้กับนักเรียนในกลุ่มโรงเรียนเครือข่าย</li> </ol> <p><b>3.6 การพัฒนาสื่อออนไลน์สำหรับการเรียนการสอนและการเผยแพร่ความรู้ทางวิชาการ</b></p> |  |
| <p><b>เป้าหมายโครงการ/กิจกรรม</b> : เพื่อเผยแพร่สื่อการสอนและความรู้ทางวิชาการบนแพลตฟอร์ม ออนไลน์ของโรงเรียน</p> <p><b>ตัวชี้วัด / ค่าเป้าหมาย</b></p> <ol style="list-style-type: none"> <li>1. จำนวนสื่อการเรียนรู้ที่เผยแพร่บนแพลตฟอร์มออนไลน์ของโรงเรียน ไม่น้อยกว่า 12 หัวข้อ</li> <li>2. จำนวนผู้เข้าชม รวมกันไม่น้อยกว่า 1,200 ครั้ง</li> </ol>  | <ol style="list-style-type: none"> <li>1. จัดการอบรมกำหนดการอบรมเชิงปฏิบัติการเพื่อพัฒนาศักยภาพโรงเรียนแม่ข่าย</li> </ol>  |
|   | <p>โครงการวิทยาศาสตร์พลังสิบ ระดับชั้นมัธยมศึกษาตอนปลาย ครั้งที่ 2/2566 วันที่ 4 - 6 สิงหาคม 2566 ณ โรงเรียนมหิตลวิทยานุสรณ์</p> <ol style="list-style-type: none"> <li>2. จัดทำคลิปวิดีโอเสนอต่อคณะทำงานพิจารณาเผยแพร่บน MWIT Media และผ่านการพิจารณา จำนวน 24 รายการ ได้แก่ <ol style="list-style-type: none"> <li>1. PH-66001: กฎของเคปเลอร์ (ตอนที่ 1/2)</li> <li>2. PH-66002: กฎของเคปเลอร์ (ตอนที่ 2/2)</li> <li>3. PH-66003: Hands-on : ดึงชนบัตร์บนปากขวด (Physics is all around)</li> <li>4. PH-66004: Hands on : ทำไมไม่เห็นดวงอาทิตย์เป็นสีแดงตอนเช้าและเย็น (Physics is all around)</li> </ol> </li> </ol> |

| ภารกิจ | รายงานผลการดำเนินงาน<br>ตามตัวชี้วัด ไตรมาส 4  |
|--------|--|
|        | <p>5. PH-66005:<br/>โมเมนตัมและการดล</p> <p>6. PH-66006:<br/>การหาจุดศูนย์กลางมวลของแผ่นครึ่งวงกลม</p> <p>7. PH-66009:<br/>แรงแม่เหล็กที่กระทำต่อตัวนำที่มีกระแสไฟฟ้าผ่านและอยู่ในสนามแม่เหล็ก</p> <p>8. PH-66007 Hands on :<br/>Physics of Self balancing motorbike (Physics is all around)</p> <p>9. PH-66011 กฎของเคอร์ชอฟฟ์ EP1</p> <p>10. PH-66012 กฎของเคอร์ชอฟฟ์ EP2</p> <p>11. PH-66014 กฎของเกาส์ (Gauss's Law)<br/>และการนำไปใช้ในการหาสนามไฟฟ้าเนื่องจากจุดประจุ</p> <p>12. PH-66016: Circular Motion Study and Experiment Set with the Reduction of Friction for High School Student</p> <p>13. PH-66010<br/>การหาสนามแม่เหล็กเนื่องจากลวดที่มีกระแสไฟฟ้าโดยใช้กฎของบิโอต์และซาวาร์ต (The Biot-Savart Law)</p> <p>14. PH-66008:<br/>โพลาริเซชันของคลื่นแสง</p> |

| ภารกิจ | รายงานผลการดำเนินงาน<br>ตามตัวชี้วัด ไตรมาส 4   |
|--------|---|
|        | <p>15. PH-66017 การทดลองเรื่อง โมเมนต์ความเฉื่อยของวัตถุ (Moment of Inertia)</p> <p>16. PH-66018 แรงกระทำต่อผนังเขื่อน (แบบเอียง)</p> <p>17. PH-66025 เวอร์เนียร์ คาลิปเปอร์</p> <p>18. PH-66019 สมบัติความยืดหยุ่นของของแข็ง (Elastic properties of solids)</p> <p>19. PH-66013: การวาดทรงกลมท้องฟ้าของผู้สังเกต</p> <p>20. PH-66020 กฎข้อที่ 1 ของอุณหพลศาสตร์ และกระบวนการทางอุณหพลศาสตร์ (ตอนที่ 1/3)</p> <p>21. PH-66021 กฎข้อที่ 1 ของอุณหพลศาสตร์ และกระบวนการทางอุณหพลศาสตร์ (ตอนที่ 2/3)</p> <p>22. PH-66022 กฎข้อที่ 1 ของอุณหพลศาสตร์ และกระบวนการทางอุณหพลศาสตร์ (ตอนที่ 3/3)</p> <p>23. PH-66023 การทดลอง เรื่อง ทฤษฎีบทงานและพลังงาน</p> <p>24. PH-66024 การทดลอง เรื่อง กฎการอนุรักษ์พลังงานกล</p> |





| แผนการดำเนินงาน ตาม<br>แผนงานโครงการ/กิจกรรม | ผลการดำเนินงาน<br>ไตรมาส 1 | ผลการดำเนินงาน<br>ไตรมาส 2   | ผลการดำเนินงาน<br>ไตรมาส 3   | ผลการดำเนินงาน<br>ไตรมาส 4   | ไตรมาส 1 |         |       |        | ไตรมาส 2 |        |        |        | ไตรมาส 3 |         |        |        | ไตรมาส 4 |        |        |        | รวม    |         |
|--|----------------------------|--|--|--|----------|---------|-------|--------|----------|--------|--------|--------|----------|---------|--------|--------|----------|--------|--------|--------|--------|---------|
|  |                            |  |  |  | ค.ค.     | พ.ย.    | ธ.ค.  | รวม    | ม.ค.     | ก.พ.   | มี.ค.  | รวม    | เม.ย.    | พ.ค.    | มิ.ย.  | รวม    | ก.ค.     | ส.ค.   | ก.ย.   | รวม    |        |         |
|  |                            |  |  |  |          |         |       |        |          |        |        |        |          |         |        |        |          |        |        |        |        |         |
| ประชาสัมพันธ์โครงการ                         |                            | 1. PH-66001: ฤทธิ์ของเลนส์ (ตอนที่ 1/2)<br>2. PH-66002: ฤทธิ์ของเลนส์ (ตอนที่ 2/2)<br>3. PH-66003: Hands-on : ศึกษาเกี่ยวกับทัศนศาสตร์ (Physics is all around)<br>4. PH-66004: Hands-on : ทำไม้เมตรหรือฟิสิกส์ในชีวิตประจำวันและเป็น (Physics is all around)<br>5. PH-66005: โมเมนตัมและการชน<br>6. PH-66006: การหาศูนย์กลางมวลของแผ่นหรือวงกลม<br>7. PH-66009: เสาเข็มเหล็กที่กระทำต่อตัวที่มีกระแสไฟฟ้าและอยู่ในสนามแม่เหล็ก<br>8. PH-66007 Hands on : Physics of Self balancing motorbike (Physics is all around)<br>9. PH-66011 ฤทธิ์ของเลนส์ EP1<br>10. PH-66012 ฤทธิ์ของเลนส์ EP2<br>11. PH-66014 ฤทธิ์ของเกาส์ (Gauss's Law) และนำมาใช้ในการหาสนามไฟฟ้าเนื่องจากการประจุ<br>12. PH-66016: Circular Motion Study and Experiment Set with the Reduction of Friction for High School Student<br>13. PH-66010 การหาสนามแม่เหล็กเนื่องจากสายที่มีกระแสไฟฟ้าโดยใช้กฎของบีโอม์และซาวาร์ต (The Bio-Savart Law)<br>14. PH-66008: โฟลว์ในชั้นของดินเหนียว | 1. PH-66017 การวัดของแรง โมเมนตัมของแรงคู่ (moment of inertia)<br>2. PH-66018 แรงกระทำต่อของแข็ง (แบบแข็ง) | 1. PH-66025 เวกเตอร์ พลาสมอน<br>2. PH-66019 สมบัติความยืดหยุ่นของของแข็ง (Elastic properties of solids)<br>3. PH-66013: การวัดการเคลื่อนที่ของลูกตุ้ม<br>4. PH-66020 ฤทธิ์ที่ 1 ของจุดศูนย์กลางและกระบวนการทางคณิตศาสตร์ (ตอนที่ 1/3)<br>5. PH-66021 ฤทธิ์ที่ 1 ของจุดศูนย์กลางและกระบวนการทางคณิตศาสตร์ (ตอนที่ 2/3)<br>6. PH-66022 ฤทธิ์ที่ 1 ของจุดศูนย์กลางและกระบวนการทางคณิตศาสตร์ (ตอนที่ 3/3)<br>7. PH-66023 การทดลอง เรื่อง พลังงานที่ตรงและพลังงาน<br>8. PH-66024 การทดลอง เรื่อง กฎการอนุรักษ์พลังงานกล |          |         |       |        |          |        |        |        |          |         |        |        |          |        |        |        |        |         |
|  |                            |  |  |  | รวม      | 112,000 | 2,500 | 52,500 | 167,000  | 12,500 | 7,500  | 82,000 | 102,000  | 100,500 | 2,500  | 7,500  | 110,500  | 2,500  | 2,500  | 2,500  | 7,500  | 387,000 |
|  |                            |  |  |  | รวม      | 1,352   | 5,909 | 61,142 | 68,403   | 160    | 40,286 | 1,348  | 41,795   | 110,330 | 64,407 | 16,571 | 191,308  | 13,638 | 32,654 | 11,346 | 57,638 | 359,144 |

01.00 กิจกรรมการเรียนการสอน  
01.05 สาขาวิชาภาษาต่างประเทศ

1. ผู้รับผิดชอบ สาขาวิชาภาษาต่างประเทศ
2. งบประมาณ
 

|  |               |
|--|---------------|
| 2.1 ค่าใช้จ่ายในการจัดการเรียนการสอนและกิจกรรมภาษาต่างประเทศ | 1,302,000 บาท |
| 2.2 ค่าตอบแทนครูอัตราพิเศษ/ล่วงเวลาและที่ปรึกษาสาขาวิชา      | 10,000 บาท    |
| 2.3 ค่าใช้จ่ายสำหรับการสอบภาษาอังกฤษ TOEFL ITP               | 1,019,000 บาท |
| 2.4 ค่าวัสดุสำนักงาน/วัสดุสิ้นเปลือง                         | 243,000 บาท   |
|  | 30,000 บาท    |
3. ภารกิจ เป้าหมายในการดำเนินงานตามภารกิจ/แผนงาน/โครงการ/กิจกรรม ในปีงบประมาณ 2566

| ภารกิจ  | ผลการดำเนินงานตามตัวชี้วัด ไตรมาส 4   |
|---|---|
| <p><b>ภารกิจ</b> การจัดการเรียนการสอนและกิจกรรมภาษาต่างประเทศให้กับนักเรียน และการพัฒนาตนเองและส่งเสริมการสร้างผลงานทางวิชาการของบุคลากรในสาขาวิชา</p> <p><b>วัตถุประสงค์ของภารกิจ</b></p> <ol style="list-style-type: none"> <li>1. เพื่อพัฒนาทักษะการสื่อสารภาษาต่างประเทศให้กับนักเรียน</li> <li>2. เพื่อบ่มเพาะนักเรียนด้านการสื่อสารภาษาต่างประเทศและการปรับตัวเข้ากับสังคมข้ามวัฒนธรรม</li> <li>3. บุคลากรสาขาวิชาภาษาต่างประเทศมีการพัฒนาตนเองอย่างต่อเนื่อง ตลอดจนมีการผลิตผลงานวิชาการที่เกี่ยวข้องกับภาษาต่างประเทศ/การเรียนการสอน/สาขาวิชา เพื่อพัฒนานักเรียน การจัดการเรียนการสอนและการจัดการสาขาวิชา</li> </ol> <p><b>3.1 กิจกรรมการเรียนการสอนภาษาอังกฤษและภาษาต่างประเทศที่สอง</b></p> <p><b>เป้าหมายกิจกรรม :</b></p> <p>นักเรียนมีทักษะการสื่อสารภาษาอังกฤษอยู่ในเกณฑ์ที่สามารถนำไปใช้ได้ในชีวิตประจำวัน เพื่อการสืบค้นข้อมูล และเป็นพื้นฐานในการศึกษาในระดับที่สูงขึ้น ตลอดจนมีโอกาสเลือกเรียนภาษาต่างประเทศที่สองตามความสนใจ</p> <p><b>ตัวชี้วัด</b></p> <ol style="list-style-type: none"> <li>1. ผลการสอบภาษาอังกฤษ TOEFL ITP ของนักเรียนชั้นม.6</li> <li>2. ผลเปรียบเทียบการสอบ MWIT TEP ของนักเรียนเมื่อแรกเข้า ม.4 และ ม.6</li> <li>3. จำนวนภาษาต่างประเทศที่สองที่ดำเนินการจัดการเรียนการสอนในแต่ละปีการศึกษา</li> </ol> | <ol style="list-style-type: none"> <li>1. ร้อยละ 92.1 (221/240 คน) ของจำนวนนักเรียนชั้นมัธยมศึกษาปีที่ 6 มีผลการทดสอบศักยภาพทางการใช้ภาษาอังกฤษ TOEFL ITP ไม่ต่ำกว่า 550, 500 และ 450 คะแนน สำหรับนักเรียนกลุ่ม Advanced (93.4%), Intermediate (89.6%) และ Pre-intermediate (93%) ตามลำดับ</li> <li>2. ร้อยละ 99.6 (239/240 คน) ของจำนวนนักเรียนชั้นมัธยมศึกษาปีที่ 6 มีผลการทดสอบศักยภาพทางการใช้ภาษาอังกฤษจากคะแนน MWIT TEP มากกว่าเมื่อตอนแรกเข้า (ม.4)</li> </ol> |

| ภารกิจ  | ผลการดำเนินงานตามตัวชี้วัด<br>ไตรมาส 4   |
|---|--|
| <p><b>ค่าเป้าหมายตัวชี้วัด</b></p> <ol style="list-style-type: none"> <li>ร้อยละ 80 ของจำนวนนักเรียนชั้นมัธยมศึกษาปีที่ 6 มีผลการทดสอบศักยภาพทางการใช้ภาษาอังกฤษ TOEFL ITP ไม่ต่ำกว่า 550, 500 และ 450 คะแนน สำหรับนักเรียนกลุ่ม Advanced, Intermediate และ Pre-intermediate ตามลำดับ</li> <li>ร้อยละ 95 ของนักเรียนชั้นมัธยมศึกษาปีที่ 6 มีผลการทดสอบศักยภาพทางการใช้ภาษาอังกฤษจากคะแนน MWIT TEP มากกว่าเมื่อตอนแรกเข้า (ม.4)</li> <li>จำนวนภาษาต่างประเทศที่สองที่ดำเนินการจัดการเรียนการสอนในแต่ละปีการศึกษา ไม่น้อยกว่า 4 ภาษา</li> </ol>   | <p>3. ในภาคเรียนที่ 2/2565 มีจำนวนภาษาต่างประเทศที่สองที่ดำเนินการจัดการเรียนการสอนจำนวน 5 ภาษา ได้แก่ ญี่ปุ่น จีน ฝรั่งเศส เยอรมันและสเปน</p>   |
| <p><b>3.2 การจัดกิจกรรมเสริมหลักสูตรที่เกี่ยวข้องกับภาษาและวัฒนธรรมต่างชาติ</b><br/><b>เป้าหมายกิจกรรม :</b><br/>นักเรียนได้รับการเสริมสร้างประสบการณ์และเรียนรู้วัฒนธรรมเจ้าของภาษา</p> <p><b>ตัวชี้วัด</b></p> <ol style="list-style-type: none"> <li>จำนวนกิจกรรมเสริมหลักสูตร</li> <li>จำนวนนักเรียนที่เข้าร่วมกิจกรรมเสริมหลักสูตร</li> </ol> <p><b>ค่าเป้าหมายตัวชี้วัด</b></p> <ol style="list-style-type: none"> <li>มีการจัดกิจกรรมเสริมหลักสูตรไม่น้อยกว่า 5 กิจกรรม ในช่วงสถานการณ์ปกติที่นักเรียนได้เรียนที่โรงเรียน หรือ 2 กิจกรรมในกรณีที่นักเรียนเรียนจากที่บ้าน ไม่ได้เข้าสถานศึกษา</li> <li>นักเรียนจำนวนไม่น้อยกว่าร้อยละ 50 เข้าร่วมกิจกรรมเสริมหลักสูตรในช่วงสถานการณ์ปกติ หรือ ร้อยละ 10 ในกรณีที่นักเรียนเรียนจากที่บ้าน ไม่ได้เข้าสถานศึกษา</li> </ol> <p><b>3.3 แผนการวิเคราะห์ ประเมินและปรับปรุงเนื้อหาวิชาภาษาอังกฤษหลัก</b><br/><b>เป้าหมายกิจกรรม :</b><br/>สาขาวิชาภาษาต่างประเทศมีเอกสารประกอบการสอนในกลุ่มวิชาภาษาอังกฤษหลักที่ผู้สอนในแต่ละรหัสวิชาทุกคนต้องใช้ร่วมกัน</p> <p><b>ตัวชี้วัด :</b> ร้อยละของเนื้อหาวิชาภาษาอังกฤษหลักที่ได้รับการวิเคราะห์ ประเมิน และปรับปรุง</p> <p><b>ค่าเป้าหมายตัวชี้วัด :</b> มีการวิเคราะห์ ประเมิน และปรับปรุงเนื้อหาและเอกสารประกอบการสอนวิชาภาษาอังกฤษหลัก จำนวน 9 วิชา ไม่น้อยกว่าร้อยละ 50 ของรายวิชาทั้งหมด</p> | <p>3.2 มีการจัดกิจกรรมเสริมหลักสูตร ดังนี้</p> <ol style="list-style-type: none"> <li>English Competitions <ul style="list-style-type: none"> <li>- English Quiz</li> <li>- Story-telling</li> <li>- Spelling Bee</li> <li>- Singing Contest</li> </ul> </li> </ol> <p>มีนักเรียนเข้าร่วมทั้งหมด ประมาณ 250 คน</p> <ol style="list-style-type: none"> <li>การทดสอบ TESET โดยดำเนินการเป็นศูนย์สอบครั้งแรก มีนักเรียนเข้าสอบ. จำนวน 97 คน</li> <li>กิจกรรม Open House <ul style="list-style-type: none"> <li>- การจัดการแข่งขัน MWIT Spelling Bee ในงาน มีผู้เข้าร่วมทั้งหมดประมาณ 300 คน</li> <li>- กิจกรรมฐานสาขา Spooky Tales มีผู้เข้าร่วมกิจกรรม 2 วัน ทั้งหมดประมาณ 900 คน</li> </ul> </li> </ol> <p>3.3 ดำเนินการต่อเนื่องจาก ไตรมาสที่ 3 มีการปรับปรุงเนื้อหาวิชาภาษาอังกฤษตลอดจนสื่อประกอบการสอนไม่น้อยกว่า ร้อยละ 50 ในทุกรายวิชา</p> |

| ภารกิจ   | ผลการดำเนินงานตามตัวชี้วัด<br>ไตรมาส 4  |
|--|---|
| <p><b>3.4 แผนการจัดทำ Google Site ของสาขาวิชา</b><br/> <b>เพื่อส่งเสริมการเรียนรู้ภาษาต่างประเทศ</b><br/> <b>เป้าหมายกิจกรรม :</b> สาขาวิชาภาษาต่างประเทศจัดทำ Google Site ของสาขาวิชา<br/>         เพื่อใช้ในการเผยแพร่สื่อการสอนให้กับนักเรียน<br/> <b>ตัวชี้วัด :</b> เนื้อหาวิชาที่ได้รับการเผยแพร่ใน Google Site ของสาขาวิชา<br/> <b>ค่าเป้าหมายตัวชี้วัด :</b> มีการจัดทำสื่อการสอนใน Google Site ของสาขาวิชา<br/>         ที่มีเนื้อหาวิชาไม่น้อยกว่า 50% ของเนื้อหาที่ต้องเรียนในแต่ละภาคการศึกษา</p> <p><b>3.5 แผนการพัฒนาศักยภาพของครูโดยการอบรมต่าง ๆ</b><br/> <b>เป้าหมายกิจกรรม :</b><br/>         บุคลากรสาขาวิชาภาษาต่างประเทศมีการพัฒนาตนเองเพื่อพัฒนาการจัดการทำงาน<br/> <b>ตัวชี้วัด</b></p> <ol style="list-style-type: none"> <li>1. จำนวนชั่วโมงการเข้ารับการอบรมต่อคน</li> <li>2. จำนวนงานที่นำผลจากการอบรมหรือการพัฒนาตนเองมาปรับใช้</li> </ol> <p><b>ค่าเป้าหมายตัวชี้วัด</b></p> <ol style="list-style-type: none"> <li>1. จำนวนชั่วโมงการเข้ารับการอบรมไม่น้อยกว่า 80 ชั่วโมง/คน/ปี</li> <li>2. จำนวนงานที่นำผลจากการอบรมหรือการพัฒนาตนเองมาปรับใช้ ไม่น้อยกว่า 4 งาน/คน/ปี</li> </ol> <p><b>3.6 แผนการส่งเสริมการสร้างผลงานทางวิชาการ</b><br/> <b>เป้าหมายกิจกรรม :</b><br/>         บุคลากรสาขาวิชาภาษาต่างประเทศสร้างผลงานทางวิชาการเพื่อพัฒนาตนเองและพัฒนา<br/>         การจัดการเรียนการสอน<br/> <b>ตัวชี้วัด :</b> จำนวนผลงานทางวิชาการของสาขาวิชาภาษาต่างประเทศ<br/> <b>ค่าเป้าหมายตัวชี้วัด :</b> สาขาวิชาภาษาต่างประเทศมีผลงานทางวิชาการอย่างน้อย 1<br/>         งานต่อปี</p> | <p>3.4 ดำเนินการต่อเนื่องจาก<br/>         ไตรมาสที่ 3 มีการเผยแพร่<br/>         ข่าวสารและสื่อการสอนใน<br/>         Google Site ที่มีเนื้อหาวิชา<br/>         มากกว่า 75%</p> <p>3.5 บุคลากรในสาขาวิชาที่มี<br/>         การอบรมเพื่อพัฒนาตนเอง<br/>         อย่างต่อเนื่องทั้งภายในและ<br/>         ภายนอกโรงเรียน</p> <p>3.6 บุคลากรในสาขาวิชาที่มีการ<br/>         จัดทำผลงานทางวิชาการและ<br/>         เผยแพร่ดังนี้</p> <ol style="list-style-type: none"> <li>1. MWIT Conference and<br/>             Workshop<br/>             - นำเสนอ Poster Presentation<br/>             3 รายการ ได้แก่<br/>             1) The Implementation of<br/>             Reading Circle in Critical<br/>             Reading and Social Skills<br/>             2) A Study of Satisfaction in<br/>             Using the German Language<br/>             Asynchronous Learning<br/>             Video Clips<br/>             3) The Effects of a Project-<br/>             based Learning (PjBL)<br/>             Activity Influencing the<br/>             Study of English Speaking</li> </ol> |

| ภารกิจ | ผลการดำเนินงานตามตัวชี้วัด<br>ไตรมาส 4  |
|--------|---|
|        | <p>and Attitude Towards English Language Learning</p> <ul style="list-style-type: none"> <li>- นำเสนอ Oral Presentation ในหัวข้อ The Implementation of Reading Circle in Critical Reading and Social Skills</li> <li>- จัดกิจกรรม Workshop ดังนี้               <ol style="list-style-type: none"> <li>1) How to sound like a native speaker</li> <li>2) Gamification</li> </ol> </li> <li>2. การจัดทำ Action Research หัวข้อ The Effects of a Project-based Learning (PjBL) Activity Influencing the Study of English Speaking and Attitude Towards English Language Learning</li> <li>3. การจัดอบรมแบบออนไลน์ ให้กับบุคคลภายนอก หัวข้อ Academic Writing</li> <li>4. การจัดทำผลงานเผยแพร่ใน MWIT Magazine หัวข้อ Online English Teaching</li> <li>เด็กเอ็มวิทย์คิดแบบนี้เอง</li> <li>5. การจัดทำสื่อวีดิโอวิชาภาษาอังกฤษ เยอรมัน จำนวน 5 คลิป</li> </ul> |

4. แผนการดำเนินงาน กิจกรรมสาขาวิชาภาษาต่างประเทศ วงเงินงบประมาณ 1,302,000 บาท

| กิจกรรม/<br>แผนการดำเนินงาน  | ผลการดำเนินงาน<br>ไตรมาส 1  | ผลการดำเนินงาน<br>ไตรมาส 2   | ผลการดำเนินงาน<br>ไตรมาส 3   | ผลการดำเนินงาน<br>ไตรมาส 4   |           | ไตรมาส 1 |        |         |         | ไตรมาส 2 |         |         |         | ไตรมาส 3 |        |         |         | ไตรมาส 4 |         |         |         | รวม       |
|--|---|--|--|--|-----------|----------|--------|---------|---------|----------|---------|---------|---------|----------|--------|---------|---------|----------|---------|---------|---------|-----------|
|  |   |  |  |  |           | ต.ค.     | พ.ย.   | ธ.ค.    | รวม     | ม.ค.     | ก.พ.    | มี.ค.   | รวม     | เม.ย.    | พ.ค.   | มิ.ย.   | รวม     | ก.ค.     | ส.ค.    | ก.ย.    | รวม     |           |
| 1. กิจกรรมการเรียนการสอนภาษาอังกฤษและภาษาต่างประเทศที่สอน                                    | สาขาวิชาภาษาต่างประเทศได้ดำเนินการจัดการเรียนการสอนภาษาอังกฤษหลักจำนวน 9 วิชา และรายวิชาเพิ่มเติมจำนวน 13 รายวิชา รวมทั้งสิ้น 22 รายวิชา นอกจากนี้ ได้จัดสอบ MWIT-TEP ให้กับนักเรียนชั้น ม.6 ในวันที่ 22 ธันวาคม 2565   | ดำเนินการต่อเนื่องจากไตรมาสที่ 1 มีการวัดและประเมินผลการจัดการเรียนการสอนในทุกรายวิชา                                  | สาขาวิชาภาษาต่างประเทศได้ดำเนินการจัดการเรียนการสอนภาษาอังกฤษหลักจำนวน 9 วิชา และรายวิชาเพิ่มเติมจำนวน 14 รายวิชา รวมทั้งสิ้น 23 โดยมีวิชาภาษาต่างประเทศที่สอง จำนวน 5 รายวิชา คือ ญี่ปุ่น จีน เยอรมัน ฝรั่งเศส และสเปน                              | ดำเนินการต่อเนื่องจากไตรมาสที่ 3 มีการวัดและประเมินผลการจัดการเรียนการสอนในทุกรายวิชา  | แผน<br>ผล | 4,500    | 94,000 | 116,000 | 214,500 | 110,000  | 115,000 | 4,500   | 229,500 | 5,000    | 35,500 | 155,500 | 196,000 | 130,500  | 155,500 | 125,500 | 411,500 | 1,051,500 |
| 2. การจัดการกิจกรรมเสริมหลักสูตรที่เกี่ยวข้องกับภาษาและวัฒนธรรมต่างชาติ                      | ในไตรมาสที่ 1 สาขาวิชาภาษาต่างประเทศได้จัดการกิจกรรมเสริมหลักสูตรที่เกี่ยวข้องกับภาษาและวัฒนธรรมต่างชาติ ดังนี้ 1) กิจกรรมวันฮาโลวีนในรูปแบบออนไลน์ โดยจัดการแข่งขัน 1. Ghostly Fashion 2. Two-Sentence Ghost Story 3. Halloween Cooking Madness 4. Scary Novel Cover โดยมีภาพประกาศผลและจัดกิจกรรม Trick or Treat ในวันฮาโลวีนวันที่ 31 ตุลาคม 2565 2) กิจกรรมวันคริสต์มาส มีการประกวด 1. Christmas Singing Contest 2. Christmas Card 3. Christmas Post-it และ 4. Christmas Decoration โดยมีการมอบรางวัลและจัดกิจกรรมการแสดงในวันที่ 23 ธันวาคม 2565 | ในไตรมาสที่สอง ยังไม่มีการจัดการกิจกรรมเสริมหลักสูตร   | ในไตรมาสที่สาม ยังไม่มีการจัดการกิจกรรมเสริมหลักสูตร   | ในไตรมาสที่สี่ มีการจัดการกิจกรรมเสริมหลักสูตร ดังนี้<br>1. English Competitions<br>- English Quiz<br>- Story-telling<br>- Spelling Bee<br>- Singing Contest<br>มีนักเรียนเข้าร่วมทั้งหมด ประมาณ 250 คน<br>2. การจัดสอบ TESET โดยดำเนินการเป็นศูนย์สอบครั้งแรก มีนักเรียนเข้าสอบจำนวน 97 คน<br>3. กิจกรรม Open House<br>- การจัดการแข่งขัน MWIT Spelling Bee ในงาน มีผู้เข้าร่วมทั้งหมดประมาณ 300 คน<br>- กิจกรรมฐานสาขา Spooky Tales มีผู้เข้าร่วมกิจกรรม 2 วัน ทั้งหมดประมาณ 900 คน  | แผน<br>ผล | 2,500    |        | 245,500 | 248,000 | -        | 2,500   | -       | 2,500   | -        | -      | -       | -       | -        | -       | -       | -       | 250,500   |
| 3. แผนการวิเคราะห์ ประเมินและปรับปรุงเนื้อหาวิชาภาษาอังกฤษหลัก                               | ในภาคเรียนที่ 2/2565 สาขาวิชาภาษาต่างประเทศมีการปรับปรุงเนื้อหาวิชาและกิจกรรมการสอน วัดและประเมินผลในทุกรายวิชาภาษาอังกฤษหลัก โดยมีการพิจารณาปรับปรุงร่วมกันในกลุ่มย่อยและภายในสาขาวิชา ทั้งหมดเพื่อสร้างความเข้าใจและข้อตกลงร่วมกัน  | ดำเนินการต่อเนื่องจากไตรมาสที่ 1 มีการปรับปรุงเนื้อหาวิชาภาษาอังกฤษตลอดจนสื่อประกอบการสอนมากกว่าร้อยละ 50 ในทุกรายวิชา | ในภาคเรียนที่ 1/2566 สาขาวิชาภาษาต่างประเทศมีการปรับปรุงเนื้อหาวิชาภาษาอังกฤษตลอดจนสื่อประกอบการสอนมากกว่าร้อยละ 50 โดยเฉพาะอย่างยิ่ง ในรายวิชาในหลักสูตรใหม่ 2566 และมีการพิจารณาปรับปรุงรายวิชาอื่น ๆ ร่วมกันในกลุ่มย่อยและภายใน                   | ดำเนินการต่อเนื่องจากไตรมาสที่ 3 มีการปรับปรุงเนื้อหาวิชาภาษาอังกฤษตลอดจนสื่อประกอบการสอนไม่น้อยกว่าร้อยละ 50 ในทุกรายวิชา   | แผน<br>ผล | -        | -      | -       | -       | -        | -       | -       | -       | -        | -      | -       | -       | -        | -       | -       | -       | -         |
| 4. แผนการจัดทำสื่อที่มีเดียใน Google Site ของสาขาวิชา เพื่อส่งเสริมการเรียนรู้ภาษาต่างประเทศ | มีการวางแผนจัดทำสื่อที่มีเดียเพื่อจัดทำใน Google Site โดยอยู่ในระหว่างดำเนินการในบางส่วน และเพื่อให้สอดคล้องกับแผนปฏิบัติงานโรงเรียน จึงได้เพิ่มแผนการดำเนินงานในการจัดทำผ่านคณะกรรมการกลั่นกรองสื่อสำหรับเผยแพร่บนระบบของโรงเรียนต่อไป จำนวน 10 คลิป   | ดำเนินการต่อเนื่องจากไตรมาสที่ 1 มีการเผยแพร่ข่าวสารและสื่อการสอนใน Google Site ที่มีเนื้อหาวิชามากกว่า 75%            | มีการวางแผนจัดทำสื่อที่มีเดียเพื่อจัดทำใน Google Site โดยอยู่ในระหว่างดำเนินการในบางส่วน และเพื่อให้สอดคล้องกับแผนปฏิบัติงานโรงเรียน จึงได้เพิ่มแผนการดำเนินงานในการจัดทำผ่านคณะกรรมการกลั่นกรองสื่อสำหรับเผยแพร่บนระบบของโรงเรียนต่อไป จำนวน 5 คลิป | ดำเนินการต่อเนื่องจากไตรมาสที่ 3 มีการเผยแพร่ข่าวสารและสื่อการสอนใน Google Site ที่มีเนื้อหาวิชามากกว่า 75%  | แผน<br>ผล | -        | -      | -       | -       | -        | -       | -       | -       | -        | -      | -       | -       | -        | -       | -       | -       | -         |
| 5. แผนการส่งเสริมการสร้างผลงานทางวิชาการ   | อยู่ระหว่างการจัดทำ 1 รายการ โดยได้รับการอนุมัติการจัดทำจากทางคณะกรรมการส่งเสริมงานวิจัยของโรงเรียนแล้ว   | บุคลากรในสาขาวิชามีการจัดทำผลงานทางวิชาการและเผยแพร่ใน MWIT Magazine และนำเสนอในงาน TISF2023                           | บุคลากรในสาขาวิชามีการจัดทำผลงานทางวิชาการและเผยแพร่ใน MWIT Magazine จำนวน 1 ผลงาน ในหัวข้อ Online English Teaching เด็กเอ็มพีทีคิดแบบนี้เอง   | บุคลากรในสาขาวิชามีการจัดทำผลงานทางวิชาการและเผยแพร่ใน MWIT Magazine 1. MWIT Conference and Workshop - นำเสนอ Poster Presentation 3 รายการ ได้แก่<br>1) The Implementation of Reading Circle in Critical Reading and Social Skills<br>2) A Study of Satisfaction in Using the German Language Asynchronous Learning Video Clips<br>3) The Effects of a Project-based Learning (PjBL) Activity Influencing the Study of English Speaking and Attitude Towards English Language Learning<br>- นำเสนอ Oral Presentation ในหัวข้อ The Implementation of Reading Circle in Critical Reading and Social Skills<br>- จัดกิจกรรม Workshop ดังนี้<br>1) How to sound like a native speaker 2) Gamification<br><br>2. การจัดทำ Action Research หัวข้อ The Effects of a Project-based Learning (PjBL) Activity Influencing the Study of English Speaking and Attitude Towards English Language Learning | แผน<br>ผล | -        | -      | -       | -       | -        | -       | -       | -       | -        | -      | -       | -       | -        | -       | -       | -       | -         |
| <b>รวมทั้งสิ้น</b>   |   |  |  |  | แผน<br>ผล | 7,000    | 94,000 | 361,500 | 462,500 | 110,000  | 117,500 | 4,500   | 232,000 | 5,000    | 35,500 | 155,500 | 196,000 | 130,500  | 155,500 | 125,500 | 411,500 | 1,302,000 |
|  |   |  |  |  | ผล        | 1,730    | 7,772  | 445,165 | 454,667 | 103,133  | 270     | 250,500 | 353,903 | 9,176    | 144    | 1,084   | 10,405  | 240,500  | 902     | 272,700 | 514,102 | 1,333,076 |

## 02.00 กิจกรรมการเรียนการสอน

### 01.06 สาขาวิชาศิลปศาสตร์

1. ผู้รับผิดชอบ สาขาวิชาศิลปศาสตร์

|  |                |
|--|----------------|
| 2. งบประมาณ  | 313,695.85 บาท |
| 2.1 ค่าใช้จ่ายในการจัดการเรียนการสอนและพัฒนาสื่อ                           | 151,237 บาท    |
| 2.2 ค่าตอบแทนวิทยากร   | 38,800 บาท     |
| 2.3 ค่าวัสดุสำนักงาน/วัสดุสิ้นเปลือง ซ่อมบำรุงอุปกรณ์ ห้องเรียนและสำนักงาน | 123,658.85 บาท |

3. ภารกิจ เป้าหมายในการดำเนินงานตามภารกิจ/แผนงาน/โครงการ/กิจกรรม ในปีงบประมาณ 2566

| ภารกิจ  | รายงานผลการดำเนินงาน<br>ตามตัวชี้วัด ไตรมาส 4  |
|---|--|
| <p><b>3.1 จัดกิจกรรมการเรียนการสอนในสาระ สังคมศึกษา ภาษาไทยและ ศิลปะพัฒนาหลักสูตร พัฒนาสื่อและนวัตกรรมประกอบ การเรียนการสอน</b></p> <p><b>วัตถุประสงค์ของภารกิจ</b></p> <p>1. เพื่อพัฒนาทักษะทางวิชาการทางด้านทักษะภาษาไทย สังคมและ ศิลปะให้กับนักเรียน</p> <p>2. เพื่อส่งเสริมให้นักเรียนได้พัฒนาความคิดสร้างสรรค์ และส่งเสริม ให้นักเรียนได้ แสดงออกอย่างสร้างสรรค์</p> <p><b>แผนงาน/โครงการ/กิจกรรม</b></p> <p><b>กิจกรรมส่งเสริมทักษะทางวิชาการทางด้านทักษะภาษาไทย สังคมและศิลปะตามหลักสูตรของโรงเรียน</b></p> <p><b>เป้าหมายกิจกรรม :</b> เพื่อส่งเสริมให้นักเรียนมีความรู้ และประสบการณ์ในทางด้านทักษะภาษาไทย สังคมและศิลปะ</p> | <p>- จัดกิจกรรมประกวดแข่งขันทักษะศิลปศาสตร์ ในภาคเรียนที่ 1/2566</p> <p>1. จัดการประกวดแข่งขันทักษะศิลปศาสตร์ ทั้งหมด 9 รายการ โดยบูรณาการทักษะสาระ ภาษาไทย สังคม และศิลปะในกิจกรรมต่าง ๆ</p> <p>2. นักเรียนที่ร่วมกิจกรรม ประเมินความพึงพอใจ ในระดับดีขึ้นไป มากกว่าร้อยละ 80</p> <p>นอกจากนี้ยังมีกิจกรรมเสริม ได้แก่</p> <p>- จัดกิจกรรม “พฤษ-สุข”</p> <p>1. จัดกิจกรรมชมภาพยนตร์ เล่นดนตรี ฟังเพลง และทำบุญตักบาตร ทุกวันพฤหัสบดี มีการบูรณา</p> |

|  |   |
|--|---|
| <p><b>ตัวชี้วัด</b></p> <ol style="list-style-type: none"> <li>1. จำนวนกิจกรรมที่ส่งเสริมทักษะทางวิชาการทางด้านทักษะภาษาไทย สังคมและศิลปะ</li> <li>2. ความพึงพอใจของนักเรียนที่ได้รับการส่งเสริมพัฒนาทักษะวิชาการจากการร่วมกิจกรรม</li> </ol> <p><b>ค่าเป้าหมายตัวชี้วัด</b></p> <ol style="list-style-type: none"> <li>1. จำนวนกิจกรรมที่จัดและร่วมมีครบทั้งด้านทักษะสาระภาษาไทย สังคมและศิลปะ อย่างน้อยสาระวิชาละ 2 กิจกรรม</li> <li>2. นักเรียนที่ร่วมกิจกรรมส่งเสริมทักษะทางวิชาการ ประเมินความพึงพอใจที่ได้รับการส่งเสริมพัฒนาทักษะวิชาการที่เกี่ยวข้องในระดับดีขึ้นไป ร้อยละ 80</li> </ol> | <p>การสาระสังคมและศิลปะ และส่งเสริมคุณธรรม จริยธรรม</p> |
|--|---|

| ภารกิจ   | รายงานผลการดำเนินงานตามตัวชี้วัด ไตรมาส 4  |
|--|--|
| <p>3.2 ร่วมกิจกรรมการแข่งขันทางวิชาการกับหน่วยงานภายนอก เช่น โอลิมปิกวิชาการ โครงการ เพชรยอดมงกุฎ ตอบปัญหาทางการเงิน การธนาคาร ตอบปัญหาทางด้านกฎหมาย ตอบปัญหาทางด้านที่เกี่ยวกับภาษาและศาสนา เป็นต้น</p> <p><b>เป้าหมายกิจกรรม :</b> เพื่อส่งเสริมให้นักเรียนมีความรู้และประสบการณ์ในการแข่งขันทักษะวิชาการกับหน่วยงานภายนอก</p> | <p>ภาคเรียนที่ 2/2565</p> <ol style="list-style-type: none"> <li>1. ประกวดโครงการ วิทยาศาสตร์ AI Innovator Award 2022 Pitch Competitions รอบที่ 2 ณ CMKL University (3 คน)</li> <li>2. ประกวดไอเดียเพื่อพัฒนาระบบการจัดการเรียนการสอน</li> </ol> |



| ภารกิจ   | รายงานผลการดำเนินงาน<br>ตามตัวชี้วัด ไตรมาส 4  |
|--|--|
| <p><b>ตัวชี้วัด</b></p> <p>1. จำนวนกิจกรรมที่ส่งเสริมทักษะทางวิชาการกับหน่วยงานภายนอก</p> <p>2. ความพึงพอใจของนักเรียนที่ได้รับการส่งเสริมพัฒนาทักษะวิชาการจากการร่วมกิจกรรมส่งเสริมทักษะทางวิชาการกับหน่วยงานภายนอก</p> <p><b>ค่าเป้าหมายตัวชี้วัด</b></p> <p>1. ร่วมกิจกรรมที่ส่งเสริมทักษะทางวิชาการกับหน่วยงานภายนอก ไม่น้อยกว่า 3 กิจกรรม</p> <p>2. นักเรียนที่ร่วมกิจกรรมส่งเสริมทักษะทางวิชาการกับหน่วยงานภายนอก ประเมินความพึงพอใจที่ได้รับการส่งเสริมพัฒนาทักษะวิชาการที่เกี่ยวข้อง ในระดับดีขึ้นไป ร้อยละ 80</p> | <p>ออนไลน์ มหาวิทยาลัยมหิดล<br/>Mahidol University<br/>Extension (Asynchronous Learning) (4 คน)</p> <p>3. สอบธรรมศึกษาในระดับชั้น<br/>โท-เอก (7 คน)<br/>ภาคเรียนที่ 1/2566</p> <p>1. การแข่งขันภูมิศาสตร์โอลิมปิกระดับชาติ ครั้งที่ 5</p> <p>2. เศรษฐศาสตร์โอลิมปิกระดับชาติและระดับนานาชาติ</p> <p>3. การแข่งขัน NSC 2023</p> <p>4. การแข่งขันตอบปัญหากฎหมาย ณ ศาลเยาวชนและครอบครัว จ.นครปฐม</p> <p>5. การแข่งขัน TRUE 5G ESport Young Master</p> <p>6. ครูที่ปรึกษาในการเข้าร่วมกิจกรรมของนักเรียน</p> <ul style="list-style-type: none"> <li>- การประกวดสื่อสร้างสรรค์ด้านพลังงาน “ใครไม่ Change Climate Change”</li> <li>- โครงการ Software Park – WealthMagik เงินออมสร้างชาติ Awards Season 8</li> <li>- โครงการ Samsung Solve for Tomorrow 2023 โครงการประกวดนวัตกรรมและไอเดียธุรกิจเพื่อแก้ปัญหาสังคม</li> </ul> |
| <p>3.3 กิจกรรมการเรียนการสอนและโครงการส่งเสริมให้นักเรียนได้พัฒนาความคิดสร้างสรรค์และส่งเสริมให้นักเรียนได้แสดงออกอย่างสร้างสรรค์</p> <p><b>เป้าหมายกิจกรรม :</b> เพื่อให้นักเรียนได้พัฒนาความคิดสร้างสรรค์และการแสดงออกอย่างสร้างสรรค์ จากกระบวนการเรียนรู้ในการเรียนการสอนและการทำโครงการ</p>  |  |

### ตัวชี้วัด

1. จำนวนกิจกรรมที่ส่งเสริมพัฒนาความคิดสร้างสรรค์และการแสดงออกอย่างสร้างสรรค์
2. สารระเนื้อหาที่มีกิจกรรมส่งเสริมพัฒนาความคิดสร้างสรรค์และการแสดงออกอย่างสร้างสรรค์

### ค่าเป้าหมายตัวชี้วัด

1. มีการจัดกิจกรรมส่งเสริมพัฒนาความคิดสร้างสรรค์และการแสดงออกอย่างสร้างสรรค์ ไม่น้อยกว่า 6 กิจกรรม
2. มีสารระเนื้อหาที่จัดกิจกรรมส่งเสริมพัฒนาความคิดสร้างสรรค์และการแสดงออกอย่างสร้างสรรค์ ครบทั้ง 3 สารระวิชา

- ภาคเรียนที่ 2/2565 รายวิชาศิลปศึกษา 2 มีการออกแบบกิจกรรมการเรียนรู้การสอนได้พัฒนาความคิดสร้างสรรค์ และส่งเสริมให้นักเรียนได้แสดงออกอย่างสร้างสรรค์ ออกแบบงานศิลปะสร้างสรรค์ ออกแบบการแสดง ออกแบบงานศิลปะที่เป็นประโยชน์ ออกแบบเพลงและดนตรีตามความคิดสร้างสรรค์ ซึ่งจัดแสดงผลงานในวันที่ 28 กุมภาพันธ์ 2566 จำนวน 10 ห้องๆละ 2 ชุด รูปแบบการแสดง Fashion Show หัวข้อ The Time Machine ระดับชั้น ม.5

- ภาคเรียนที่ 1/2566 จัดกิจกรรมในรายวิชาต่างๆ เพื่อส่งเสริมความคิดสร้างสรรค์ ได้แก่

- รายวิชาทัศนศิลป์ จำนวน 3 กิจกรรม
- รายวิชาสุนทรียานาฏศิลป์ไทย ออกแบบท่าเต้นสร้างสรรค์ และออกแบบการแสดงละครสร้างสรรค์ จำนวน 2 กิจกรรม
- รายวิชาดนตรีปฏิบัติ ออกแบบการแสดงดนตรีห้องของตนเอง ประมาณ 15 นาที ระดับชั้น ม.5 แสดงในเดือนกันยายน ที่หอประชุมอุบลีฯ
- รายวิชาศิลปศึกษา 6 ให้นร.ม.6 ออกแบบ การจัดกิจกรรม cultural tour จัดกิจกรรมให้น่านร.ม.4-5 ไปเรียนรู้นอกห้องเรียน
- รายวิชาสัมมนาภาษาไทย ระดับชั้น ม.6 ให้นร.ม6 ออกแบบหัวข้อในการสัมมนาทางด้านภาษาและสังคม ให้นร.ม.4-5 สัมครเข้าร่วมการสัมมนาตามความสนใจ

การใช้เกมส์ในการส่งเสริมความคิดสร้างสรรค์ และเรียนรู้ในรายวิชาภาษาไทย

| ภารกิจ  | รายงานผลการดำเนินงาน<br>ตามตัวชี้วัด ไตรมาส 4                              |
|---|--|
|   |  |
| <p>3.4 ครูพัฒนาสื่อการสอนเพื่อกระตุ้นและส่งเสริมการเรียนรู้ด้วยตนเองของนักเรียน</p> <p>เป้าหมายกิจกรรม : ครูจัดทำสื่อการสอน<br/>คลิปวิดีโอเพื่อส่งเสริมการเรียนรู้ด้วยตนเองแบบออนไลน์ในสาระวิชา<br/>ทางด้านสังคมศึกษาฯ ภาษาไทย และศิลปะ</p> | <p>-ในไตรมาสที่ 4<br/>ครูทำคลิปวิดีโอเพื่อส่งเสริมการเรียนรู้ด้วยตนเอง</p> |

|  |   |
|--|---|
| <p><b>ตัวชี้วัด</b></p> <p>จำนวนสื่อที่ครูผลิตประกอบการเรียนการสอนที่กระตุ้นและส่งเสริมการเรียนรู้ด้วยตนเองของนักเรียน</p> <p><b>ค่าเป้าหมายตัวชี้วัด</b></p> <p>ครูผลิตสื่อประกอบการเรียนการสอนที่กระตุ้นและส่งเสริมการเรียนรู้ด้วยตนเองของนักเรียน</p> <p>โดยมีการจัดทำรายการงานผลการใช้สื่อ เฉลี่ยอย่างน้อยคนละ 1 ชิ้นงาน/ต่อภาคเรียน</p> | <p>บบออนไลน์ เพิ่มขึ้นจำนวน 14 คลิป และครบทุกสาระวิชา</p> <p>1.การเปลี่ยนแปลงทางสังคมของอยุธยาที่ได้รับอิทธิพลจากชาวต่างชาติ โดย อ.ฐิติมา กล้าหาญ และ อ.ธวัชชัย สุลาสัย</p> <p>2.การเปลี่ยนแปลงวัฒนธรรมสมัยอยุธยา โดยอ. ฐิติมา กล้าหาญ และอ.ธวัชชัย สุลาสัย</p> <p>3.ชาวต่างชาติในพระนครศรีอยุธยา โดยอ. ฐิติมา กล้าหาญ และอ.ธวัชชัย สุลาสัย</p> <p>4.แบบฝึกย่อยกรอง:โคลงปริศนาคำพวน อ.ปิยรัตน์ แซ่อึ้ง</p> <p>5.Graphic Art Ep.Mono Printอ.มานนท์ ผสมสัตย์</p> <p>6.ครุฑน้ำ พาเที้ยว Ep.จิตรกรรมฝาผนัง อ.มานนท์ ผสมสัตย์</p> <p>7.สามก๊กนอกห้องเรียน ตอน เตียวเสี่ยวโดยอ.ธวัชชัย สุลาสัยและอ.ปริศนา พิมดี</p> <p>8.สามก๊กนอกห้องเรียน ตอน อ้วนเสี้ยว บุรุษผู้มากลิ่งเล โดย อ.ธวัชชัย สุลาสัย และอ.ปริศนา พิมดี</p> <p>9.เป้าหมายการพัฒนาที่ยั่งยืนในมิติสิ่งแวดล้อม เป้าหมายที่ 13 อ.ปวรปรัชญ์ อิมละมัย</p> <p>10.เป้าหมายการพัฒนาที่ยั่งยืนในมิติสิ่งแวดล้อม เป้าหมายที่ 15 อ.ปวรปรัชญ์ อิมละมัย</p> <p>11.กลอนมีด อ.ปิยรัตน์ แซ่อึ้ง</p> <p>12.แบบฝึกย่อยกรอง: ปริศนาผ่นอ.ปิยรัตน์ แซ่อึ้ง</p> <p>13.ร่ำวงมาตรฐานเพลงดอกไม้ของชาติ_สื่อการสอนวิชาสุนทรีย นาฏศิลป์ไทย ม.4 โดยอ.ปภากร วงศ์ศิลปกุล อ.ปณตพร อนิลบล และอ.ชนกพร พฤตมิโกมล</p> |
|--|---|

| ภารกิจ | รายงานผลการดำเนินงาน<br>ตามตัวชี้วัด ไตรมาส 4  |
|--------|--|
|        | 14. รำวงมาตรฐานเพลงดวงจันทร์ขวัญฟ้า_สื่อการ<br>สอน<br>วิชาสุนทรียนาฏศิลป์ไทย<br>ม.4 โดยอ.ปภากร วงศ์ศิลปกุล อ.ปณตพร<br>อนิลบล<br>และอ.ชนกพร พฤทธิโกมล |

4. แผนการดำเนินงาน สาขาศิลปศาสตร์ วงเงินงบประมาณ 250,000 บาท

| แผนการดำเนินงานตามแผนงาน/โครงการ/กิจกรรม  | ผลการดำเนินงาน ไตรมาส 1   | ผลการดำเนินงาน ไตรมาส 2  | ผลการดำเนินงาน ไตรมาส 3  | ผลการดำเนินงาน ไตรมาส 4   |           | ไตรมาส 1 |        |        |         | ไตรมาส 2 |       |       |        | ไตรมาส 3 |        |        |        | ไตรมาส 4 |        |        |        | รวม     |
|---|---|--|--|---|-----------|----------|--------|--------|---------|----------|-------|-------|--------|----------|--------|--------|--------|----------|--------|--------|--------|---------|
|   |   |  |  |   |           | ค.ศ.     | พ.ย.   | ธ.ค.   | รวม     | ม.ค.     | ก.พ.  | มี.ค. | รวม    | เม.ย.    | พ.ค.   | มิ.ย.  | รวม    | ก.ค.     | ส.ค.   | ก.ย.   | รวม    |         |
| 1. จัดกิจกรรมเรียนการสอนในสาระ สังคมศึกษา ภาษาไทยและศิลปะพัฒนาหลักสูตร พัฒนาสื่อและนวัตกรรมประกอบการเรียนการสอน เพื่อส่งเสริมให้นักเรียนมีความรู้ และประสบการณ์ในทางด้านทักษะภาษาไทย สังคมและศิลปะ  | ในภาคเรียนที่ 2/2565 เปิดรายวิชาพื้นฐาน จำนวน 10 รายวิชา และรายวิชาเพิ่มเติม 23 รายวิชา จากสาระการเรียนรู้ทั้ง 3 สาระวิชา เพื่อส่งเสริมการเรียนรู้ให้กับบรรพชิตที่พัฒนาสื่อการเรียนการสอนให้มีความทันสมัยเป็นปัจจุบัน ซึ่งในไตรมาสที่ 1 อยู่ระหว่างการดำเนินการเกี่ยวกับการพัฒนาหลักสูตร พ.ศ. 2566 ของโรงเรียนมหิดลวิทยานุสรณ์โดยปรับให้เหมาะสมมากขึ้น จากหลักสูตร 2562 | ในภาคเรียนที่ 2/2565 เปิดรายวิชาพื้นฐาน จำนวน 10 รายวิชา และรายวิชาเพิ่มเติม 23 รายวิชา จากสาระการเรียนรู้ทั้ง 3 สาระวิชา เพื่อส่งเสริมการเรียนรู้ให้กับบรรพชิตที่พัฒนาสื่อการเรียนการสอนให้มีความทันสมัยเป็นปัจจุบัน ซึ่งในไตรมาสที่ 1 อยู่ระหว่างการดำเนินการเกี่ยวกับการพัฒนาหลักสูตร พ.ศ. 2566 ของโรงเรียนมหิดลวิทยานุสรณ์ โดยปรับให้เหมาะสมมากขึ้น จากหลักสูตร 2562 | ในภาคเรียนที่ 1/2566 ได้เตรียมเปิดรายวิชาพื้นฐาน จำนวน 14 รายวิชา และรายวิชาเพิ่มเติมและกำลังดำเนินการจัดทำหลักสูตรรวมศิลปวิทยานุสรณ์ 2566 ของทั้ง 3 สาระ อยู่ในขั้นตอนการตรวจสอบ จากที่ปรึกษาของสาขาวิชาเป็นลำดับต่อไป อีกทั้งยังเตรียมการจัดการแข่งขันทักษะวิชาการด้านศิลปศาสตร์ | ในภาคเรียนที่ 1/2566 ได้เตรียมเปิดรายวิชาพื้นฐาน จำนวน 14 รายวิชา และรายวิชาเพิ่มเติม 15 รายวิชา จากสาระการเรียนรู้ทั้ง 3 สาระวิชา เพื่อส่งเสริมการเรียนรู้ให้กับบรรพชิตที่พัฒนาสื่อการเรียนการสอนให้มีความทันสมัยเป็นปัจจุบัน และได้จัดทำหลักสูตรรวมศิลปวิทยานุสรณ์ 2566 ของทั้ง 3 สาระเสร็จเรียบร้อยแล้ว และจัดการแข่งขันทักษะวิชาการด้านศิลปศาสตร์ ในเดือนก.ค. จำนวน ทั้งหมด 9 รายการ โดยบูรณาการทักษะสาระภาษาไทย สังคม และศิลปะในกิจกรรมต่าง ๆ นร.ประเมินความพึงพอใจระดับขึ้นไป ร้อยละ 80   | แผน<br>ผล | 20,000   | 40,000 | 15,000 | 75,000  | 8,000    | 6,000 | 6,000 | 20,000 | 20,000   | 30,000 | 30,000 | 80,000 | 30,000   | 30,000 | 15,000 | 75,000 | 250,000 |
| 2. ร่วมกิจกรรมการแข่งขันทางวิชาการกับหน่วยงานภายนอก เช่น โอลิมปิกวิชาการ โครงการ เพชรยอดมงกุฏ ตอบปัญหาทางด้านการธนาคาร ตอบปัญหาทางด้านกฎหมาย ตอบปัญหาทางด้านที่เกี่ยวกับภาษาและศาสนา เป็นต้น เพื่อส่งเสริมให้นักเรียนมีความรู้ และประสบการณ์ในการแข่งขันทักษะวิชาการกับหน่วยงานภายนอก   | ภาคเรียนที่ 2 สาขาวิชาได้ส่งเสริมร่วมกิจกรรมวิชาการกับภายนอก ได้แก่ ส่งประกวดโครงงานข้อสอบและผลิตชิ้นเพื่อส่งเสริมการท่องเที่ยวท้องถิ่นด้วยสื่อและแบบฝึกกระบวนการคิด ได้รับทุนจาก NSC และแข่งขันตอบปัญหาทางกฎหมายวันแรกที่ ศาล จ.นครปฐม ได้รับรางวัลระดับภาค  | ภาคเรียนที่ 2/2565 (ข้อมูล ณ วันที่ 31 มีนาคม 2566)<br>1. ประกวดโครงงานวิทยาศาสตร์ AI Innovator Award 2022 Pitch Competitions รอบที่ 2 ณ CMU. University (3 คน)<br>2. ประกวดไอเดียเพื่อพัฒนาระบบการจัดการเรียนการสอนออนไลน์ มหาวิทยาลัยมหิดล Mahidol University Extension (Asynchronous Learning) (4 คน)<br>3. สอสรธรรมศึกษาระดับชั้นโท-เอก (7 คน)                       | ภาคเรียนที่ 1/2566<br>1. การแข่งขันภูมิศาสตร์โอลิมปิกระดับชาติ ครั้งที่ 5<br>2. เศรษฐศาสตร์โอลิมปิกระดับชาติและระดับนานาชาติ<br>3. การแข่งขัน NSC 2023<br>4. การแข่งขันตอบปัญหากฎหมาย ณ ศาลเยาวชนและครอบครัว จ.นครปฐม  | ภาคเรียนที่ 1/2566<br>1. การแข่งขันภูมิศาสตร์โอลิมปิกระดับชาติ ครั้งที่ 5<br>2. เศรษฐศาสตร์โอลิมปิกระดับชาติและระดับนานาชาติ<br>3. การแข่งขัน NSC 2023<br>4. การแข่งขันตอบปัญหากฎหมาย ณ ศาลเยาวชนและครอบครัว จ.นครปฐม<br>5. การแข่งขัน TRUE 5G Esport Young Master<br>6. ครูพี่ปรึกษาในการเข้าร่วมกิจกรรมของนักเรียน<br>- การประกวดสื่อสร้างสรรค์ด้านพลังงาน "โตไม่ Change Climate Change"<br>- โครงการ Software Park - WealthMagk เงินออมสร้างชาติ Awards Season 8<br>- โครงการ Samsung Solve for Tomorrow 2023 โครงการประกวดนวัตกรรมและไอเดียธุรกิจเพื่อแก้ปัญหาสังคม   | แผน<br>ผล | -        | -      | -      | -       | -        | -     | -     | -      | -        | -      | -      | -      | -        | -      | -      | -      |         |
| 3. จัดกิจกรรมการเรียนการสอนและโครงการส่งเสริมให้นักเรียนได้พัฒนาความคิดสร้างสรรค์ และส่งเสริมให้นักเรียนได้แสดงออกอย่างสร้างสรรค์ เพื่อให้นักเรียนได้พัฒนาความคิดสร้างสรรค์ และการแสดงออกอย่างสร้างสรรค์ จากกระบวนการเรียนรู้ในการเรียนการสอนและการทำโครงการ ได้แก่ ในรายวิชา ศิลปศึกษา 1-3 ให้นักเรียนออกแบบศิลปะสร้างสรรค์ ออกแบบการแสดง ออกแบบงานศิลปะที่เป็นประโยชน์ ออกแบบเพลงและดนตรีตามความคิดสร้างสรรค์ เป็นต้น | การออกแบบกิจกรรมการเรียนการสอนได้พัฒนาความคิดสร้างสรรค์ และส่งเสริมให้นักเรียนได้แสดงออกอย่างสร้างสรรค์ จากกระบวนการเรียนรู้ในการเรียนการสอนและการทำโครงการ ได้แก่ ในรายวิชา ศิลปศึกษา 1-3 ให้นักเรียนออกแบบศิลปะสร้างสรรค์ ออกแบบการแสดง ออกแบบงานศิลปะที่เป็นประโยชน์ ออกแบบเพลงและดนตรีตามความคิดสร้างสรรค์ เป็นต้น  | การออกแบบกิจกรรมการเรียนการสอนได้พัฒนาความคิดสร้างสรรค์ และส่งเสริมให้นักเรียนได้แสดงออกอย่างสร้างสรรค์ จากกระบวนการเรียนรู้ในการเรียนการสอนและการทำโครงการ ได้แก่ ในรายวิชา ศิลปศึกษา 1-3 ให้นักเรียนออกแบบศิลปะสร้างสรรค์ ออกแบบการแสดง ออกแบบงานศิลปะที่เป็นประโยชน์ ออกแบบเพลงและดนตรีตามความคิดสร้างสรรค์ เป็นต้น   | - ภาคเรียนที่ 1/2566<br>จัดกิจกรรมในรายวิชาต่างๆ เพื่อส่งเสริมความคิดสร้างสรรค์ ได้แก่<br>รายวิชาทัศนศิลป์ จำนวน 3 กิจกรรม<br>รายวิชาสุนทรียภาพศิลป์ไทย ออกแบบทำต้นสร้างสรรค์ และออกแบบการแสดงละครสร้างสรรค์ จำนวน 2 กิจกรรม   | - ภาคเรียนที่ 1/2566<br>จัดกิจกรรมในรายวิชาต่างๆ เพื่อส่งเสริมความคิดสร้างสรรค์ ได้แก่<br>รายวิชาทัศนศิลป์ จำนวน 3 กิจกรรม<br>รายวิชาสุนทรียภาพศิลป์ไทย ออกแบบทำต้นสร้างสรรค์ และออกแบบการแสดงละครสร้างสรรค์ จำนวน 2 กิจกรรม<br>รายวิชาดนตรีปฏิบัติ ออกแบบการแสดงดนตรีห้องของตนเอง ประมาณ 15 นาที ระดับชั้น ม.5 แสดงในเดือนกันยายนที่หอประชุมบุปผาสีลา<br>รายวิชาศิลปศึกษา 6 ให้นักเรียน ออกแบบ การจัดกิจกรรม cultural tour จัดกิจกรรมให้น่าชม. ม.4-5 ไปเรียนรู้ห้องห้องเรียน<br>รายวิชาสัมมนาภาษาไทย ระดับชั้น ม.6 ให้นักเรียน ออกแบบหัวข้อในการสัมมนาทางด้านภาษาและสังคม ให้นักเรียน 4-5 สโมสร เข้าร่วมการสัมมนาตามความสนใจ<br>การใช้เกมส์ในการส่งเสริมความคิดสร้างสรรค์และเรียนรู้ในรายวิชาภาษาไทย | แผน<br>ผล | -        | -      | -      | -       | -        | -     | -     | -      | -        | -      | -      | -      | -        | -      | -      | -      |         |
| 4. ครูพัฒนาสื่อการสอนเพื่อกระตุ้นและส่งเสริมการเรียนรู้ด้วยตนเองของนักเรียน เช่น คลิปวิดีโอเพื่อส่งเสริมการเรียนรู้ด้วยตนเองแบบออนไลน์ในสาระวิชาทางด้านสังคมศึกษา ภาษาไทย และศิลปะ  | ครูทำคลิปวิดีโอเพื่อส่งเสริมการเรียนรู้ด้วยตนเองแบบออนไลน์ เพิ่มขึ้นจำนวน 1 คลิป และครบทุกสาระวิชา  | ในไตรมาสที่ 2 ครูทำคลิปวิดีโอเพื่อส่งเสริมการเรียนรู้ด้วยตนเองแบบออนไลน์ เพิ่มขึ้นจำนวน 2 คลิป และครบทุกสาระวิชา   | ในไตรมาสที่ 3 ครูทำคลิปวิดีโอเพื่อส่งเสริมการเรียนรู้ด้วยตนเองแบบออนไลน์ เพิ่มขึ้นจำนวน 3 คลิป และครบทุกสาระวิชา   | ในไตรมาสที่ 4 ครูทำคลิปวิดีโอเพื่อส่งเสริมการเรียนรู้ด้วยตนเองแบบออนไลน์ เพิ่มขึ้นจำนวน 8 คลิป และครบทุกสาระวิชา รวมทั้งสิ้น 14 คลิป  | แผน<br>ผล | -        | -      | -      | -       | -        | -     | -     | -      | -        | -      | -      | -      | -        | -      | -      | -      |         |
| <b>รวมทั้งสิ้น</b>  |   |  |  |   | แผน<br>ผล | 20,000   | 40,000 | 15,000 | 75,000  | 8,000    | 6,000 | 6,000 | 20,000 | 20,000   | 30,000 | 30,000 | 80,000 | 30,000   | 30,000 | 15,000 | 75,000 | 250,000 |
|   |   |  |  |   | ผล        | 21,629   | 52,904 | 43,236 | 117,769 | 18,863   | 6,203 | 1,417 | 26,483 | 16,009   | 39,493 | 36,022 | 91,524 | 5,753    | 67,059 | 5,109  | 77,921 | 313,696 |

**02.00 กิจกรรมพัฒนาผู้เรียน**  
**02.01 กิจกรรมการเรียนรู้นอกห้องเรียน**

|   |             |     |
|---|-------------|-----|
| 1. ผู้รับผิดชอบ คณะทำงานกิจกรรมการเรียนรู้นอกห้องเรียน      |             |     |
| 2. งบประมาณ   | 2,410,000   | บาท |
| 2.1 กิจกรรมการศึกษาดูงานนอกสถานที่                          | 410,000     | บาท |
| 2.1.1 กิจกรรมการศึกษาดูงานวันนักประดิษฐ์                    | 150,000     | บาท |
| 2.1.2 กิจกรรมการศึกษาดูงานนอกสถานที่                        | 260,000     | บาท |
| 2.2 กิจกรรมค่ายส่งเสริมการเรียนรู้ (ม.5/2565, 4 วัน 3 คืน)  | 2.2 973,000 | บาท |
| 2.2.1 ค่าใช้จ่ายในการจัดกิจกรรมค่าย                         | 820,400     | บาท |
| 2.2.2 ค่าใช้จ่ายในการสำรวจ                                  | 48,000      | บาท |
| 2.2.3 ค่าเบี้ยเลี้ยงครู                                     | 77,000      | บาท |
| 2.2.4 ค่าใช้จ่ายในการเยี่ยมค่าย                             | 24,000      | บาท |
| 2.2.5 ค่าใช้จ่ายในการจัดทำเล่มสรุปการจัดกิจกรรมและแสดงผลงาน | 3,600       | บาท |
| 2.3 กิจกรรมค่ายส่งเสริมการเรียนรู้ (ม.6/2565, 4 วัน 3 คืน)  | 973,000     | บาท |
| 2.3.1 ค่าใช้จ่ายในการจัดกิจกรรมค่าย                         | 820,400     | บาท |
| 2.3.2 ค่าใช้จ่ายในการสำรวจ                                  | 48,000      | บาท |
| 2.3.3 ค่าเบี้ยเลี้ยงครู                                     | 77,000      | บาท |
| 2.3.4 ค่าใช้จ่ายในการเยี่ยมค่าย                             | 24,000      | บาท |
| 2.3.5 ค่าใช้จ่ายในการจัดทำเล่มสรุปการจัดกิจกรรมและแสดงผลงาน | 3,600       | บาท |
| 2.4 กิจกรรมการบรรยายพิเศษ                                   | 54,000      | บาท |

2. ภารกิจ / เป้าหมายในการดำเนินงานตามภารกิจ/ แผนงาน /โครงการ /กิจกรรม ในปีงบประมาณ 2566

| ภารกิจและตัวชี้วัด   | รายงานผลตามดำเนินงาน<br>ตามตัวชี้วัด ไตรมาส 4   |
|--|---|
| <p><b>1. จัดกิจกรรมการศึกษาดูงานนอกสถานที่</b><br/> <b>วัตถุประสงค์ของภารกิจ :</b> เพื่อให้ให้นักเรียนได้พบปะนักวิจัย หน่วยวิจัยด้านต่าง ๆ เรียนรู้เส้นทางสู่การเป็นนักวิจัยหรือทิศทางการวิจัยที่หลากหลาย<br/>                     เห็นบรรยากาศการทำงานของนักวิจัย ได้รับความก้าวหน้าของงานวิจัย<br/>                     เห็นคุณประโยชน์และคุณค่าของงานวิจัย เป็นแนวทางในการทำโครงการ<br/>                     การศึกษาต่อและการประกอบอาชีพในอนาคต</p> <p><b>แผนงาน</b><br/>                     จัดกิจกรรมการศึกษาดูงานนอกสถานที่</p> <p><b>เป้าหมายของกิจกรรม</b> เพื่อให้ให้นักเรียน</p> <ol style="list-style-type: none"> <li>1. ได้รู้จักหน่วยวิจัยที่หลากหลาย</li> <li>2. ได้เห็นบรรยากาศการทำงานของนักวิจัยในสถานที่จริง</li> </ol> | <p>ได้จัดกิจกรรมการศึกษาดูงานนอกสถานที่ 2 ครั้ง ดังนี้</p> <ol style="list-style-type: none"> <li>1. วันที่ 2 ธันวาคม 2565 จัดกิจกรรมจำนวน 8 สาย มีนักเรียนเข้าร่วมกิจกรรมจำนวน 465 คน</li> <li>2. วันที่ 2 กุมภาพันธ์ 2566 จัดกิจกรรมศึกษาดูงานวันนักประดิษฐ์ มีนักเรียนเข้าร่วมกิจกรรมจำนวน 447 คน</li> </ol> |

| ภารกิจและตัวชี้วัด  | รายงานผลตามดำเนินงานตามตัวชี้วัด ไตรมาส 4   |
|---|---|
| <p>3. พบปะนักวิจัยเพื่อเป็นแนวทางในการทำโครงการหรือการประกอบอาชีพในอนาคต</p> <p>4. ได้เรียนรู้และสัมผัสบรรยากาศของความเป็นไทย</p> <p>5. ได้เห็นคุณค่าของศิลปะ วัฒนธรรมไทย</p> <p><b>ตัวชี้วัด</b><br/>ร้อยละของจำนวนนักเรียนที่ตอบแบบประเมินการจัดกิจกรรมการศึกษาดูงานนอกสถานที่ในระดับมากขึ้นไปในหัวข้อต่อไปนี้</p> <ol style="list-style-type: none"> <li>1. นักเรียนได้รู้จักหน่วยงานวิจัย/สถาบัน/องค์กร ที่เกี่ยวข้องกับการวิจัยหรือการศึกษาทางด้านวิทยาศาสตร์และเทคโนโลยีเพิ่มขึ้น</li> <li>2. นักเรียนได้เรียนรู้เส้นทางการศึกษาหรือแนวทางการเป็นนักวิจัยและได้เห็นบรรยากาศของการทำวิจัย</li> <li>3. นักเรียนได้เห็นทิศทางหรือแนวโน้มของงานวิจัยที่มีในปัจจุบัน หรือในอนาคต</li> <li>4. นักเรียนได้รับข้อมูลที่เป็นประโยชน์ต่อการตัดสินใจในการศึกษาต่อและการประกอบอาชีพในอนาคต</li> <li>5. นักเรียนได้เรียนรู้ สัมผัสบรรยากาศของความเป็นไทย</li> <li>6. นักเรียนได้เห็นคุณค่าของศิลปะ วัฒนธรรมไทย และนักเรียนควรอนุรักษ์สิ่งเหล่านี้ให้ชนรุ่นหลังต่อไป</li> <li>7. นักเรียนสามารถแนะนำให้คนอื่น ๆ ไปเยี่ยมชมสถานที่ที่มีคุณค่าทางศิลปะ และวัฒนธรรมเหล่านี้ได้</li> </ol> <p><b>ค่าเป้าหมาย</b><br/>ไม่น้อยกว่าร้อยละ 85 ของนักเรียนที่ตอบแบบประเมิน</p> | <p>3. วันที่ 27 มิถุนายน 2566 จัดกิจกรรมศึกษาดูงาน มีนักเรียนเข้าร่วม 479 คน</p> <p>4. จัดกิจกรรมเพิ่มเติมนอกเหนือจากแผนงานอีก 4 ครั้งในวันที่ 9, 16, 27 สิงหาคม 2566 และวันที่ 9 กันยายน 2566 มีนักเรียนเข้าร่วมรวมจำนวน 446 คน ผลการประเมินตามตัวชี้วัด</p> <ol style="list-style-type: none"> <li>1. ร้อยละ 93.56 ผ่าน</li> <li>2. ร้อยละ 86.16 ผ่าน</li> <li>3. ร้อยละ 89.18 ผ่าน</li> <li>4. ร้อยละ 88.31 ผ่าน</li> <li>5. ร้อยละ 97.80 ผ่าน</li> <li>6. ร้อยละ 96.65 ผ่าน</li> <li>7. ร้อยละ 93.3 ผ่าน</li> </ol> |
| <p><b>2. จัดกิจกรรมค่ายส่งเสริมการเรียนรู้</b><br/><b>วัตถุประสงค์ของภารกิจ :</b> เพื่อให้นักเรียนเรียนรู้จากสถานการณ์จริง เสริมการเรียนรู้ในห้องเรียนทั้งด้านวิทยาศาสตร์และศิลปะวัฒนธรรม เรียนรู้การใช้วิทยาศาสตร์ในชีวิตประจำวันและวิทยาศาสตร์ที่แฝงอยู่ในภูมิปัญญาท้องถิ่น รวมทั้งรู้จักและเข้าใจวิถีการดำรงชีวิตของคนในสังคมที่ต่างไปจากสังคมที่ดำรงอยู่</p> <p><b>แผนงาน</b></p> <ol style="list-style-type: none"> <li>1. จัดกิจกรรมค่ายส่งเสริมการเรียนรู้สำหรับนักเรียนชั้นม.6 ปีการศึกษา 2565 (ช่วงเดือนตุลาคม 2565)</li> <li>2. จัดกิจกรรมค่ายส่งเสริมการเรียนรู้สำหรับนักเรียนชั้นม.5 ปีการศึกษา 2565 (ช่วงเดือนพฤษภาคม 2566)</li> </ol>   |   |



| ภารกิจและตัวชี้วัด  | รายงานผลตามดำเนินงานตามตัวชี้วัด ไตรมาส 4  |
|---|--|
| <p><b>เป้าหมายของกิจกรรม</b> เพื่อให้นักเรียน</p> <ol style="list-style-type: none"> <li>1. เพื่อให้นักเรียนได้เรียนรู้จากสถานการณ์จริง <ul style="list-style-type: none"> <li>เสริมการเรียนรู้ในห้องเรียนทั้งด้านวิทยาศาสตร์ และศิลปะวัฒนธรรม รวมทั้งรู้จักและเข้าใจวิถีดำรงชีวิตของคนในสังคมที่ต่างไปจากสังคมที่ดำรงอยู่</li> </ul> </li> <li>2. เพื่อให้นักเรียนได้เรียนรู้การใช้วิทยาศาสตร์ในชีวิตประจำวัน และวิทยาศาสตร์ที่แฝงอยู่ในภูมิปัญญาท้องถิ่น</li> </ol> <p><b>ตัวชี้วัด</b></p> <ol style="list-style-type: none"> <li>1. จำนวนนักเรียนที่ผ่านการประเมินวัดการเรียนรู้จากสถานการณ์จริง จำนวนนักเรียนที่ผ่านการประเมินตามแบบประเมินวัดทักษะการแก้ปัญหา และเสนอแนวทางแก้ปัญหาได้โดยการสร้างชิ้นงาน หรือแบบจำลองในการแก้ปัญหาที่ได้จากบริบทของชุมชนหรือสถานที่จัดกิจกรรมค่ายวิชาการ</li> </ol> <p><b>ค่าเป้าหมาย</b></p> <ol style="list-style-type: none"> <li>1. นักเรียนทุกคนผ่านการประเมินวัดการเรียนรู้จากสถานการณ์จริง ในระดับดีขึ้นไป</li> <li>2. นักเรียนทุกคนผ่านการประเมินตามแบบประเมินวัดทักษะการแก้ปัญหา และเสนอแนวทางแก้ปัญหาในระดับดีขึ้นไป</li> </ol>   | <p>จัดกิจกรรมค่ายส่งเสริมการเรียนรู้สำหรับนักเรียนรุ่นที่ 30 ระหว่างวันที่ 25 - 28 ตุลาคม 2565 และได้ดำเนินการสำรวจค่ายส่งเสริมการเรียนรู้สำหรับนักเรียนรุ่น 31 ซึ่งได้เลื่อนการจัดกิจกรรมไปจัดในไตรมาสแรกปีงบประมาณ 2567</p> <p>ผลการประเมินตามตัวชี้วัด</p> <ol style="list-style-type: none"> <li>1. ร้อยละ 98.72 ไม่ผ่าน</li> <li>2. ร้อยละ 97.02 ไม่ผ่าน</li> </ol>   |
| <p><b>3. จัดกิจกรรมการบรรยายพิเศษ</b></p> <p><b>วัตถุประสงค์ของภารกิจ :</b> เพื่อให้นักเรียนได้เรียนรู้ มุมมอง แนวคิด วิธีการทำงาน จากบุคคลที่มีความสามารถ หรือประสบความสำเร็จในหลากหลายอาชีพ อาทิ นักวิชาการ นักวิจัย นักธุรกิจ นักแสดง ศิลปิน และนำมาปรับใช้ในการวางแผนและการดำเนินชีวิต</p> <p><b>แผนงาน</b></p> <ol style="list-style-type: none"> <li>1. จัดกิจกรรมบรรยายพิเศษ</li> </ol> <p><b>เป้าหมายของกิจกรรม</b> เพื่อให้นักเรียน</p> <ol style="list-style-type: none"> <li>1. ได้เห็นมุมมอง แนวคิด วิธีการทำงานของบุคคลที่มีความสามารถ หรือประสบความสำเร็จในหลากหลายอาชีพ</li> <li>2. ได้เห็นแนวทางในการศึกษาต่อหรือการประกอบอาชีพ</li> </ol> <p><b>ตัวชี้วัด</b></p> <p>ร้อยละของจำนวนนักเรียนที่ตอบแบบประเมินการจัดกิจกรรมการบรรยายพิเศษในระดับมากขึ้นไปในหัวข้อต่อไปนี้</p> <ol style="list-style-type: none"> <li>1. นักเรียนได้เห็นมุมมอง แนวคิด วิธีการทำงานของบุคคลที่ประสบความสำเร็จในอาชีพ ซึ่งสามารถนำมาปรับใช้ในการเรียน หรือการใช้ชีวิตของนักเรียนได้</li> <li>2. นักเรียนได้เห็นแนวทางในการศึกษาต่อ หรือการประกอบอาชีพในอนาคต</li> <li>3. นักเรียนสามารถนำแนวคิดต่าง ๆ ที่ได้รับการการฟังบรรยายพิเศษมาปรับใช้ในชีวิตประจำวันได้</li> </ol> <p><b>ค่าเป้าหมาย</b> ไม่น้อยกว่าร้อยละ 85 ของนักเรียนที่ตอบแบบประเมิน</p> | <p>ได้จัดกิจกรรมบรรยายพิเศษ จำนวน 3 ครั้ง ดังนี้</p> <ol style="list-style-type: none"> <li>1. วันที่ 18 พฤศจิกายน 2565 เรื่อง เริ่มต้นกับโครงการวิทยาศาสตร์สู่นักวิจัยในอนาคต</li> <li>2. วันที่ 20 มกราคม 2566 เรื่อง In stall Thai puppet เรียนรู้โลกของหุ่นละครเล็ก</li> <li>3. วันที่ 10 กุมภาพันธ์ 2566 เรื่อง เปลี่ยนความเครียดให้เป็นเรื่องขิล ๆ วัยรุ่น Gen Z ก็ทำได้</li> <li>4. วันที่ 9 มิถุนายน 2566 เรื่อง How to change the world with science</li> <li>5. วันที่ 16 มิถุนายน 2566 เรื่อง Graph Labelling and application</li> <li>6. วันที่ 14 กรกฎาคม 2566 จำนวน 2 เรื่อง เขียน Proposal อย่างไรให้ได้ทุน และ Cutting-edge and at the forefront of innovation projects for</li> </ol> |

| ภารกิจและตัวชี้วัด | รายงานผลตามดำเนินงาน<br>ตามตัวชี้วัด ไตรมาส 4  |
|--------------------|--|
|                    | <p>high school students<br/>using simple and low-cost devices</p> <p>7. วันที่ 15 กันยายน 2566<br/>เรื่อง จบแล้วไปไหน<br/>ทำไมเป็นนักวิทย์ ?</p> <p>ผลการประเมินตามตัวชี้วัด</p> <ol style="list-style-type: none"> <li>1. ร้อยละ 93.6 ผ่าน</li> <li>2. ร้อยละ 88.7 ผ่าน</li> <li>3. ร้อยละ 89.7 ผ่าน</li> </ol> |

4. แผนการดำเนินงาน กิจกรรม การเรียนรู้ห้องเรียน วงเงินงบประมาณ 2,410,000 บาท

| กิจกรรม/<br>แผนการดำเนินงาน   | ผลการดำเนินงาน<br>ไตรมาส 1  | ผลการดำเนินงาน<br>ไตรมาส 2   | ผลการดำเนินงาน<br>ไตรมาส 3  | ผลการดำเนินงาน<br>ไตรมาส 4  |           | ไตรมาส 1       |              |                |                  | ไตรมาส 2      |                |          |                | ไตรมาส 3  |                |                |                  | ไตรมาส 4      |               |               |               | รวม              |
|---|---|--|---|---|-----------|----------------|--------------|----------------|------------------|---------------|----------------|----------|----------------|-----------|----------------|----------------|------------------|---------------|---------------|---------------|---------------|------------------|
|   |   |  |   |   |           | ด.ค.           | พ.ย.         | ธ.ค.           | รวม              | ม.ค.          | ก.พ.           | มี.ค.    | รวม            | เม.ย.     | พ.ค.           | มิ.ย.          | รวม              | ก.ค.          | ส.ค.          | ก.ย.          | รวม           |                  |
| 1. จัดกิจกรรมการศึกษาดูงานนอกสถานที่ (2 ครั้ง)                            | ดำเนินการจัดกิจกรรมการศึกษาดูงานนอกสถานที่จำนวน 1 ครั้ง 12 สายการศึกษาดูงาน เมื่อวันที่ 2 ธ.ค. 65 มีสายดูงานจำนวน 5 สายดูงานที่ไปสวทช. เพื่อจัดกิจกรรมเตรียมความพร้อมในการจัดงาน TISF2023 | ดำเนินการครั้งที่ 2 ในไตรมาส 3   | ดำเนินการจัดกิจกรรมครั้งที่ 1/66 จำนวน 1 ครั้ง  | จัดกิจกรรมศึกษาดูงานเพิ่มเติมอีก 2 ครั้ง  | แผน<br>ผล |                |              | 130,000        | 130,000          |               |                |          | -              |           |                | 130,000        | 130,000          |               |               |               | -             | 260,000          |
|   |   |  |   |   |           |                |              | 169,170        | 169,170          |               |                |          | -              | 68        |                | 103,746        | 103,814          | 6,000         | 14,320        |               | 20,320        | 293,304          |
| 2. จัดกิจกรรมการศึกษาดูงานวันนักประดิษฐ์                                  | ดำเนินการในไตรมาส 2   | จัดกิจกรรมเมื่อวันที่ 2 กุมภาพันธ์ 2566  |   |   | แผน<br>ผล |                |              |                | -                |               | 150,000        |          | 150,000        |           |                | -              |                  |               |               |               | -             | 150,000          |
|   |   |  |   |   |           |                |              |                | -                |               | 75,000         |          | 75,000         |           |                | -              |                  |               |               |               | -             | 75,000           |
| 5. จัดกิจกรรมค่ายส่งเสริมการเรียนรู้สำหรับนักเรียนชั้นม.5 ปีการศึกษา 2565 | ดำเนินการในไตรมาส 4   | ดำเนินการในไตรมาส 4  |   | ดำเนินการสำรวจค่ายจำนวน 6 ค่ายเพื่อ   | แผน<br>ผล |                |              |                | -                |               | 48,000         |          | 48,000         |           | 925,000        | 925,000        |                  |               |               | 28,170        | 28,170        | 973,000          |
|   |   |  |   |   |           |                |              |                | -                |               |                |          | -              |           |                | -              |                  |               |               |               |               | 28,170           |
| 6. จัดกิจกรรมค่ายส่งเสริมการเรียนรู้สำหรับนักเรียนชั้นม.6 ปีการศึกษา 2565 | ได้จัดค่ายส่งเสริมการเรียนรู้ในระหว่างวันที่ 25 - 28 ธ.ค. 65 จำนวน 6 ค่าย   | ดำเนินการเสร็จสิ้นแล้ว   |   |   | แผน<br>ผล | 973,000        |              |                | 973,000          |               |                |          | -              |           |                | -              |                  |               |               |               | -             | 973,000          |
|   |   |  |   |   |           | 872,124        |              |                | 872,124          |               |                |          | -              |           |                | -              |                  |               |               |               | -             | 872,124          |
| 7. จัดกิจกรรมบรรยายพิเศษ  | ได้จัดการบรรยายพิเศษในวันที่ 18 พ.ย. 65 จำนวน 1 ครั้ง จัดกิจกรรมในเดือน ธ.ค. 65 เพื่ออำนวยความสะดวกให้นักเรียนเดินทางกลับบ้านช่วง midbreak  | ได้จัดการบรรยายพิเศษ 2 ครั้ง ในวันที่ 20 มกราคม 2566 และ วันที่ 10 กุมภาพันธ์ 2566 | จัดกิจกรรมบรรยายพิเศษจำนวน 2 ครั้ง ในวันที่ 9 มิถุนายน 2566 และ วันที่ 16 มิถุนายน 2566 | จัดกิจกรรมบรรยายพิเศษจำนวน 2 ครั้ง 3 หัวข้อ ในวันที่ 14 กรกฎาคม 2566 จำนวน 2 หัวข้อ และวันที่ 15 กันยายน 2566 | แผน<br>ผล |                | 4,000        | 4,000          | 8,000            | 4,000         | 4,000          |          | 8,000          |           |                | 4,000          | 4,000            |               | 30,000        | 4,000         | 34,000        | 54,000           |
|   |   |  |   |   |           |                | 8,710        | -              | 8,710            | 35,000        | 2,400          |          | 37,400         | -         | -              | 3,750          | 3,750            | 5,850         | 6,964         |               | 12,814        | 62,674           |
| <b>รวมทั้งสิ้น</b>  |   |  |   |   | แผน       | <b>973,000</b> | <b>4,000</b> | <b>134,000</b> | <b>1,111,000</b> | <b>4,000</b>  | <b>202,000</b> | <b>-</b> | <b>206,000</b> | <b>-</b>  | <b>925,000</b> | <b>134,000</b> | <b>1,059,000</b> | <b>-</b>      | <b>30,000</b> | <b>4,000</b>  | <b>34,000</b> | <b>2,410,000</b> |
|   |   |  |   |   | ผล        | <b>872,124</b> | <b>8,710</b> | <b>169,170</b> | <b>1,050,004</b> | <b>35,000</b> | <b>77,400</b>  | <b>-</b> | <b>112,400</b> | <b>68</b> | <b>-</b>       | <b>107,496</b> | <b>107,564</b>   | <b>11,850</b> | <b>14,320</b> | <b>35,134</b> | <b>61,304</b> | <b>1,331,273</b> |

**02.00 กิจกรรมพัฒนาผู้เรียน**  
**02.02 กิจกรรมพัฒนาคุณธรรมจริยธรรม**

1. ผู้รับผิดชอบ คณะทำงานจัดกิจกรรมพัฒนาคุณธรรม จริยธรรม

|  |        |     |
|--|--------|-----|
| 2. งบประมาณ  | 30,000 | บาท |
| 2.1 ค่าใช้จ่ายในการจัดกิจกรรมพัฒนาคุณธรรม จริยธรรม | 15,000 | บาท |
| 2.2 ค่าตอบแทนและของที่ระลึกวิทยากร                 | 10,000 | บาท |
| 2.3 ค่าตอบแทน ใช้น้อย วัสดุ                        | 5,000  | บาท |

3. ภารกิจ เป้าหมายในการดำเนินงานตามภารกิจ/แผนงาน/โครงการ/กิจกรรม ในปีงบประมาณ 2566

| ภารกิจ  | ผลการดำเนินงานตามตัวชี้วัด ไตรมาส 2  |
|---|--|
| <b>ภารกิจ วางแผน</b><br><b>เตรียมการและดำเนินการจัดกิจกรรมพัฒนาคุณธรรมจริยธรรม</b>  | ต.ค. 65 - ธ.ค 66   |
| <b>วัตถุประสงค์ของภารกิจ :</b><br>เพื่อส่งเสริมให้นักเรียนเป็นผู้ที่มีคุณธรรมจริยธรรม มีทักษะที่จำเป็นใน การดำรงชีวิตในอนาคต  |  |
| 3.1 แผนงาน/โครงการ/กิจกรรม<br>3.1.1 กิจกรรมส่งเสริมคุณธรรมจริยธรรม ม.4<br>3.1.2 กิจกรรมส่งเสริมคุณธรรมจริยธรรม ม.5<br>3.1.3 กิจกรรมส่งเสริมคุณธรรมจริยธรรม ม.6  | 1. จัดกิจกรรมเสริมสร้างคุณธรรมจริยธรรมให้กับนักเรียน ในวันที่ 25 พ.ย. 2565 ระหว่างเวลา 15.50 - 16.30 น.<br>1) ระดับชั้น ม. 4 เรื่อง ความกตัญญูออกแบบได้<br>2) ม. 5 เรื่อง ชีวิตมหัศจรรย์ ในภาพยนตร์เรื่อง Wonder<br>3) ม. 6 เรื่อง MWIT นวัตกรรม ที่ฟังด้วยหัวใจ   |
| <b>เป้าหมายกิจกรรม :</b><br>ส่งเสริมคุณธรรมจริยธรรมให้นักเรียนเป็นผู้ที่มีน้ำใจช่วยเหลือผู้อื่น มีความซื่อสัตย์ มีจิตสาธารณะ (จิตอาสา) และปฏิบัติต่อผู้อื่นด้วยความเสมอภาค  | 2. จัดกิจกรรมโฮมรูม ให้กับนักเรียนทุกระดับชั้นเฉลี่ยวันละ 20 นาที จำนวน 4 วัน/สัปดาห์<br>3. จัดกิจกรรมรวมพลเข้าแถวร้องเพลงชาติ สวดมนต์ ท่องคำปฏิญาณ ร้องเพลงมาร์ชของมหิดลวิทยานุสรณ์ ครูที่ปรึกษา/ผู้บริหาร พบนักเรียน แยกระดับชั้น สัปดาห์ละ 1 ครั้ง<br>4. จัดกิจกรรมประชุมหอพักแยกระดับชั้นเฉลี่ยเดือนละ 1 ครั้ง |
| <b>ตัวชี้วัด</b><br>1. ร้อยละของนักเรียนที่แสดงให้เห็นว่ารู้ความหมายเกี่ยวกับ คุณธรรมจริยธรรม ด้านการมีน้ำใจช่วยเหลือผู้อื่น มีความซื่อสัตย์ มีจิตสาธารณะ (จิตอาสา) และปฏิบัติต่อผู้อื่นด้วยความเสมอภาค<br>2. ร้อยละของนักเรียนที่แสดงความคิดหรือพฤติกรรมเชิงบวกตามคุณลักษณะอันพึงประสงค์ในการพัฒนาด้านคุณธรรมจริยธรรม ด้านการมีน้ำใจช่วยเหลือผู้อื่น มีความซื่อสัตย์ มีจิตสาธารณะ(จิตอาสา) และปฏิบัติต่อผู้อื่นด้วยความเสมอภาค | ผลประเมินตามตัวชี้วัด<br>จากการประเมินความคิดเห็นจากการจัดกิจกรรมเสริมสร้างคุณธรรมสรุได้ดังนี้<br>1) นักเรียนระดับชั้น ม. 6<br>- จำนวนนักเรียนร้อยละ 88 แสดงให้เห็นว่ารู้ความหมายเกี่ยวกับการมีน้ำใจช่วยเหลือและปฏิบัติต่อผู้อื่นด้วยความเสมอภาค   |

| ภารกิจ  | ผลการดำเนินงานตามตัวชี้วัด ไตรมาส 2  |
|---|--|
| <p><b>ค่าเป้าหมายตัวชี้วัด</b></p> <p>1. ร้อยละ 80 ของนักเรียนทั้งหมดแสดงให้เห็นว่ารู้ความหมายเกี่ยวกับคุณธรรมจริยธรรมด้านการมีน้ำใจช่วยเหลือผู้อื่นมีความซื่อสัตย์ มีจิตสาธารณะ (จิตอาสา) และปฏิบัติต่อผู้อื่นด้วยความเสมอภาค</p> <p>2. ร้อยละ 75 ของนักเรียนทั้งหมดที่แสดงความคิดหรือพฤติกรรมเชิงบวกตามคุณลักษณะอันพึงประสงค์ในการพัฒนาด้านคุณธรรมจริยธรรมด้านการมีน้ำใจช่วยเหลือผู้อื่น มีความซื่อสัตย์ มีจิตสาธารณะ (จิตอาสา) และปฏิบัติต่อผู้อื่นด้วยความเสมอภาค</p> | <p>- นักเรียนจำนวนมากกว่าร้อยละ 85 แสดงว่ารู้ความหมายเกี่ยวกับความซื่อสัตย์และการมีจิตสาธารณะ</p> <p>2) นักเรียนระดับชั้น ม. 5</p> <p>- นักเรียนจำนวนมากกว่าร้อยละ 85 แสดงว่ารู้ความหมายเกี่ยวกับการมีน้ำใจช่วยเหลือ การมีจิตสาธารณะ การปฏิบัติต่อผู้อื่นด้วยความเสมอภาค และความซื่อสัตย์</p> <p>2) นักเรียนระดับชั้น ม. 4</p> <p>- นักเรียนจำนวนมากกว่าร้อยละ 85 แสดงว่ารู้ความหมายเกี่ยวกับการมีน้ำใจช่วยเหลือ การมีจิตสาธารณะ การปฏิบัติต่อผู้อื่นด้วยความเสมอภาค และความซื่อสัตย์</p> <p>จำนวนนักเรียนมากกว่าร้อยละ 75 ของนักเรียนทั้งหมดที่แสดงความคิดหรือพฤติกรรมเชิงบวกตามคุณลักษณะอันพึงประสงค์ในการพัฒนาด้านคุณธรรมจริยธรรม ด้านการมีน้ำใจช่วยเหลือผู้อื่น มีความซื่อสัตย์ มีจิตสาธารณะ (จิตอาสา) และปฏิบัติต่อผู้อื่นด้วยความเสมอภาค</p> |

4. แผนการดำเนินงาน กิจกรรม พัฒนาคุณธรรม จริยธรรม วงเงินงบประมาณ 30,000 บาท

| กิจกรรม/แผนการดำเนินงาน                       | ผลการดำเนินงาน ไตรมาส 1  | ผลการดำเนินงาน ไตรมาส 2  | ผลการดำเนินงาน ไตรมาส 3                             | ผลการดำเนินงาน ไตรมาส 4                           |           | ไตรมาส 1   |       |                |                | ไตรมาส 2       |       |                |                | ไตรมาส 3 |       |            |            | ไตรมาส 4       |       |            |                | รวม             |
|---|--|--|---|---|-----------|------------|-------|----------------|----------------|----------------|-------|----------------|----------------|----------|-------|------------|------------|----------------|-------|------------|----------------|-----------------|
|   |  |  |   |   |           | ต.ค.       | พ.ย.  | ธ.ค.           | รวม            | ม.ค.           | ก.พ.  | มี.ค.          | รวม            | เม.ย.    | พ.ค.  | มิ.ย.      | รวม        | ก.ค.           | ส.ค.  | ก.ย.       | รวม            |                 |
| 1. จัดกิจกรรมพัฒนาคุณธรรม จริยธรรม            | 1) จัดกิจกรรมเสริมสร้างคุณธรรม จริยธรรมให้กับนักเรียน ระดับชั้น ม. 4 (เรื่อง ความกตัญญูออกแบบได้) ม. 5 (เรื่อง ชีวิตมหัศจรรย์ ในภาพยนตร์เรื่อง Wonder และ ม. 6 (เรื่อง MWIT นักวิทย์ ที่พึ่งด้วยหัวใจ) ในวันที่ 25 พ.ย. 2565 ระหว่างเวลา 15.50 - 16.30 น. 2) จัดกิจกรรมโฮมรูม ให้กับนักเรียน ทุกระดับชั้นเฉลี่ยวันละ 20 นาที จำนวน 4 วัน/สัปดาห์ 3) จัดกิจกรรมรวมพลเข้าแถวร้องเพลงชาติ สวดมนต์ ท่องคำปฏิญาณ ร้องเพลงมาร์ชของ มหิดลวิทยานุสรณ์ ครูที่ปรึกษา/ผู้บริหาร พบนักเรียน แยกระดับชั้น สัปดาห์ละ 1 ครั้ง 3) จัดกิจกรรมประชุมหอพักเดือนละ 1 ครั้ง | 1) จัดกิจกรรมเสริมสร้างคุณธรรมจริยธรรม ให้กับนักเรียน ระดับชั้น ม. 4 (เรื่อง แทนแกรม แทนใจ) ในวันที่ 1 กุมภาพันธ์ 2566 , ม. 5 (เรื่อง พัฒนาบุคลิกภาพนักเรียน ในหัวข้อ ภาษากายเพื่อการสื่อสาร)เมื่อวันที่ 1 กุมภาพันธ์ 2566 และ ม. 6 (เรื่อง ส่งต่อ ข้อคิดดีๆ จากพี่ MWIT 30 รุ่นน้องMWIT 31 และ 32") ในวันที่ 6 ม.ค. 2566 2) จัดกิจกรรมโฮมรูม ให้กับนักเรียนทุกระดับชั้น เฉลี่ยวันละ 20 นาที จำนวน 4 วัน/สัปดาห์ 3) จัดกิจกรรมรวมพลเข้าแถวร้องเพลงชาติ สวดมนต์ ท่องคำปฏิญาณ ร้องเพลงมาร์ชของ มหิดลวิทยานุสรณ์ ครูที่ปรึกษา/ผู้บริหาร พบนักเรียน แยกระดับชั้น สัปดาห์ละ 1 ครั้ง 3) จัดกิจกรรมประชุมหอพักเดือนละ 1 ครั้ง |   | จัดกิจกรรมทุกคนมีค่า ให้กับนักเรียน ระดับชั้นม.4  | แผน<br>ผล | -<br>95    |       | 2,000<br>95    | 2,000<br>95    | 2,500<br>1,227 | 2,500 | 1,000          | 6,000<br>1,227 | -        | 2,500 | 2,500      | 5,000<br>- | 3,000<br>1,635 | 3,000 | 500        | 3,000<br>1,635 | 16,000<br>2,957 |
| 2. ค่าตอบแทนและของที่ระลึก วิทยากร            | 1) ค่าตอบแทนวิทยากรจัดกิจกรรม เสริมสร้างคุณธรรมจริยธรรม ม. 4 เรื่อง ความกตัญญูออกแบบได้ จำนวน เงิน 3,400 บาท และ ม. 6 เรื่อง MWIT นักวิทย์ที่พึ่งด้วยหัวใจ จำนวน เงิน 2,500 บาท  | 1) ค่าตอบแทนวิทยากร จัดกิจกรรมพัฒนา บุคลิกภาพระดับ ม.5   |   |   | แผน<br>ผล | -<br>5,900 | 1,000 | 1,000<br>5,900 | 1,000<br>2,500 | 1,000          | 1,000 | 3,000<br>2,500 | -              | 1,000    | 1,000 | 2,000<br>- | 1,500      | 1,500          | -     | 3,000<br>- | 9,000<br>8,400 |                 |
| 3. ค่าตอบแทนการทำงานวันหยุด หรือทำงานล่วงเวลา | ไม่มีการจัดกิจกรรมช่วงวันหยุด และ การทำงานล่วงเวลา   | ไม่มีการจัดกิจกรรมช่วงวันหยุด และ การทำงานล่วงเวลา   | ไม่มีการจัดกิจกรรมช่วง วันหยุด และการทำงาน ล่วงเวลา | ไม่มีการจัดกิจกรรมช่วงวันหยุด และการทำงานล่วงเวลา | แผน<br>ผล | -<br>-     | -     | -<br>-         | 2,000          | -              | -     | 2,000<br>-     | -              | 2,000    |       | 2,000<br>- | -          | 1,000          | -     | 1,000<br>- | 5,000          |                 |
| รวมทั้งสิ้น                                   |  |  |   |   | แผน       | -          | -     | 3,000          | 3,000          | 5,500          | 3,500 | 2,000          | 11,000         | -        | 5,500 | 3,500      | 9,000      | 4,500          | 5,500 | 500        | 7,000          | 30,000          |
|   |  |  |   |   | ผล        | -          | 5,995 | -              | 5,995          | 3,727          | -     | -              | 3,727          | -        | -     | -          | -          | 1,635          | -     | -          | 1,635          | 11,357          |

02.00 กิจกรรมพัฒนาผู้เรียน  
02.03 กิจกรรมพัฒนาจิตอาสา

1. ผู้รับผิดชอบ คณะทำงานกิจกรรมพัฒนาจิตอาสา
  
2. งบประมาณ 470,000 บาท
  - 2.1 ค่าใช้จ่ายในการจัดค่ายบำเพ็ญประโยชน์ 420,000 บาท
  - 2.2 ค่าใช้จ่ายการจัดกิจกรรมจิตสาธารณะในชุมชน :  
ศาสนสถานและสถานสงเคราะห์ 50,000 บาท
  
3. ภารกิจ เป้าหมายในการดำเนินงานตามภารกิจ/แผนงาน/โครงการ/กิจกรรม ในปีงบประมาณ 2566

| ภารกิจ  | รายงานผลการดำเนินงานตามตัวชี้วัด ไตรมาส4 |
|---|--|
| <p><b>3.1 จัดกิจกรรมค่ายบำเพ็ญประโยชน์ให้เป็นไปตามวัตถุประสงค์ของการพัฒนานักเรียน</b><br/>วัตถุประสงค์ของภารกิจ</p> <ol style="list-style-type: none"> <li>1. จัดกิจกรรมเพื่อส่งเสริมความเป็นผู้นำ การบริหารจัดการ ในการจัดค่ายประโยชน์<br/>ความคิดสร้างสรรค์ และสามารถทำงานร่วมกับผู้อื่นได้</li> <li>2. ส่งเสริมการมีจิตอาสาและมีความเสียสละให้กับนักเรียนโรงเรียนมหิดลวิทยานุสรณ์</li> <li>3. ส่งเสริมการแสดงออกซึ่งความจงรักภักดีต่อชาติ ศาสนา พระมหากษัตริย์</li> </ol> <p><b>แผนงาน/โครงการ/กิจกรรม</b><br/>จัดกิจกรรมค่ายบำเพ็ญประโยชน์ลักษณะค่ายพี่ช่วยน้องหรือเพื่อนช่วยเพื่อนให้กับนักเรียน<br/>ระดับประถมศึกษาและโรงเรียนขยายโอกาส</p> <p><b>เป้าหมายกิจกรรม</b></p> <ol style="list-style-type: none"> <li>1. ส่งเสริมความเป็นผู้นำ ความคิดสร้างสรรค์ การบริหารจัดการในการจัดค่ายประโยชน์<br/>และความเสียสละ ให้กับนักเรียนมหิดลวิทยานุสรณ์</li> <li>2. ส่งเสริมและปลูกฝังความสนใจทางวิทยาศาสตร์และเทคโนโลยีและSocial Science<br/>ให้กับนักเรียนระดับประถมศึกษาหรือมัธยมศึกษาตอนต้น</li> <li>3. ส่งเสริมให้นักเรียนประพฤติปฏิบัติตนตามแนวพระราชดำริซึ่งเป็นการแสดงออกซึ่งความจงรัก<br/>ภักดีต่อชาติ ศาสนา พระมหากษัตริย์</li> </ol> |  |

| ภารกิจ   | รายงานผลการดำเนินงานตามตัวชี้วัด ไตรมาส4   |
|--|--|
| <p><b>ตัวชี้วัด</b></p> <ol style="list-style-type: none"> <li>ร้อยละของนักเรียนที่จัดกิจกรรมค่ายบำเพ็ญประโยชน์ ประเมินความพึงพอใจของการดำเนินการจัดค่ายประโยชน์ ว่าส่งเสริมความเป็นผู้นำ ความคิดสร้างสรรค์ การบริหารจัดการ ในการจัดค่ายประโยชน์ และความเสียสละ</li> <li>ร้อยละของนักเรียนที่ร่วมกิจกรรม ประเมินความพึงพอใจของการ ร่วมกิจกรรมค่ายบำเพ็ญประโยชน์ว่าสามารถปลูกฝังให้สนใจทางวิทยาศาสตร์และ</li> <li>เทคโนโลยีและSocial Science</li> <li>มีการจัดกิจกรรมค่ายบำเพ็ญประโยชน์เฉลิมพระเกียรติฯเนื่องในวาระสำคัญ เช่น ปีมหามงคล</li> </ol>  | <ol style="list-style-type: none"> <li>ร้อยละ 84.59<br/>ประเมินความพึงพอใจของการดำเนินการจัดค่ายประโยชน์ ว่าส่งเสริมความเป็นผู้นำ ความคิดสร้างสรรค์ การบริหารจัดการ ในการจัดค่ายประโยชน์ และความเสียสละ</li> <li>ร้อยละ 84.67<br/>ประเมินความพึงพอใจของการร่วมกิจกรรมค่ายบำเพ็ญประโยชน์ว่าสามารถปลูกฝังให้สนใจทางวิทยาศาสตร์และเทคโนโลยีและSocial Science อยู่ในระดับดีขึ้นไป</li> </ol> |
| <p><b>ค่าเป้าหมายตัวชี้วัด</b></p> <ol style="list-style-type: none"> <li>ร้อยละ 80 ของนักเรียนที่จัดกิจกรรมค่ายบำเพ็ญประโยชน์ ประเมินความพึงพอใจของการดำเนินการจัดค่ายประโยชน์ว่าส่งเสริมความเป็นผู้นำ ความคิดสร้างสรรค์ การบริหารจัดการ ในการจัดค่าย และความเสียสละ</li> <li>ร้อยละ 75 ของนักเรียนที่ร่วมกิจกรรมประเมินความพึงพอใจ ของการร่วมกิจกรรมค่ายบำเพ็ญประโยชน์ว่าสามารถปลูกฝังให้สนใจทางวิทยาศาสตร์และเทคโนโลยีและSocial Science อยู่ในระดับดีขึ้นไป</li> <li>การจัดกิจกรรมค่ายบำเพ็ญประโยชน์ เฉลิมพระเกียรติสมเด็จพระนางเจ้าสิริกิติ์ พระบรมราชินีนาถ พระบรมราชชนนีพันปีหลวง เนื่องในโอกาสมหามงคลเฉลิมพระชนมพรรษา๙๐ พรรษา ในปี 2565 ประเภทค่าย ได้แก่ ประเภทค่ายในท้องถิ่น และ/หรือค่ายรักการอ่าน และ/หรือค่ายโรงเรียนในพระราชดำริและ/หรือโรงเรียนขยายโอกาส จำนวนไม่เกิน 10 ค่าย</li> </ol> | <ol style="list-style-type: none"> <li>จำนวน 11 รร.<br/>(จัดในไตรมาส 1จำนวน 1 รร.และในไตรมาส 2 จำนวน 10 รร.)<br/>เพื่อส่งเสริมความเป็นผู้นำ การบริหารจัดการ ความคิดสร้างสรรค์ สามารถทำงานร่วมกับผู้อื่นได้ ส่งเสริมการมีจิตอาสาและมีความเสียสละ ลักษณะค่ายที่ช่วยน้องหรือเพื่อนช่วยเพื่อน และแสดงออกซึ่งความจงรักภักดีต่อชาติ ศาสนา พระมหากษัตริย์</li> </ol>                            |
| <p>3.2 กิจกรรมบำเพ็ญประโยชน์ต่อชุมชนและ ศาสนสถานและ สถานสงเคราะห์</p>  |  |



| ภารกิจ   | รายงานผลการดำเนินงานตามตัวชี้วัด ไตรมาส 4  |
|--|--|
| <p><b>วัตถุประสงค์ของภารกิจ</b></p> <p>1. จัดกิจกรรมเพื่อส่งเสริมให้นักเรียน มีความเสียสละ รู้จักบำเพ็ญ ประโยชน์เพื่อชุมชนและสังคม</p> <p><b>แผนงาน/โครงการ/กิจกรรม</b></p> <p>จัดกิจกรรมบำเพ็ญประโยชน์ต่อชุมชนและ ศาสนสถานและ สถานสงเคราะห์ ส่งเสริมให้นักเรียน มีความเสียสละ รู้จักบำเพ็ญ ประโยชน์เพื่อชุมชนและสังคม</p> <p><b>เป้าหมายกิจกรรม</b></p> <p>1. ส่งเสริมให้นักเรียนสามารถนำความรู้ไปใช้พัฒนาสังคม มีจิตอาสาที่จะทำประโยชน์เพื่อส่วนรวมและประเทศชาติ</p> <p>2. ส่งเสริมให้นักเรียนขอจัดกิจกรรมด้วยตนเองเพื่อการ แสดงออกถึงการมีจิตอาสา</p> <p><b>ตัวชี้วัด</b></p> <p>1. ร้อยละของนักเรียนที่ร่วมกิจกรรมในแต่ละครั้งที่จัด ประเมินประโยชน์ที่ได้รับจากการร่วมกิจกรรมจิตอาสา</p> <p>2. จำนวนของนักเรียนที่ขอจัดกิจกรรมด้วยตนเอง</p> |  |
| <p><b>ค่าเป้าหมายตัวชี้วัด</b></p> <p>1. ร้อยละ 80 ของนักเรียนที่ร่วมกิจกรรมในแต่ละครั้งที่จัด ประเมินประโยชน์ที่ได้รับจากการร่วมกิจกรรมจิตอาสาอยู่ในระดับดีขึ้นไป</p> <p>2. นักเรียนจำนวนไม่น้อยกว่าร้อยละ 80 ขอจัดกิจกรรมด้วยตนเอง</p>   | <p>1. อยู่ระหว่างดำเนินการคาดว่า จะเสร็จสิ้นในไตรมาส 4</p> <p>2. ในภาคเรียนที่ 2/2565 มีนักเรียนขอปฏิบัติกิจกรรมจิตอาสาด้วยตนเอง ดังนี้</p> <p>ม.4 จำนวน 971 ครั้ง</p> <p>ม.5 จำนวน 285 ครั้ง</p> <p>ม.6 จำนวน 110 ครั้ง</p> |

4. แผนการดำเนินงาน กิจกรรมจิตอาสา วงเงินงบประมาณ 470,000บาท

| แผนการดำเนินงานตามแผนงานโครงการ/กิจกรรม   | รายงานผล ไตรมาส 1  | รายงานผล ไตรมาส 2  | รายงานผล ไตรมาส 3  | รายงานผล ไตรมาส 4  | ไตรมาส 1    |      |         |         | ไตรมาส 2 |         |       |       | ไตรมาส 3 |       |        |        | ไตรมาส 4 |        |         |         | รวม     |         |         |
|---|--|--|--|--|-------------|------|---------|---------|----------|---------|-------|-------|----------|-------|--------|--------|----------|--------|---------|---------|---------|---------|---------|
|   |  |  |  |  | ค.ค.        | พ.ย. | ธ.ค.    | รวม     | ม.ค.     | ก.พ.    | มี.ค. | รวม   | เม.ย.    | พ.ค.  | มิ.ย.  | รวม    | ก.ค.     | ส.ค.   | ก.ย.    | รวม     |         |         |         |
| 1. จัดกิจกรรมค่ายบำเพ็ญประโยชน์ที่ส่งเสริมความเป็นผู้นำ การบริหารจัดการ ในการจัดค่ายประโยชน์ ความคิดสร้างสรรค์ และสามารถทำงานร่วมกับผู้อื่นได้ ส่งเสริมการมีจิตอาสาและความเสียสละ ศึกษาค้นคว้าเพื่อช่วยหรือช่วยเหลือ ให้กับนักเรียนระดับประถมศึกษาและโรงเรียนขยายโอกาส และแสดงออกซึ่งความจงรักภักดีต่อชาติ ศาสนา พระมหากษัตริย์ | จัดค่ายบำเพ็ญประโยชน์ ให้กับโรงเรียนประถมและโรงเรียนขยายโอกาสใกล้ท้องถิ่นโรงเรียนเทิดทูนวีรบุรุษ จำนวน 1 ทร. ในวันที่ 14 ธันวาคม 2566 (รว.วัดศึกษา) เพื่อส่งเสริมความเป็นผู้นำ การบริหารจัดการ ความคิดสร้างสรรค์ สามารถทำงานร่วมกับผู้อื่นได้ ส่งเสริมการมีจิตอาสาและมีความเสียสละ ศึกษาค้นคว้าเพื่อช่วยหรือช่วยเหลือ ให้กับนักเรียนระดับประถมศึกษาและโรงเรียนขยายโอกาส และแสดงออกซึ่งความจงรักภักดีต่อชาติ ศาสนา พระมหากษัตริย์ | เมื่อวันที่ 11 มกราคม 2566 คณะทำงานกิจกรรมพัฒนาจิตอาสา ร่วมกับคณะครูที่ปรึกษาประจำชั้น ระดับชั้น ม.5 จำนวน 20 คน และนักเรียนจำนวน 239 คน ซึ่งเป็นนักเรียนระดับชั้น ม.5 จำนวน 237 คน และนักเรียนระดับชั้น ม.6 จำนวน 2 คน ได้จัดกิจกรรมค่ายจิตอาสาส่งเสริมการเรียนรู้วิทยาศาสตร์และคณิตศาสตร์ ให้กับน้อง ๆ โรงเรียนในจังหวัดนครปฐมและพื้นที่ใกล้เคียง จำนวน 10 โรงเรียน เพื่อส่งเสริมความเป็นผู้นำ การบริหารจัดการ ความคิดสร้างสรรค์ สามารถทำงานร่วมกับผู้อื่นได้ ส่งเสริมการมีจิตอาสาและมีความเสียสละ ศึกษาค้นคว้าเพื่อช่วยหรือช่วยเหลือนักเรียน และแสดงออกซึ่งความจงรักภักดีต่อชาติ ศาสนา พระมหากษัตริย์ ดังนี้<br>1. โรงเรียนวัดสุวรรณาราม<br>2. โรงเรียนวิเศษวิทยุบำรุง (ระบ.ศิริวิทยาคาร)<br>3. โรงเรียนโรงเรียนวัดประมวญ<br>4. โรงเรียนบ้านห้วยตะโก้<br>5. โรงเรียนวัดลาดสิง<br>6. โรงเรียนวัดท่าใหม่<br>7. โรงเรียนคลองอกยงทอง<br>8. โรงเรียนอนุบาลประจักษ์นคร<br>9. โรงเรียนบ้านหนอง<br>10. โรงเรียนวัดรางบัวทอง |  | จัดค่ายบำเพ็ญสาธารณประโยชน์โครงการ MWT จิตอาสา พัฒนาเยาวชน และสืบพันธุ์ 9 กันยายน 2566 ร่วมกับคณะครูที่ปรึกษาประจำชั้น มัธยมศึกษาปีที่ 5 รุ่น 32 จำนวน 230 คน โดยจัดกิจกรรมค่าย ให้กับโรงเรียนในจังหวัดนครปฐม เพื่อส่งเสริมความเป็นผู้นำ การบริหารจัดการ ความคิดสร้างสรรค์ สามารถทำงานร่วมกับผู้อื่นได้ ส่งเสริมการมีจิตอาสาและมีความเสียสละ ศึกษาค้นคว้าเพื่อช่วยหรือช่วยเหลือนักเรียน และแสดงออกซึ่งความจงรักภักดีต่อชาติ ศาสนา พระมหากษัตริย์ ดังนี้<br>1. โรงเรียนวัดสุวรรณาราม<br>2. โรงเรียนวิเศษวิทยุบำรุง (ระบ.ศิริวิทยาคาร)<br>3. โรงเรียนโรงเรียนวัดประมวญ<br>4. โรงเรียนบ้านห้วยตะโก้<br>5. โรงเรียนวัดลาดสิง<br>6. โรงเรียนวัดท่าใหม่<br>7. โรงเรียนคลองอกยงทอง<br>8. โรงเรียนอนุบาลประจักษ์นคร<br>9. โรงเรียนบ้านหนอง<br>10. โรงเรียนวัดรางบัวทอง | แผน         | -    | 210,000 | -       | 210,000  | -       | -     | -     | -        | -     | -      | 7,000  | 7,000    | 3,000  | 200,000 | -       | 203,000 | 420,000 |         |
| 2.2 กิจกรรมบำเพ็ญประโยชน์ต่อชุมชนและ ศาสนสถานและ สถานสงเคราะห์ ส่งเสริมให้นักเรียนสามารถนำความรู้ไปใช้พัฒนาสังคม มีจิตอาสาที่จะทำประโยชน์เพื่อส่วนรวมและประเทศชาติ ส่งเสริมให้นักเรียนของกิจกรรมด้วยตนเองเพื่อการ แสดงออกถึงกามีจิตอาสา   | นำลูกไม้และถุงใส่ยาขึ้น ได้ดำเนินการไว้แล้วในช่วงสถานการณ์โควิด-19 ไม่ยอมให้โรงเรียนสามารถนำความรู้ไปใช้พัฒนาสังคม มีจิตอาสาที่จะทำประโยชน์เพื่อส่วนรวมและประเทศชาติ ส่งเสริมให้นักเรียนของกิจกรรมด้วยตนเองเพื่อการ แสดงออกถึงกามีจิตอาสา  | ในไตรมาสที่ 2 จัดและทำกิจกรรมค่ายบำเพ็ญประโยชน์  |  |  | แผน         | -    | 20,000  | -       | 20,000   | -       | 3,000 | -     | 3,000    | -     | -      | 20,000 | 20,000   | -      | 7,000   | -       | 7,000   | 50,000  |         |
|   |  |  | วันที่ 17 มิ.ย 66 จัดกิจกรรมบำเพ็ญประโยชน์โรงเรียน จำนวน 4 กิจกรรม<br>1.กิจกรรมปลูกต้นไม้สาย 1 กิจกรรม<br>2.กิจกรรมการทำความสะอาด 1 กิจกรรม<br>3.กิจกรรมการปันระแ่งผ้า บริเวณโรงพยาบาล 1 กิจกรรม<br>4.การ Big Clean up โรงเรียน / ห้องเรียน  | ปฏิบัติกิจกรรมบำเพ็ญสาธารณประโยชน์ เพื่อสร้างหรือบูรณะสิ่งบันเทิงแก่ส่วนร่วมด้วยโรงเรียนและทางราชการหรือ ชมรมอาสาสมัคร 7 กันยายน 2566 เวลา 18.00 - 20.00 น. ณ หอประชุมพระปฐมเจดีย์ โรงเรียนเทิดทูนวีรบุรุษ โดยมีนักเรียนชั้นมัธยมศึกษาปีที่ 4 จำนวน 280 คน   | ผล          | -    | -       | -       | -        | -       | -     | -     | -        | -     | -      | -      | -        | -      | -       | -       | -       | 21,328  |         |
|   |  |  | วันที่ 24 มิ.ย 66 จัดกิจกรรมบำเพ็ญสาธารณประโยชน์ต่อชุมชนและโรงเรียน<br>1.ทำความสะอาด/จัดของ ณ วัดโพธิ์<br>2.ทำความสะอาด/จัดของ ณ วัดพันนาครศรี<br>3.ทำกิจกรรมร่วมกับ<br>ศษชรา ณ ศูนย์แพทย์ผู้ สูงวัย มหาวิทยาลัยราชภัฏสวนสุนันทา<br>4.ทำกิจกรรมร่วมกับ<br>ศษชรา ณ ศูนย์แพทย์ผู้ สูงวัย (SOLA) พุทธมณฑลสาย 2<br>5.5 จัดอุปกรณ์ทำบุญ<br>รายการอุปกรณ์ สาขาวิชาฟิสิกส์<br>วันที่ 25 มิ.ย 66<br>1.จัดกิจกรรมบำเพ็ญสาธารณประโยชน์ ผกาขาวไทย |  | แผน         | -    | -       | -       | -        | -       | -     | -     | -        | -     | 21,328 | 21,328 | -        | -      | -       | -       | -       | 21,328  |         |
|   |  |  |  |  | รวมทั้งสิ้น | แผน  | -       | 230,000 | -        | 230,000 | -     | 3,000 | -        | 3,000 | -      | -      | 27,000   | 27,000 | 3,000   | 207,000 | -       | 210,000 | 470,000 |
|   |  |  |  |  | ผล          | -    | -       | 150,462 | 150,462  | 19,363  | 717   | -     | 20,079   | -     | -      | 21,328 | 21,328   | -      | -       | 375,084 | -       | 191,870 |         |

## 02.00 กิจกรรมพัฒนาผู้เรียน

### 02.04 กิจกรรมจิตสำนึกความเป็นไทยและความเป็นประชาธิปไตย

1. ผู้รับผิดชอบ คณะทำงานจัดกิจกรรมจิตสำนึกความเป็นไทยและความเป็นประชาธิปไตย

|  |           |     |
|--|-----------|-----|
| 2. งบประมาณ  | 69,539.75 | บาท |
| 2.1 ค่าใช้จ่ายจัดกิจกรรมฯ พิธีสงฆ์ (ไทยธรรม,ถวายพระ,เลี้ยงพระ,ใส่บาตร) | 14,509    | บาท |
| 2.2 ค่าวัสดุที่ใช้ประดับตกแต่งพิธีและวัสดุในพิธี                       | 27,630.75 | บาท |
| 2.3 ค่าใช้จ่ายในการร่วมกิจกรรมวันสำคัญต่าง ๆ กับหน่วยงานภายนอก         | 27,400    | บาท |

3. ภารกิจ/เป้าหมายในการดำเนินงานตามภารกิจ/ แผนงาน /โครงการ/กิจกรรม ในปีงบประมาณ 2566

| ภารกิจและตัวชี้วัด   | รายงานผลการดำเนินงานตามตัวชี้วัด ไตรมาส 4  |
|--|--|
| <p><b>1.จัดกิจกรรมในโอกาสวันสำคัญและวันนักขัตฤกษ์เพื่อส่งเสริมจิตสำนึกความเป็นไทย</b><br/> <b>วัตถุประสงค์ของภารกิจ</b> เพื่อให้นักเรียนได้เรียนรู้และพัฒนาลักษณะนิสัย ได้ร่วมทำกิจกรรมตามแบบแผนและพิธีการอันถูกต้องตามธรรมเนียมปฏิบัติ โดยการนำกิจกรรมวันสำคัญต่าง ๆ มาเป็นหนึ่งในการพัฒนาจิตสำนึกความเป็นไทยและความเป็นประชาธิปไตย เพื่อให้นักเรียนเห็นความสำคัญและรำลึกถึงช่วงเวลาและเหตุการณ์ในวันสำคัญที่ทางราชการกำหนดขึ้นตลอดจนวันสำคัญต่าง ๆ เพื่อสร้างความศรัทธา เทิดทูนปกป้องและรักษาไว้ซึ่งสถาบันชาติ ศาสนาพระมหากษัตริย์และขนบธรรมเนียมประเพณีของไทย</p> <p><b>แผนงาน/โครงการ/กิจกรรม</b><br/>                     1.จัดกิจกรรมในโอกาสวันสำคัญที่โรงเรียนกำหนดและวันสำคัญของชาติพร้อมทั้งนำนักเรียนและครูร่วมงานวันสำคัญที่หน่วยงานภายนอกจัด</p> <p><b>เป้าหมายการดำเนินงาน</b> ให้ประสบการณ์ในการร่วมกิจกรรมและแสดงออกถึง ความกตัญญูและภาคภูมิใจในเอกลักษณ์ของชาติและส่งเสริมคุณธรรม จริยธรรมให้แก่ักเรียนของโรงเรียน</p> <p><b>ตัวชี้วัด</b> ผลการประเมินของนักเรียนที่เข้าร่วมกิจกรรมวันสำคัญและวันนักขัตฤกษ์</p> <p><b>ค่าเป้าหมาย</b> ผลการประเมินของนักเรียนในแต่ละกิจกรรม มีค่าเฉลี่ยอยู่ในระดับ 3.00</p> <p>2. จัดทำป้ายนิทรรศการ/นิเทศ ตามจุดต่าง ๆ ในบริเวณโรงเรียน และหน่วยงานภายนอกเพื่อให้ค่านักเรียนหรือประชาชนทั่วไปเกี่ยวกับวันสำคัญนั้นๆ</p> <p><b>เป้าหมายการดำเนินงาน</b><br/>                     นักเรียนหรือประชาชนทั่วไปได้รับความรู้เกี่ยวกับวันสำคัญและวันนักขัตฤกษ์</p> <p><b>ตัวชี้วัด</b><br/>                     จัดป้ายนิทรรศการ/นิเทศ เพื่อให้ความรู้นักเรียนเกี่ยวกับวันสำคัญแต่ละครั้งแสดงตามจุดต่าง ๆ ในบริเวณโรงเรียนและหน่วยงานภายนอก</p> <p><b>ค่าเป้าหมาย</b> ไม่น้อยกว่า 5 วันสำคัญต่อปี</p> | <p>จัดกิจกรรมวันสำคัญที่ส่งเสริมเกี่ยวกับจิตสำนึกความเป็นไทย อันได้แก่ ชาติ ศาสนา พระมหากษัตริย์ และวัฒนธรรมประเพณีที่ดำรงได้แก่</p> <p>1.กิจกรรมวันเฉลิมพระชนมพรรษาสมเด็จพระนางเจ้าสุทิดา พัชรสุธาพิมลลักษณ พระบรมราชินี 2 มิถุนายน 2566</p> <p>2. พิธีไหว้ครู 15 มิถุนายน 2566</p> <p>3.พิธีถวายพระพรชัยมงคล พระบาทสมเด็จพระปรเมนทรรามาธิบดีศรีสินทรมหาวชิราลงกรณ พระวชิรเกล้าเจ้าอยู่หัว ในโอกาสเฉลิมพระชนมพรรษา 28 กรกฎาคม 2566 และพิธีถวายสัตย์ปฏิญาณเพื่อเป็นข้าราชการที่ดีและพลังของแผ่นดิน 27 กรกฎาคม 2566</p> <p>4.กิจกรรมวันเฉลิมพระชนมพรรษาสมเด็จพระนางเจ้าสิริกิติ์ พระบรมราชินีนาถ พระบรมราชชนนีพันปีหลวง 11 สิงหาคม 2566</p> <p>5.พิธีถวายราชสดุดีพระบาทสมเด็จพระจอมเกล้าเจ้าอยู่หัว และกิจกรรมวันวิทยาศาสตร์แห่งชาติ 18 สิงหาคม 2566</p> <p>6.วันพระราชทานธงชาติไทย 28 กันยายน 2565</p> |

| ภารกิจและตัวชี้วัด   | รายงานผลการดำเนินงานตามตัวชี้วัด ไตรมาส 4  |
|--|--|
|  | <p>โดยได้จัดทำsite ความรู้ที่เกี่ยวข้อง เช่น พระราชประวัติ พระราชกรณียกิจ ขึ้นหน้าเว็บของโรงเรียนพร้อมกับทำป้ายนิทรรศการไว้หน้าสาขาศิลปศาสตร์</p>  |
| <p><b>2.จัดกิจกรรมส่งเสริมความเป็นประชาธิปไตย</b><br/> <b>วัตถุประสงค์ของภารกิจ</b> เพื่อส่งเสริมให้นักเรียนได้ปฏิบัติตนเป็นพลเมืองที่ดีตามวิถีประชาธิปไตย รู้จักใช้สิทธิและหน้าที่ของตนเอง และเคารพสิทธิของผู้อื่น ปฏิบัติให้มีความรักชาติ และยึดมั่นในการปกครองระบอบประชาธิปไตยอันมีพระมหากษัตริย์เป็นประมุข</p> <p><b>แผนงาน/โครงการ/กิจกรรม</b><br/> จัดการเลือกตั้งคณะกรรมการนักเรียน คณะกรรมการหอพัก และกิจกรรมอื่นที่เกี่ยวข้องกับหลักประชาธิปไตย</p> <p><b>เป้าหมายการดำเนินงาน</b> นักเรียนได้เข้าร่วมกิจกรรมที่เกี่ยวข้องกับความเป็นประชาธิปไตย และเสริมสร้างบรรยากาศความเป็นประชาธิปไตยในชีวิตประจำวัน</p> <p><b>ตัวชี้วัด</b> ผลการประเมินของนักเรียนที่เข้าร่วมกิจกรรมส่งเสริมความเป็นประชาธิปไตย</p> <p><b>ค่าเป้าหมาย</b><br/> ผลการประเมินของนักเรียนในแต่ละกิจกรรมมีค่าเฉลี่ยในระดับ 3.00</p> | <p>จัดกิจกรรมเพื่อส่งเสริมประชาธิปไตยได้แก่</p> <ol style="list-style-type: none"> <li>1.การเลือกตั้งคณะกรรมการสภานักเรียนรุ่นที่ 31 <ul style="list-style-type: none"> <li>- การปราศรัย</li> <li>- การลงคะแนน</li> </ul> </li> </ol> <p>29 - 30 พฤษภาคม 2566<br/> 31 พฤษภาคม 2566</p> <ol style="list-style-type: none"> <li>2.กิจกรรมประกวดแข่งขันทักษะศิลปศาสตร์ (ร่วมกับสาขาวิชาศิลปศาสตร์) <ul style="list-style-type: none"> <li>- ส่งผลงานเข้าประกวด</li> <li>- เข้าร่วมการประกวด / แข่งขัน</li> <li>- โหวตผลงานรางวัลขวัญใจมหาชน</li> <li>- เข้าร่วมการประกวดรอบตัดสิน (ออนไลน์) มิถุนายน - กรกฎาคม 2566</li> </ul> </li> <li>3.ร่วมเรียนรู้นอกห้องเรียน <ol style="list-style-type: none"> <li>1. หัวข้อ “หนังไทยในอดีต” โดย อ.มานนท์ ผสมสัจย์</li> <li>2. จัดโดยนักเรียนวิชาสัมมนา ภาษาไทย- Beauty standard... มาตรฐานป็นประสาทในสังคมไทย <ul style="list-style-type: none"> <li>- “ชายชาติตรี” เป็นแนวความคิดที่ดีหรือไม่</li> <li>- การศึกษาไทยไม่พัฒนา</li> </ul> </li> </ol> </li> </ol> <p>จริงหรือไม่ 8 กันยายน 2566</p> |

4. แผนการดำเนินงาน กิจกรรมจิตสำนึกความเป็นไทยและความเป็นประชาธิปไตย วงเงินงบประมาณ 80,000 บาท

| แผนการดำเนินงานตามแผนงาน/โครงการ/กิจกรรม  | รายงานผลไตรมาส 1   | รายงานผลไตรมาส 2   | รายงานผลไตรมาส 3   | รายงานผลไตรมาส 4  |           | ไตรมาส 1 |                  |                  |                  | ไตรมาส 2 |        |        |         | ไตรมาส 3 |        |                |                | ไตรมาส 4         |                |          |                  | รวม    |
|---|--|--|--|---|-----------|----------|------------------|------------------|------------------|----------|--------|--------|---------|----------|--------|----------------|----------------|------------------|----------------|----------|------------------|--------|
|   |  |  |  |   |           | ต.ค.     | พ.ย.             | ธ.ค.             | รวม              | ม.ค.     | ก.พ.   | มี.ค.  | รวม     | เม.ย.    | พ.ค.   | มิ.ย.          | รวม            | ก.ค.             | ส.ค.           | ก.ย.     | รวม              |        |
| 1. จัดกิจกรรมสร้างจิตสำนึกความเป็นไทยและความเป็นประชาธิปไตยในวันสำคัญที่โรงเรียนกำหนดและวันสำคัญของชาติ เช่น แข่งขันทักษะศิลปศาสตร์ (วันสุนทรภู่ - วันภาษาไทยแห่งชาติ ,จัดสถานที่แสดงความเคารพในวันสำคัญของชาติและศาสนาตามปฏิทิน,จัดกิจกรรมเพื่อสืบสานขนบธรรมเนียม ประเพณีไทยต่างๆ เช่น วันไหว้ครู รำไทย เล่นดนตรีไทย<br>- จัดกิจกรรมในรูปแบบ on site และอาจปรับเปลี่ยนเป็นรูปแบบ online ตามตารางที่กำหนด                     | 1. นำนักเรียนชมการแสดงโขนที่ศูนย์วัฒนธรรมแห่งประเทศไทย วันที่ 30 พฤศจิกายน 2565<br>2. กิจกรรมแลกเปลี่ยนเรียนรู้เกี่ยวกับความเป็นไทย/ประชาธิปไตย วันที่ 16 ธันวาคม 2565 | - กิจกรรมบรรยายพิเศษ หัวข้อ "ครื้นเครงเพลงพื้นบ้าน" (นร.เข้าร่วม)<br>กิจกรรมตามความสนใจ ม.4 จำนวน 215 คน ม.5 จำนวน 185 คน ม.6 จำนวน 12 คน) วันที่ 13 มกราคม 2566 - กิจกรรมทำบุญตักบาตรปีใหม่ 2566 วัดไร่ขิง ,ทำบุญตักบาตรวันปีใหม่โรงเรียน<br>1.กิจกรรมวันเฉลิมพระชนมพรรษาสมเด็จพระนางเจ้าสุทิดา พัชรสุธาพิมลลักษณ พระบรมราชินี<br>2 มิถุนายน 2566 | ภาคเรียนที่ 1/2566 จัดกิจกรรมวันสำคัญที่ส่งเสริมเกี่ยวกับจิตสำนึกความเป็นไทย อันได้แก่ ชาติ ศาสนา พระมหากษัตริย์ และวัฒนธรรมประเพณีที่ดีงาม ได้แก่<br>1.กิจกรรมวันเฉลิมพระชนมพรรษาสมเด็จพระนางเจ้าสุทิดา พัชรสุธาพิมลลักษณ พระบรมราชินี<br>2 มิถุนายน 2566 | ภาคเรียนที่ 1/2566 จัดกิจกรรมวันสำคัญที่ส่งเสริมเกี่ยวกับจิตสำนึกความเป็นไทย อันได้แก่ ชาติ ศาสนา พระมหากษัตริย์ และวัฒนธรรมประเพณีที่ดีงาม ได้แก่<br>1.กิจกรรมวันเฉลิมพระชนมพรรษา สมเด็จพระนางเจ้าสุทิดา พัชรสุธาพิมลลักษณ พระ | แผน<br>ผล | -<br>-   | 16,000<br>16,000 | 29,500<br>29,393 | 45,500<br>45,393 | -<br>21  | -<br>- | -<br>- | -<br>21 | -<br>-   | -<br>- | 8,000<br>8,006 | 8,000<br>8,006 | 23,000<br>11,400 | 3,000<br>4,720 | 500<br>- | 26,500<br>16,120 | 80,000 |
| 2.2. จัดทำป้ายนิเทศการ/นิเทศ ให้ความรู้นักเรียนเกี่ยวกับกิจกรรมสร้างจิตสำนึกความเป็นไทยและความเป็นประชาธิปไตยแต่ละครั้งแสดงตามจุดต่าง ๆ ในบริเวณโรงเรียนและหน่วยงานภายนอก<br>- เลือกตั้งคณะกรรมการสภานักเรียน - คณะกรรมการหอพัก ,กิจกรรมDebateในหัวข้อเกี่ยวกับความเป็นประชาธิปไตย ,ทำป้าย/สื่อนิเทศความรู้เกี่ยวกับการสร้างจิตสำนึกที่ดี<br>- จัดกิจกรรมในรูปแบบ on site และอาจปรับเปลี่ยนเป็นรูปแบบ online ตามตารางที่กำหนด | ยังไม่มีการจัดกิจกรรมในไตรมาสที่ 1   | - เลือกตั้งคณะกรรมการหอพัก (นักเรียน ม. 4) วันที่ 10 มกราคม 2566<br>- เลือกตั้งคณะกรรมการสภานักเรียน (นักเรียนทุกระดับชั้น) วันที่ 30 มกราคม 2566  | ภาคเรียนที่ 1/2566 จัดกิจกรรมเพื่อส่งเสริมประชาธิปไตย ได้แก่<br>1.การเลือกตั้งคณะกรรมการสภานักเรียน รุ่นที่ 31<br>- การปราศรัย<br>- การลงคะแนน<br>29 - 30 พฤษภาคม 2566<br>31 พฤษภาคม 2566  | ภาคเรียนที่ 1/2566 จัดกิจกรรมเพื่อส่งเสริมประชาธิปไตย ได้แก่<br>1.การเลือกตั้งคณะกรรมการสภานักเรียนรุ่นที่ 31<br>- การปราศรัย<br>- การลงคะแนน<br>29 - 30 พฤษภาคม 2566<br>31 พฤษภาคม 2566  | แผน<br>ผล | -<br>-   | -<br>-           | -<br>-           | -<br>-           | -<br>-   | -<br>- | -<br>- | -<br>-  | -<br>-   | -<br>- | -<br>-         | -<br>-         | -<br>-           | -<br>-         | -<br>-   | -<br>-           |        |
| <b>รวมทั้งสิ้น</b>  |  |  |  |   | แผน       | -        | 16,000           | 29,500           | 45,500           | -        | -      | -      | -       | -        | -      | 8,000          | 8,000          | 23,000           | 3,000          | 500      | 26,500           | 80,000 |
|   |  |  |  |   | ผล        | -        | 16,000           | 29,393           | 45,393           | 21       | -      | -      | 21      | -        | -      | 8,006          | 8,006          | 11,400           | 4,720          | -        | 16,120           | 69,540 |

**02.00 กิจกรรมพัฒนาผู้เรียน**  
**02.05 กิจกรรมพัฒนาสุขภาพและพลานามัย**

1. ผู้รับผิดชอบ คณะทำงานกิจกรรมพัฒนาสุขภาพและพลานามัย
  2. งบประมาณ 472,000 บาท
  - 2.1 กีฬาภายใน 115,000 บาท
  - 2.2 อุปกรณ์กีฬาส่งเสริมการออกกำลังกาย 141,000 บาท
  - 2.3 ค่าทำงานล่วงเวลาและวันหยุดเสาร์ – อาทิตย์ของศูนย์กีฬา 140,000 บาท
  - 2.4 ค่าสารเคมี / อุปกรณ์สิ้นเปลืองสระว่ายน้ำ / ตรวจสอบเช็คระบบสระว่ายน้ำ 76,000 บาท
3. ภารกิจ เป้าหมายในการดำเนินงานตามภารกิจ/แผนงาน/โครงการ/กิจกรรม ในปีงบประมาณ 2566

| ภารกิจและตัวชี้วัด  | รายงานผลการดำเนินงานตามตัวชี้วัด ไตรมาส4 |
|---|--|
| <p><b>ภารกิจ</b> จัดกิจกรรมออกกำลังกายให้นักเรียนทั้งกิจกรรมกีฬา การแข่งขันบาสเกตบอลสายชั้น และอื่น ๆ โดยมีเกณฑ์ขั้นต่ำที่นักเรียนต้องทำกิจกรรมเพื่อฝึกนักเรียนให้มีอุปนิสัยรักการออกกำลังกาย ดูแลตนเองให้เข้มแข็งทั้งกายและใจ และส่งเสริมให้นักเรียนมีสุขภาพอนามัยที่ดี โดยสามารถเลือกประเภทของการออกกำลังกายตามความถนัดความสนใจ</p> <p><b>วัตถุประสงค์ของภารกิจ :</b><br/>เพื่อสร้างอุปนิสัยในการออกกำลังกายและส่งเสริมให้นักเรียนมีสุขภาพอนามัยที่ดี</p> <p><b>3.1 กีฬาภายใน</b><br/><b>เป้าหมายกิจกรรม :</b><br/>เพื่อให้นักเรียนนำทักษะที่ใช้ในการเรียนการสอนในห้องเรียนมาใช้ฝึกปฏิบัติในสถานการณ์จริง รักการออกกำลังกาย มีสุขภาพพลานามัยแข็งแรง ฝึกการเป็นผู้นำ ผู้ตามที่ดี มีน้ำใจนักกีฬา รู้แพ้ รู้ชนะ รู้ภัย รู้จักวางแผนการทำงานร่วมกัน บูรณาการองค์ความรู้ อย่างสร้างสรรค์ในรายวิชาต่าง ๆ และเสริมสร้างความสามัคคี</p> | <p>ต.ค.65-ก.ย .66</p>                    |

| ภารกิจและตัวชี้วัด   | รายงานผลการดำเนินงานตามตัวชี้วัด ไตรมาส4  |
|--|---|
| <p><b>ตัวชี้วัด :</b></p> <ol style="list-style-type: none"> <li>ร้อยละ 80 นักเรียนมีบทบาทและมีส่วนร่วมในกิจกรรมกีฬาทั้งในฐานะผู้ชม ผู้เล่น และกองเชียร์ และส่งเสริมความสามัคคี ความมีน้ำใจนักกีฬา</li> <li>ผลการประเมินการจัดกิจกรรมในภาพรวม อยู่ในเกณฑ์ดีขึ้นไป</li> </ol> <p><b>3.2 กิจกรรมส่งเสริมสุขภาพ</b></p> <p><b>เป้าหมายกิจกรรม :</b> เพื่อให้นักเรียนตระหนักถึงความสำคัญ ปลูกฝังการออกกำลังกายดูแลตนเองให้เข้มแข็งทั้งกายและใจ มีสุขภาพอนามัยที่ดี</p> <p><b>ตัวชี้วัด</b></p> <ol style="list-style-type: none"> <li>ร้อยละ 100 นักเรียนปฏิบัติกิจกรรมการออกกำลังกายผ่านเกณฑ์ขั้นต่ำที่โรงเรียนกำหนด ไม่ต่ำกว่า 30 ชม. /ภาคเรียน (หลักสูตรปีการศึกษา 2562)</li> <li>นักเรียนมาเข้าใช้บริการศูนย์กีฬาในช่วงเปิดเทอม เฉลี่ยไม่น้อยกว่า 500 ครั้ง/เดือน</li> </ol> | <ol style="list-style-type: none"> <li>ร้อยละ 100 นักเรียนมีส่วนร่วมในกิจกรรมกีฬาภายในทั้งในฐานะผู้ชม ผู้เล่น ผู้เชียร์ ซึ่งสูงกว่าตัวชี้วัดกำหนดไว้</li> <li>มีผลการประเมินการจัดกิจกรรมในภาพรวม มีค่าเฉลี่ย =4.14 ความพึงพอใจในระดับมาก และมีผลประเมินด้านส่งเสริมพัฒนาผู้เรียน มีค่าเฉลี่ย =4.26 ระดับมาก</li> </ol> <p>ต.ค.65-ก.ย.66</p> <ol style="list-style-type: none"> <li>ผลการดำเนินการผ่าน ร้อยละ 96.80</li> </ol> <p>เนื่องด้วยมีนักเรียนบางคนมีปัญหาด้านสุขภาพผ่าตัดจัดกระดูกสันหลัง และทางด้านสุขภาพอื่น ๆ</p> <ol style="list-style-type: none"> <li>นักเรียนเข้ามาใช้บริการศูนย์กีฬาและสระว่ายน้ำในช่วงเปิดเทอมในเดือน ก.ค.-ก.ย.66 จำนวน 10,400 ครั้ง เฉลี่ย 3,466ครั้ง/เดือน ซึ่งสูงกว่าตัวชี้วัดที่กำหนดไว้</li> </ol> |

4. แผนการดำเนินงาน กิจกรรมพัฒนาสุขภาพและพลาสมาวัย วงเงินงบประมาณ 472,000 บาท

| กิจกรรม/<br>แผนการดำเนินงาน                                     | ผลการดำเนินงาน ไตรมาส 1  | ผลการดำเนินงาน ไตรมาส 2   | ผลการดำเนินงาน ไตรมาส 3  | ผลการดำเนินงาน ไตรมาส 4   |             | ไตรมาส 1 |         |        |         | ไตรมาส 2 |        |        |        | ไตรมาส 3 |        |        |        | ไตรมาส 4 |        |        |         | รวม     |
|---|--|---|--|---|-------------|----------|---------|--------|---------|----------|--------|--------|--------|----------|--------|--------|--------|----------|--------|--------|---------|---------|
|   |  |   |  |   |             | ต.ค.     | พ.ย.    | ธ.ค.   | รวม     | ม.ค.     | ก.พ.   | มี.ค.  | รวม    | เม.ย.    | พ.ค.   | มิ.ย.  | รวม    | ก.ค.     | ส.ค.   | ก.ย.   | รวม     |         |
| 1. กิจกรรม กีฬาภายใน  | มีการแข่งขันกีฬาภายใน ครั้งที่ 31 ประจำปีการศึกษา 2565 ระหว่างวันที่ 16 – 26 พฤศจิกายน 2565 ผลการประเมินความพึงพอใจต่อการจัดกิจกรรม มีค่าเฉลี่ยอยู่ในระดับมาก (4.14 ) ผลการประเมินการส่งเสริมด้านการพัฒนา นักเรียน ค่าเฉลี่ยอยู่ในระดับมาก (4.26)  | ดำเนินการแข่งขันเรียนรอบในไตรมาสที่ 1   | ดำเนินการแข่งขันเรียนรอบในไตรมาสที่ 1  | ดำเนินการจัดการแข่งขันกีฬาสายห้อง วันที่ 29 มิถุนายน 2566 - 13 กรกฎาคม 2566 ณ ศูนย์กีฬา ชั้น 4 (สนามบาสเกตบอล) ผลการแข่งขันทีมชาย ชนะเลิศคือ สายห้อง 3, รองชนะเลิศลำดับที่ 1 คือสายห้อง 6, รองชนะเลิศลำดับที่ 2 สายห้อง 4 ผลการแข่งขันทีมหญิง คือสายห้อง 3 7 8 9 10                       | แผน<br>ผล   | #####    | 89,811  | 75,000 | 105,000 |          |        |        | -      |          |        | 9,365  | 9,365  | 10,000   |        |        | 10,000  | 115,000 |
| 2. กิจกรรม วัสดุสำนักงาน/อุปกรณ์กีฬาส่งเสริมการออกกำลังกาย      | ดำเนินการจัดซื้ออุปกรณ์กีฬาให้เพียงพอต่อการให้บริการ จัดจ้างซ่อมบำรุงเครื่องออกกำลังกายห้องฟิตเนสให้ทำงานอย่างมีประสิทธิภาพและมีความปลอดภัยต่อผู้ใช้บริการ   | ดำเนินการจัดซื้ออุปกรณ์กีฬา 3 รายการให้เพียงพอต่อการให้บริการศูนย์กีฬา และจัดซื้อหมวกกันน็อคเพื่อเตรียมความพร้อมจัดกิจกรรมส่งเสริมการออกกำลังกาย  | ดำเนินการจัดซื้อวัสดุอุปกรณ์กีฬา อุปกรณ์ส่งเสริมการออกกำลังกายให้เพียงพอต่อการให้บริการศูนย์กีฬา และจัดซื้อหมวกกันน็อคเพื่อเตรียมความพร้อมก่อนการแข่งขัน   | ดำเนินการจัดซื้อวัสดุอุปกรณ์กีฬา อุปกรณ์ส่งเสริมการออกกำลังกายให้เพียงพอต่อการให้บริการศูนย์กีฬา  | แผน<br>ผล   |          | 25,000  |        | 25,000  | 15,500   | 10,000 |        | 25,500 | 5,360    | 18,934 | 16,640 | 40,934 | 15,000   | 10,000 | 2,470  | 25,000  | 101,000 |
| 3. ค่าทำงานล่วงเวลาและวันหยุด วันเสาร์ - วันอาทิตย์ของศูนย์กีฬา | อำนวยความสะดวกการบริการศูนย์กีฬา นักเรียนครู เจ้าหน้าที่ ได้ออกกำลังกายตามความถนัดและความสนใจ วันจันทร์ - ศุกร์ให้บริการระหว่างเวลา 16.40-20.00 น. และวันเสาร์ - อาทิตย์ตั้งแต่เวลา 16.00 - 20.00 น. ในระหว่างการแข่งขันทัวร์นาเมนต์ให้บริการกรณีพิเศษในวันเสาร์-อาทิตย์ตั้งแต่เวลา 09.00-21.00น. แบ่งเป็น 3 ช่วงดังนี้ ช่วงที่ 1 เวลา 09.00-13.00น. ช่วงที่ 2 เวลา 13.00-17.00น. และช่วงที่ 3 เวลา 17.00-21.00น. เดือน ต.ค. - ธ.ค. 65 มีผู้ใช้บริการจำนวน 7,810 ครั้ง | อำนวยความสะดวกการบริการศูนย์กีฬา นักเรียนครู เจ้าหน้าที่ ได้ออกกำลังกายตามความถนัดและความสนใจ วันจันทร์ - ศุกร์ให้บริการระหว่างเวลา 16.40-20.00 น. และวันเสาร์ - อาทิตย์ตั้งแต่เวลา 16.00 - 20.00 น. เดือน ม.ค. - มี.ค. มีผู้ใช้บริการจำนวน 4,494 ครั้ง | อำนวยความสะดวกการบริการศูนย์กีฬา นักเรียนครู เจ้าหน้าที่ ได้ออกกำลังกายตามความถนัดและความสนใจ วันจันทร์ - ศุกร์ให้บริการระหว่างเวลา 16.40-20.00 น. และวันเสาร์ - อาทิตย์ตั้งแต่เวลา 16.00 - 20.00 น. เดือน พ.ค. - มิ.ย. 66 มีผู้ใช้บริการจำนวน 8,628 ครั้ง | อำนวยความสะดวกการบริการศูนย์กีฬา นักเรียนครู เจ้าหน้าที่ ได้ออกกำลังกายตามความถนัดและความสนใจ วันจันทร์ - ศุกร์ให้บริการระหว่างเวลา 16.40-20.00 น. และวันเสาร์ - อาทิตย์ตั้งแต่เวลา 16.00 - 20.00 น. เดือน ก.ค. - ก.ย. 66 มีผู้ใช้บริการจำนวน 10,400 ครั้ง                                | แผน<br>ผล   |          | 20,000  | 20,000 | 40,000  | 20,000   | 20,000 | 10,000 | 50,000 |          | 10,000 | 20,000 | 30,000 | 20,000   | 20,000 | 20,000 | 60,000  | 180,000 |
| 4. กิจกรรมสรวายน้ำ  | จัดจ้างซ่อมบำรุงไฟได้นำ จัดซื้อสารเคมีเพื่อควบคุมคุณภาพน้ำ ความสะอาด และระบบสรวายน้ำ ให้มีคุณภาพที่สมบูรณ์ อำนวยความสะดวกการบริการสรวายน้ำ นักเรียน ครู และเจ้าหน้าที่ ได้ออกกำลังกายวันอาทิตย์ - วันพฤหัสบดี เวลา 16.30 - 19.30 น. ในช่วงเดือน ต.ค.-ธ.ค. 65 มีผู้ใช้บริการสรวายน้ำจำนวน 424 ครั้ง   | ดำเนินการจัดจ้างล้างถังพักน้ำสรวายน้ำ จัดซื้อสารเคมีเพื่อควบคุมคุณภาพน้ำ ความสะอาด และระบบสรวายน้ำ ให้มีคุณภาพที่สมบูรณ์ อำนวยความสะดวกการบริการสรวายน้ำ นักเรียน ครู และเจ้าหน้าที่ ได้ออกกำลังกายวันอาทิตย์ - วันพฤหัสบดี เวลา 16.30 - 19.30 น.       | ดำเนินการจัดจ้างตรวจเช็คระบบสรวายน้ำ จัดซื้อสารเคมีเพื่อควบคุมคุณภาพน้ำ ความสะอาด และระบบสรวายน้ำ ให้มีคุณภาพที่สมบูรณ์ อำนวยความสะดวกการบริการสรวายน้ำ นักเรียน ครู และเจ้าหน้าที่ ได้ออกกำลังกายวันอาทิตย์ - วันพฤหัสบดี เวลา 16.30 - 19.30 น.           | ดำเนินการจัดจ้างตรวจเช็คระบบสรวายน้ำ จัดซื้อสารเคมีและซ่อมบำรุงวาล์วภายในห้องเครื่องสรวายน้ำเพื่อควบคุมคุณภาพน้ำ ความสะอาด และระบบสรวายน้ำ ให้มีคุณภาพที่สมบูรณ์ อำนวยความสะดวกการบริการสรวายน้ำ นักเรียน ครู และเจ้าหน้าที่ ได้ออกกำลังกายวันอาทิตย์ - วันพฤหัสบดี เวลา 16.30 - 19.30 น. | แผน<br>ผล   | #####    | 7,400   | 1,600  | 19,000  | 10,000   | 7,400  | 1,600  | 19,000 | 10,000   | 7,400  | 1,600  | 19,000 | 10,000   | 7,400  | 1,600  | 19,000  | 76,000  |
|   |  |   |  |   | รวมทั้งสิ้น | #####    | 52,400  | 96,600 | 189,000 | 45,500   | 37,400 | 11,600 | 94,500 | 10,000   | 32,900 | 31,600 | 74,500 | 55,000   | 37,400 | 21,600 | 114,000 | 472,000 |
|   |  |   |  |   |             | -        | 112,366 | 68,672 | 181,038 | 12,200   | 40,937 | 27,138 | 80,275 | 7,286    | 18,934 | 49,509 | 75,729 | 37,195   | 55,403 | 33,596 | 126,194 | 463,236 |



**602.00 กิจกรรมพัฒนาผู้เรียน**  
**02.06 กิจกรรมโอลิมปิกวิชาการ**

- |    |  |           |     |
|----|--|-----------|-----|
| 1. | ผู้รับผิดชอบ คณะทำงานจัดกิจกรรมโอลิมปิกวิชาการ                                     |           |     |
| 2. | งบประมาณ   | 1,705,000 | บาท |
|    | 2.1 กิจกรรมโอลิมปิกวิชาการ เคมี  | 198,000   | บาท |
|    | 2.2 กิจกรรมโอลิมปิกวิชาการ ชีววิทยา  | 191,000   | บาท |
|    | 2.3 กิจกรรมโอลิมปิกวิชาการ ฟิสิกส์   | 197,000   | บาท |
|    | 2.4 กิจกรรมโอลิมปิกวิชาการ คณิตศาสตร์  | 193,000   | บาท |
|    | 2.5 กิจกรรมโอลิมปิกวิชาการ คอมพิวเตอร์   | 210,000   | บาท |
|    | 2.6 กิจกรรมโอลิมปิกวิชาการ ดาราศาสตร์  | 283,000   | บาท |
|    | 2.7 กิจกรรมโอลิมปิกวิชาการ วิทยาศาสตร์โลกและอวกาศ                                  | 205,000   | บาท |
|    | 2.8 กิจกรรมโอลิมปิกวิชาการ ภูมิศาสตร์  | 228,000   | บาท |
| 3. | ภารกิจ/เป้าหมายในการดำเนินงานตามภารกิจ/ แผนงาน /โครงการ /กิจกรรม ในปีงบประมาณ 2566 |           |     |

| ภารกิจ   | รายงานผลการดำเนินงาน<br>ตามตัวชี้วัด ไตรมาส 4 |
|--|---|
| <p><b>ภารกิจ</b></p> <p>ส่งเสริมนักเรียนผู้มีความสามารถพิเศษด้านวิทยาศาสตร์และคณิตศาสตร์ให้ได้พัฒนา<br/>ด้านวิชาการตามความถนัดเต็มตามศักยภาพ</p> <p><b>วัตถุประสงค์ของภารกิจ</b></p> <p>1. ส่งเสริมให้นักเรียนในระดับมัธยมศึกษาตอนปลายของศูนย์โอลิมปิกวิชาการ สอวน.<br/>โรงเรียนมหิดลวิทยานุสรณ์ที่มีความสามารถพิเศษทางด้านเคมี ชีววิทยา ฟิสิกส์<br/>คณิตศาสตร์ คอมพิวเตอร์ ดาราศาสตร์ วิทยาศาสตร์โลกและอวกาศ และภูมิศาสตร์<br/>มีโอกาสดำเนินการพัฒนาตามความถนัดเต็มตามศักยภาพสูงสุดของแต่ละบุคคล<br/>ทั้งในด้านทฤษฎีและทักษะด้านปฏิบัติให้สามารถวิเคราะห์ สังเคราะห์ปัญหาที่ซับซ้อนได้<br/>และมีความพร้อมที่จะเข้ารับการคัดเลือกไปแข่งขันโอลิมปิกวิชาการระหว่างประเทศ</p> <p>2. ส่งเสริมการมีส่วนร่วมและสร้างจิตสำนึกที่ดีของนักเรียนโอลิมปิกวิชาการในการตอบ<br/>แทนสังคมจากโอกาสที่ได้รับจากโครงการ</p> <p><b>แผนงาน</b></p> <p>1. การคัดเลือกนักเรียนเข้าร่วมโครงการโอลิมปิกวิชาการ</p> |   |

| ภารกิจ  | รายงานผลการดำเนินงานตามตัวชี้วัด ไตรมาส 4  |
|---|--|
| <p><b>เป้าหมายของกิจกรรม</b><br/>ได้นักเรียนที่มีความสนใจและมีศักยภาพในการเข้าร่วมโครงการโอลิมปิกวิชาการ</p> <p><b>ตัวชี้วัด</b></p> <ol style="list-style-type: none"> <li>1. จำนวนนักเรียนที่สนใจสมัครสอบคัดเลือกเข้าร่วมโครงการโอลิมปิกวิชาการ</li> <li>2. จำนวนนักเรียนที่ยืนยันสิทธิ์เข้าร่วมโครงการโอลิมปิกวิชาการ</li> </ol>   | <ol style="list-style-type: none"> <li>1. นักเรียนสมัครสอบคัดเลือกเข้าร่วมโครงการโอลิมปิกวิชาการเฉลี่ยวิชาละ 174 คน</li> <li>2. นักเรียนยืนยันสิทธิ์เข้าร่วมโครงการโอลิมปิกวิชาการเฉลี่ยแต่ละวิชาคิดเป็นร้อยละ 92 ของนักเรียนที่มีสิทธิ์เข้าร่วมโครงการ</li> </ol> |
| <p><b>ค่าเป้าหมาย</b></p> <ol style="list-style-type: none"> <li>1. มีจำนวนนักเรียนสมัครสอบคัดเลือกเข้าร่วมโครงการโอลิมปิกวิชาการเฉลี่ยแต่ละวิชาไม่น้อยกว่า 60 คน</li> <li>2. มีจำนวนนักเรียนยืนยันสิทธิ์เข้าร่วมโครงการโอลิมปิกวิชาการเฉลี่ยแต่ละวิชาไม่น้อยกว่าร้อยละ 60 ของนักเรียนที่มีสิทธิ์เข้าร่วมโครงการ</li> </ol> <p><b>แผนงาน</b></p> <ol style="list-style-type: none"> <li>2. การจัดการเรียนการสอนในเดือนตุลาคม 2565 ใน 8 วิชา (เคมี ชีววิทยา ฟิสิกส์ คณิตศาสตร์ คอมพิวเตอร์ ดาราศาสตร์ วิทยาศาสตร์โลกและอวกาศ และภูมิศาสตร์)</li> </ol> |  |
| <p><b>เป้าหมายของกิจกรรม</b><br/>นักเรียนมีความรู้และทักษะตามหลักสูตรธรรมนุญโอลิมปิกวิชาการของแต่ละวิชา</p> <p><b>ตัวชี้วัด</b></p> <ol style="list-style-type: none"> <li>1. จำนวนนักเรียนที่ผ่านการเรียนการสอนในเดือนตุลาคม ปีการศึกษา 2565 ใน 8 วิชา</li> </ol>  |  |
| <p><b>ค่าเป้าหมาย</b></p> <ol style="list-style-type: none"> <li>1. นักเรียนผ่านการเรียนการสอนในเดือนตุลาคม 2565 และยืนยันการเข้าค่ายเดือนมีนาคม-เมษายนร้อยละ 80 ของนักเรียนในโครงการ</li> </ol> <p><b>แผนงาน</b></p> <ol style="list-style-type: none"> <li>3. การจัดค่ายโอลิมปิกวิชาการ สอวน. ใน 8 วิชา (เคมี ชีววิทยา ฟิสิกส์ คณิตศาสตร์ คอมพิวเตอร์ ดาราศาสตร์ วิทยาศาสตร์โลกและอวกาศ และภูมิศาสตร์)</li> </ol>   | <ol style="list-style-type: none"> <li>1. นักเรียนผ่านการเรียนการสอนในเดือนตุลาคม 2565 และยืนยันการเข้าค่ายเดือนมีนาคม-เมษายน คิดเป็นร้อยละ 98.04 ของนักเรียนในโครงการ</li> </ol>  |
| <p><b>เป้าหมายของกิจกรรม</b></p> <ol style="list-style-type: none"> <li>1. นักเรียนมีความรู้และทักษะตามหลักสูตรธรรมนุญโอลิมปิกวิชาการค่ายของแต่ละวิชา</li> </ol>  |  |

| ภารกิจ  | รายงานผลการดำเนินงาน<br>ตามตัวชี้วัด ไตรมาส 4  |
|---|--|
| <p>2. คัดเลือกผู้แทนศูนย์เพื่อไปแข่งขันโอลิมปิกวิชาการระดับชาติ</p> <p><b>ตัวชี้วัด</b></p> <ol style="list-style-type: none"> <li>จำนวนนักเรียนที่ผ่านค่ายโอลิมปิกวิชาการ สอวน.</li> <li>จำนวนนักเรียนผู้แทนศูนย์เพื่อไปแข่งขันโอลิมปิกวิชาการระดับชาติ</li> </ol> <p><b>ค่าเป้าหมาย</b></p> <ol style="list-style-type: none"> <li>มีนักเรียนที่ผ่านค่ายโอลิมปิกวิชาการ สอวน. เฉลี่ยไม่น้อยกว่าร้อยละ 80 โดยนักเรียนมีผลการสอบวัดความรู้และทักษะไม่น้อยกว่าร้อยละ 75 ของคะแนนสอบทั้งหมด</li> <li>มีนักเรียนที่ผ่านการคัดเลือกผู้แทนศูนย์เพื่อไปแข่งขันโอลิมปิกวิชาการระดับชาติ วิชาละ 6 คน</li> </ol>   | <ol style="list-style-type: none"> <li>มีนักเรียนที่ผ่านค่ายโอลิมปิกวิชาการ สอวน. เฉลี่ยแต่ละวิชา คิดเป็นร้อยละ 98.27 โดยนักเรียนที่มีผลการสอบวัดความรู้และทักษะไม่น้อยกว่าร้อยละ 75 ของคะแนนสอบทั้งหมดแต่ละวิชาเฉลี่ยร้อยละ 92.32</li> <li>นักเรียนที่ผ่านการคัดเลือกผู้แทนศูนย์เพื่อไปแข่งขันโอลิมปิกวิชาการระดับชาติ วิชาละ 6 คน ทุกวิชา</li> </ol> |
| <p><b>แผนงาน</b></p> <p>4. เตรียมความพร้อมและนำนักเรียนผู้แทนศูนย์ สอวน. เข้าร่วมการแข่งขันโอลิมปิกวิชาการระดับชาติ</p> <p><b>เป้าหมายของกิจกรรม</b></p> <p>นักเรียนผู้แทนศูนย์โอลิมปิกวิชาการ สอวน. โรงเรียนมหิดลวิทยานุสรณ์ มีความพร้อมในด้านทฤษฎีและทักษะด้านปฏิบัติก่อนการเข้าร่วมการแข่งขันโอลิมปิกวิชาการระดับชาติ</p> <p><b>ตัวชี้วัด</b></p> <ol style="list-style-type: none"> <li>จำนวนนักเรียนผู้แทนศูนย์ที่ได้รับเหรียญรางวัลจากการเข้าร่วมการแข่งขันโอลิมปิกวิชาการระดับชาติ</li> <li>จำนวนนักเรียนที่ได้รับคัดเลือกเข้าอบรมในโครงการจัดส่งผู้แทนประเทศไทยไปแข่งขันคณิตศาสตร์ วิทยาศาสตร์โอลิมปิกระหว่างประเทศ ครั้งที่ 1 ประจำปี พ.ศ. 2566 (ยกเว้นวิชาดาราศาสตร์ วิทยาศาสตร์โลกและอวกาศ และภูมิศาสตร์)</li> </ol> | <ol style="list-style-type: none"> <li>นักเรียนผู้แทนศูนย์ที่เข้าร่วมการแข่งขันโอลิมปิกวิชาการระดับชาติ เฉลี่ยวิชาละ 5.88 คน</li> <li>นักเรียนได้รับคัดเลือกเข้าโครงการจัดส่งผู้แทนประเทศไทยไปแข่งขันโอลิมปิกวิชาการระหว่างประเทศ โดย สสวท.</li> </ol>   |

| ภารกิจ   | รายงานผลการดำเนินงาน<br>ตามตัวชี้วัด ไตรมาส 4  |
|--|--|
| <p><b>คำเป้าหมาย</b></p> <ol style="list-style-type: none"> <li>นักเรียนผู้แทนศูนย์ที่ได้รับเหรียญรางวัลจากการเข้าร่วมการแข่งขันโอลิมปิกระดับชาติเฉลี่ยวิชาละไม่น้อยกว่า 4 คน</li> <li>นักเรียนได้รับคัดเลือกเข้าโครงการจัดส่งผู้แทนประเทศไทยไปแข่งขันโอลิมปิกวิชาการระหว่างประเทศ โดย สสวท. จำนวนทั้งสิ้นไม่น้อยกว่า 20 คน</li> </ol> <p><b>แผนงาน</b></p> <p><b>5. การส่งเสริมการมีส่วนร่วมของนักเรียนโอลิมปิกวิชาการในการตอบแทนสังคม</b></p> <p><b>เป้าหมายของกิจกรรม</b></p> <p>สร้างจิตสำนึกในการมีส่วนร่วมและตอบแทนสังคมของนักเรียนโอลิมปิกวิชาการจากโอกาสและความรู้ที่ได้รับการพัฒนาในโครงการโอลิมปิกวิชาการ</p> <p><b>ตัวชี้วัด</b></p> <p>นักเรียนโรงเรียนมหิดลวิทยานุสรณ์ในโครงการโอลิมปิกวิชาการเป็นผู้นำหรือมีส่วนร่วมในการจัดกิจกรรมหรือถ่ายทอดความรู้ทางวิชาการ</p> <p><b>คำเป้าหมาย</b></p> <p>มีกิจกรรมถ่ายทอดความรู้ทางวิชาการที่ริเริ่มโดยนักเรียนในโครงการโอลิมปิกวิชาการ</p> | <p>จำนวนทั้งสิ้น 23 คน (จาก 5 วิชา โดยวิชาภูมิศาสตร์ ดาราศาสตร์ และวิทยาศาสตร์โลกและอวกาศ ไม่มีการจัดโครงการจัดส่งผู้แทนประเทศไทยฯ โดย สสวท.)</p> <p>นักเรียนในโครงการโอลิมปิกวิชาการจัดกิจกรรมโครงการที่ช่วยน้องสอน. ระหว่างวันที่ 28 พ.ค. - 31 ก.ค. 2566</p> |

4. แผนการดำเนินงาน กิจกรรมโอลิมปิกวิชาการ วงเงินงบประมาณ 1,705,000 บาท

| กิจกรรม/<br>แผนการดำเนินงาน              | ผลการดำเนินงาน<br>ไตรมาส 1   | ผลการดำเนินงาน<br>ไตรมาส 2   | ผลการดำเนินงาน<br>ไตรมาส 3   | ผลการดำเนินงาน<br>ไตรมาส 4   | ไตรมาส 1 |           |           |       | ไตรมาส 2  |          |           |           | ไตรมาส 3  |           |           |          | ไตรมาส 4  |          |          |          | รวม      |            |
|--|--|--|--|--|----------|-----------|-----------|-------|-----------|----------|-----------|-----------|-----------|-----------|-----------|----------|-----------|----------|----------|----------|----------|------------|
|  |  |  |  |  | ต.ค.     | พ.ย.      | ธ.ค.      | รวม   | ม.ค.      | ก.พ.     | มี.ค.     | รวม       | เม.ย.     | พ.ค.      | มิ.ย.     | รวม      | ก.ค.      | ส.ค.     | ก.ย.     | รวม      |          |            |
| 1. กิจกรรมโอลิมปิกวิชาการวิชาเคมี        | จัดการเรียนการสอนให้ นักเรียนโครงการโอลิมปิกวิชาการ สอน. วิชาคณิตศาสตร์ ระหว่างวันที่ 3-12 ต.ค. 65 สำหรับนักเรียนจำนวน 32 คน โดยแบ่งเป็นนักเรียนจาก โรงเรียนมหิดลวิทยานุสรณ์ จำนวน 22 คน และโรงเรียนกำเนิดวิทย์ 10 คน                            | จัดค่ายอบรมความรู้ในโครงการโอลิมปิก วิชาการ วิชาการศึกษา 2565 ค่าย 2 วิชาเคมี ตั้งแต่วันที่ 15 มีนาคม - 1 เมษายน 2566 นักเรียนในค่ายจำนวน 39 คน แบ่งเป็น นักเรียน โรงเรียนมหิดลวิทยานุสรณ์ จำนวน 25 คน และ นักเรียนโรงเรียนกำเนิดวิทย์ 14 คน   | - นำนักเรียนผู้แทนศูนย์ สอน. จำนวน 6 คน เป็นนักเรียนโรงเรียนมหิดลวิทยานุสรณ์ จำนวน 3 คน และ นักเรียนโรงเรียนกำเนิดวิทย์ 2 คน เข้าร่วมการแข่งขันโอลิมปิกเคมีระดับชาติ ครั้งที่ 19 ณ มหาวิทยาลัยนครสวรรค์ จังหวัด พิจิตร ในวันที่ 22 - 26 พฤษภาคม 2566 - ผลการแข่งขัน เหรียญทอง 5 รางวัล เหรียญทองแดง 1 รางวัล และมีนักเรียนสสวท. 1 คน ได้เกียรติบัตรเทียบเท่าเหรียญทองแดง   | - ประชาสัมพันธ์และรับสมัครนักเรียนที่สนใจ โครงการ สอน. - ดำเนินการสอบคัดเลือกนักเรียนที่สนใจเข้า โครงการ สอน. ประจำปีการศึกษา 2566 - นักเรียนสมัครเข้าร่วมโครงการโอลิมปิกวิชาการ สอน. วิชาเคมี ประจำปีการศึกษา 2566 จำนวน 193 คน เป็นนักเรียนมหิดลวิทยานุสรณ์ จำนวน 147 คน และนักเรียนกำเนิดวิทย์ จำนวน 46 คน สอบในวันเสาร์ที่ 22 สิงหาคม 2566 เวลา 13.30 - 15.30 น. - นักเรียนใหม่ (ปีการศึกษา 2566) ผ่านการ คัดเลือกเข้าร่วมโครงการจำนวน 34 คน และ นักเรียนเก่าที่ผ่านการอบรมค่าย 1 และค่าย 2 ปี การศึกษา 2565 ผ่านการคัดเลือกเข้าร่วม โครงการอีกครั้ง จำนวน 10 คน รวมนักเรียนที่เข้า ร่วมโครงการโอลิมปิกวิชาการ สอน. วิชาเคมี ใน ปีการศึกษา 2566 ทั้งหมด จำนวน 44 คน          | แผน      | 62,100.00 | - .00     | ##### | 67,100.00 | 5,000.00 | 4,000.00  | 80,500.00 | 89,500.00 | 6,000.00  | 30,000.00 | 3,000.00 | 39,000.00 | - .00    | 2,400.00 | - .00    | 2,400.00 | 198,000.00 |
|  |  |  |  |  | ผล       | 29,600.00 | 6,427.00  | ##### | 39,399.00 | #####    | 68,073.00 | 69,601.00 | #####     | - .00     | 36,003.00 | - .00    | 36,003.00 | 8,656.00 |          |          |          |            |
| 2. กิจกรรมโอลิมปิกวิชาการวิชาชีววิทยา    | จัดการเรียนการสอนให้ นักเรียนโครงการโอลิมปิกวิชาการ สอน. (โรงเรียนมหิดลวิทยานุสรณ์และโรงเรียนกำเนิดวิทย์) ระหว่างวันที่ 3-14 ตุลาคม 2565 จำนวน 31 คน โดยแบ่งเป็น นักเรียนโรงเรียน มหิดลวิทยานุสรณ์ จำนวน 25 คน และโรงเรียนกำเนิดวิทย์ จำนวน 6 คน | 1) จัดค่ายอบรมความรู้ในโครงการโอลิมปิก วิชาการ วิชาการศึกษา 2565 ค่ายที่ 2 วิชา ชีววิทยา ในวันที่ 26 กุมภาพันธ์ - 20 มีนาคม 2566 นักเรียนในค่ายจำนวน 28 คน แบ่งเป็นนักเรียน โรงเรียนมหิดลวิทยานุสรณ์ จำนวน 24 คน และนักเรียนโรงเรียนกำเนิดวิทย์ 4 คน 2) จัดค่ายเตรียมความพร้อมผู้แทนศูนย์ 27 มีนาคม - 1 เมษายน 2566 นักเรียนในค่ายจำนวน 9 คน แบ่งเป็นนักเรียน โรงเรียนมหิดลวิทยานุสรณ์ จำนวน 6 คน และ นักเรียนโรงเรียนกำเนิดวิทย์ 3 คน | - นำนักเรียนผู้แทนศูนย์ สอน. จำนวน 6 คน เป็นนักเรียนโรงเรียนมหิดลวิทยานุสรณ์ จำนวน 4 คน และนักเรียนโรงเรียนกำเนิดวิทย์ 2 คน เข้าร่วมการแข่งขันโอลิมปิกชีวเคมีระดับชาติ ครั้งที่ 20 ณ มหาวิทยาลัยเทคโนโลยีพระจอมเกล้าฯ วันที่ 3-7 เมษายน 2566 - ผลการแข่งขัน เหรียญทอง 1 รางวัล เหรียญเงิน 4 รางวัล และเหรียญทองแดง 1 รางวัล และมีนักเรียน สสวท. 1 คน ได้เกียรติบัตร เทียบเท่าเหรียญทอง   | - ประชาสัมพันธ์และรับสมัครนักเรียนที่สนใจ โครงการ สอน. - ดำเนินการสอบคัดเลือกนักเรียนที่สนใจเข้า โครงการ สอน. ประจำปีการศึกษา 2566 - นักเรียนสมัครเข้าร่วมโครงการโอลิมปิกวิชาการ สอน. วิชาชีววิทยา ประจำปีการศึกษา 2566 จำนวน 199 คน เป็นนักเรียนมหิดลวิทยานุสรณ์ จำนวน 154 คน และนักเรียนกำเนิดวิทย์ จำนวน 46 คน สอบในวันเสาร์ที่ 22 สิงหาคม 2566 เวลา 08.30 - 10.30 น. - นักเรียนใหม่ (ปีการศึกษา 2566) ผ่านการ คัดเลือกเข้าร่วมโครงการ จำนวน 35 คน และ นักเรียนเก่า ที่ผ่านการอบรมค่าย 1 และค่าย 2 ปี การศึกษา 2565 ผ่านการคัดเลือกเข้าร่วม โครงการอีกครั้ง จำนวน 14 คน รวมนักเรียนที่เข้า ร่วมโครงการโอลิมปิกวิชาการ สอน. วิชาชีววิทยา ในปีการศึกษา 2566 ทั้งหมด จำนวน 49 คน | แผน      | 58,800.00 | - .00     | - .00 | 58,800.00 | - .00    | - .00     | #####     | #####     | 5,000.00  | 5,000.00  | - .00    | 10,000.00 | 4,000.00 | 4,000.00 | - .00    | 8,000.00 | 191,000.00 |
|  |  |  |  |  | ผล       | - .00     | 42,245.00 | ##### | 43,445.00 | - .00    | - .00     | 16,800.00 | 16,800.00 | 13,808.00 | 34,702.10 | 330.00   | 48,840.10 | 6,223.62 | 673.00   | 2,400.00 | 9,296.62 |            |
| 3. กิจกรรมโอลิมปิกวิชาการวิชาฟิสิกส์     | การจัดการเรียนการสอนให้ นักเรียนโครงการโอลิมปิกวิชาการ สอน. วิชาฟิสิกส์ ระหว่างวันที่ 3-16 ต.ค. 65 สำหรับนักเรียน จำนวน 22 คน โดยแบ่งเป็น นักเรียนจากโรงเรียน มหิดลวิทยานุสรณ์ จำนวน 17 คน และโรงเรียนกำเนิดวิทย์ 5 คน                           | จัดค่ายอบรมความรู้ในโครงการโอลิมปิก วิชาการ วิชาการศึกษา 2565 ค่ายที่ 2 วิชาฟิสิกส์ ตั้งแต่วันที่ 14 มีนาคม - 4 เมษายน 2566 นักเรียนในค่ายจำนวน 21 คน แบ่งเป็นนักเรียน โรงเรียนมหิดลวิทยานุสรณ์ จำนวน 16 คน และนักเรียนโรงเรียนกำเนิดวิทย์ 5 คน  | - จัดอบรมเตรียมความพร้อม ก่อนเข้าแข่งขัน ฟิสิกส์โอลิมปิกระดับชาติ ครั้งที่ 22 ระหว่าง วันที่ 2-4 พฤษภาคม 2566 มีนักเรียนเข้าร่วม 7 คน - นำนักเรียนผู้แทนศูนย์ สอน. 6 คน ประกอบด้วยนักเรียนโรงเรียนมหิดลวิทยานุสรณ์ 5 คนและโรงเรียนกำเนิดวิทย์ 1 คน นักเรียนโรงเรียนมหิดลวิทยานุสรณ์ที่ได้รับสิทธิ์ จากมูลนิธิ สอน. 1 คน เข้าร่วมการแข่งขัน ฟิสิกส์โอลิมปิกระดับชาติ ครั้งที่ 22 ณ โรงเรียนเตรียมทหาร ระหว่างวันที่ 6-10 พฤษภาคม 2566 - ผลการแข่งขัน เหรียญทอง 2 รางวัล เหรียญเงิน 3 รางวัล และเหรียญทองแดง 1 รางวัล รางวัลเทียบเท่าเหรียญเงิน 1 รางวัล | - ประชาสัมพันธ์และรับสมัครนักเรียนที่สนใจ โครงการ สอน. - ดำเนินการสอบคัดเลือกนักเรียนที่สนใจเข้า โครงการ สอน. ประจำปีการศึกษา 2566 - นักเรียนสมัครเข้าร่วมโครงการโอลิมปิกวิชาการ สอน. วิชาฟิสิกส์ ประจำปีการศึกษา 2566 จำนวน 152 คน เป็นนักเรียนมหิดลวิทยานุสรณ์ จำนวน 111 คน และนักเรียนกำเนิดวิทย์จำนวน 41 คน สอบในวันที 23 กรกฎาคม 2566 เวลา 10.30 - 12.30 น. - นักเรียนใหม่ (ปีการศึกษา 2566) ผ่านการ คัดเลือกเข้าร่วมโครงการจำนวน 27 คน และ นักเรียนเก่าที่ผ่านการอบรมค่าย 1 และค่าย 2 ปี การศึกษา 2565 ผ่านการคัดเลือกเข้าร่วม โครงการอีกครั้ง จำนวน 12 คน รวมนักเรียนที่เข้า ร่วมโครงการโอลิมปิกวิชาการ สอน. วิชาฟิสิกส์ ในปีการศึกษา 2566 ทั้งหมด จำนวน 139 คน           | แผน      | 63,200.00 | - .00     | - .00 | 63,200.00 | 2,000.00 | 10,000.00 | 61,300.00 | 73,300.00 | 5,000.00  | 50,000.00 | 1,500.00 | 56,500.00 | - .00    | 4,000.00 | - .00    | 4,000.00 | 197,000.00 |
|  |  |  |  |  | ผล       | 36,040.00 | 5,192.00  | ##### | 42,232.00 | - .00    | - .00     | - .00     |           |           | 65,600.00 | 9,660.00 | 75,260.00 | #####    | 1,765.00 | 1,600.00 | #####    |            |
| 4. กิจกรรมโอลิมปิกวิชาการวิชาคณิตศาสตร์  | จัดการเรียนการสอนให้ นักเรียนโครงการโอลิมปิกวิชาการ สอน. วิชาคณิตศาสตร์ ระหว่างวันที่ 3-16 ต.ค. 65 สำหรับนักเรียนจำนวน 33 คน โดยแบ่งเป็นนักเรียนจาก โรงเรียนมหิดลวิทยานุสรณ์ จำนวน 18 คน และโรงเรียนกำเนิดวิทย์ 15 คน                            | จัดค่ายอบรมความรู้ในโครงการโอลิมปิก วิชาการ วิชาการศึกษา 2565 ค่ายที่ 2 วิชา คณิตศาสตร์ ตั้งแต่วันที่ 13 มีนาคม - 4 เมษายน 2566 นักเรียนในค่ายจำนวน 33 คน แบ่งเป็นนักเรียน โรงเรียนมหิดลวิทยานุสรณ์ จำนวน 18 คน และนักเรียนโรงเรียนกำเนิดวิทย์ 15 คน   | - นำนักเรียนผู้แทนศูนย์ สอน. จำนวน 6 คน เป็นนักเรียนโรงเรียนมหิดลวิทยานุสรณ์ 3 คน และโรงเรียน กำเนิดวิทย์ 3 คน เข้าร่วมการแข่งขันโอลิมปิก ระดับชาติ ครั้งที่ 20 ณ โรงเรียนราชสิมาวิทยาลัย จังหวัดนครราชสีมา วันที่ 10-14 พฤษภาคม 2566 - ผลการแข่งขัน เหรียญทอง 1 รางวัล เหรียญเงิน 2 รางวัล เหรียญทองแดง 3 รางวัล  | - ประชาสัมพันธ์และรับสมัครนักเรียนที่สนใจ โครงการ สอน. - นักเรียนสมัครเข้าร่วมโครงการโอลิมปิกวิชาการ สอน. วิชาคณิตศาสตร์ ประจำปีการศึกษา 2566 จำนวน 200 คน เป็นนักเรียนมหิดลวิทยานุสรณ์ จำนวน 157 คน และนักเรียนกำเนิดวิทย์จำนวน 43 คน สอบในวันอาทิตย์ที่ 23 สิงหาคม 2566 เวลา 13.30 - 15.30 น. - นักเรียนใหม่ (ปีการศึกษา 2566) ผ่านการ คัดเลือกเข้าร่วมโครงการ จำนวน 33 คน และ นักเรียนเก่าที่ผ่านการอบรมค่าย 1 และค่าย 2 ปี การศึกษา 2565 ผ่านการคัดเลือกเข้าร่วม โครงการอีกครั้ง จำนวน 8 คน รวมนักเรียนที่เข้า ร่วมโครงการโอลิมปิกวิชาการ สอน. วิชา คณิตศาสตร์ ในปีการศึกษา 2566 ทั้งหมด จำนวน 233 คน  | แผน      | 70,000.00 | - .00     | - .00 | 70,000.00 | 1,000.00 | - .00     | 88,000.00 | 89,000.00 | 5,000.00  | 20,000.00 | - .00    | 25,000.00 | 5,000.00 | 4,000.00 | - .00    | 9,000.00 | 193,000.00 |
|  |  |  |  |  | ผล       | - .00     | 51,194.00 | ##### | 52,194.00 | - .00    | 58,560.00 | 9,783.58  | 68,343.58 | - .00     | 4,000.00  | 150.00   | 4,150.00  | 800.00   | 2,740.00 | 6,200.00 | 9,740.00 |            |
| 5. กิจกรรมโอลิมปิกวิชาการวิชาคอมพิวเตอร์ | จัดค่ายอบรมความรู้ในโครงการ โอลิมปิกวิชาการ วิชาการศึกษา 2565 ค่ายที่ 1 วิชาคอมพิวเตอร์ ตั้งแต่วันที่ 3 - 12 ตุลาคม 2565   | จัดค่ายอบรมความรู้ในโครงการโอลิมปิก วิชาการ วิชาการศึกษา 2565 ค่ายที่ 2 วิชา คอมพิวเตอร์ ตั้งแต่วันที่ 14 มีนาคม - 4 เมษายน 2566 นักเรียนในค่ายจำนวน 30 คน แบ่งเป็นนักเรียน  | - นำนักเรียนผู้แทนศูนย์ สอน. จำนวน 6 คน เป็นนักเรียนโรงเรียนมหิดลวิทยานุสรณ์ จำนวน 4 คน และ นักเรียนโรงเรียนกำเนิดวิทย์ 2 คน เข้าร่วมการแข่งขันคอมพิวเตอร์โอลิมปิก   | - ประชาสัมพันธ์และรับสมัครนักเรียนที่สนใจ โครงการ สอน. - ดำเนินการสอบคัดเลือกนักเรียนที่สนใจเข้า โครงการ สอน. ประจำปีการศึกษา 2566   | แผน      | 41,600.00 | - .00     | - .00 | 41,600.00 | 4,800.00 | - .00     | #####     | #####     | 2,000.00  | 53,000.00 | - .00    | 55,000.00 | 2,000.00 | - .00    | - .00    | 2,000.00 | 210,000.00 |



**02.00 กิจกรรมพัฒนาผู้เรียน**  
**02.07 กิจกรรมส่งเสริมการทำโครงการ**

1. ผู้รับผิดชอบ คณะทำงานประสานงานรายวิชาโครงการวิทยาศาสตร์
2. งบประมาณ 460,000 บาท
  - 2.1 ค่าใช้จ่ายในการส่งเสริมการทำโครงการของนักเรียน
    - 2.1.1 สาขาวิชาฟิสิกส์ 55,000 บาท
    - 2.1.2 สาขาวิชาเคมี 182,000 บาท
    - 2.1.3 สาขาวิชาชีววิทยาและวิทยาศาสตร์สุขภาพ 166,000 บาท
    - 2.1.4 สาขาวิชาคณิตศาสตร์และวิทยาการคำนวณ 32,000 บาท
    - 2.1.5 สาขาวิชาศิลปศาสตร์และสาขาวิชาภาษาต่างประเทศ 21,000 บาท
  - 2.2 ค่าวัสดุสำนักงานและอื่น ๆ 4,000 บาท
3. ภารกิจ เป้าหมายในการดำเนินงานตามภารกิจ/แผนงาน/โครงการ/กิจกรรม ในปีงบประมาณ 2566

| ภารกิจ   | รายงานผลดำเนินงานตามตัวชี้วัด ไตรมาส 4 |
|--|--|
| <p><b>ภารกิจ</b> การส่งเสริมการทำโครงการของนักเรียน</p> <p><b>วัตถุประสงค์ของภารกิจ</b> เพื่อให้นักเรียนได้ศึกษากระบวนการวิจัย ฝึกฝนทักษะกระบวนการทางวิทยาศาสตร์ และมีจิตวิทยาศาสตร์</p> <p><b>3.1 การจัดการเรียนการสอนวิชาโครงการวิทยาศาสตร์</b></p> <p>เป้าหมายโครงการ/กิจกรรม</p> <ol style="list-style-type: none"> <li>1. เพื่อให้นักเรียนมีความเข้าใจในกระบวนการแก้ปัญหาอย่างเป็นระบบ โดยใช้กระบวนการทางวิทยาศาสตร์ และมีเจตคติที่ดีต่อการทำวิจัย</li> </ol> <p><b>ตัวชี้วัด</b></p> <ol style="list-style-type: none"> <li>1. ผลการประเมินในรายวิชาโครงการวิทยาศาสตร์พื้นฐานและเพิ่มเติม</li> <li>2. ผลการประเมินเจตคติต่อการทำโครงการ/วิจัย</li> <li>3. จำนวนนักเรียนที่ผ่านการประเมินในรายวิชาโครงการ</li> </ol> <p>มีการทำโครงการต่อยอดหรือพัฒนางานใหม่ เพื่อสะท้อนเจตคติที่ดีต่อการทำวิจัย</p> <p><b>ค่าเป้าหมายตัวชี้วัด</b></p> <ol style="list-style-type: none"> <li>1. ร้อยละ 90 ของนักเรียนมีผลการประเมินในรายวิชาโครงการในระดับดีมาก</li> <li>2. ร้อยละ 80 ของนักเรียนมีเจตคติต่อการทำโครงการ/วิจัยในระดับดีมาก</li> <li>3. ร้อยละ 15 ของนักเรียนที่ผ่านการประเมินในรายวิชาโครงการ มีการทำโครงการต่อยอดหรือพัฒนางานใหม่</li> </ol> | <p>ต.ค. 65 - ก.ย. 66</p>               |

4. แผนการดำเนินงาน กิจกรรมส่งเสริมการทำโครงการ วงเงินงบประมาณ 460,000 บาท

| แผนการดำเนินงานตามแผนงาน/โครงการ/กิจกรรม   | ผลการดำเนินงาน Q1-Q4  | ไตรมาส 1 |           |           |           | ไตรมาส 2  |           |        |           | ไตรมาส 3  |        |        |       | ไตรมาส 4  |         |         |        | รวม     |            |
|--|---|----------|-----------|-----------|-----------|-----------|-----------|--------|-----------|-----------|--------|--------|-------|-----------|---------|---------|--------|---------|------------|
|  |   | ต.ค.     | พ.ย.      | ธ.ค.      | รวม       | ม.ค.      | ก.พ.      | มี.ค.  | รวม       | เม.ย.     | พ.ค.   | มิ.ย.  | รวม   | ก.ค.      | ส.ค.    | ก.ย.    | รวม    |         |            |
| 1. แผนงาน การจัดการเรียนการสอน<br>วิชาโครงการวิทยาศาสตร์   |   |          |           |           |           |           |           |        |           |           |        |        |       |           |         |         |        |         |            |
| 1.1 แผนงาน การจัดการเรียนการสอน<br>วิชาโครงการของนักเรียนสาขาวิชาฟิสิกส์                             | มีโครงการวิทยาศาสตร์สาขาฟิสิกส์จำนวน 19 โครงการ   | แผน      | -         | 5,000     | -         | 5,000     | 15,000    | -      | -         | 15,000    | -      | -      | -     | -         | 30,000  | 5,000   | 35,000 | 55,000  |            |
|  |   | ผล       | 11,697    | 3,081.60  |           | 14,778.60 |           |        |           | -         | 5,000  |        |       | 25,000    | 2,700   |         |        |         |            |
| 1.2 แผนงาน การจัดการเรียนการสอน<br>วิชาโครงการของนักเรียนสาขาวิชา<br>เคมี                            | มีโครงการวิทยาศาสตร์สาขาเคมีจำนวน 27 โครงการ  | แผน      | 5,000     | 5,000     | 5,000     | 15,000    | 50,000    | 5,000  | -         | 55,000    | -      | -      | 2,000 | 2,000     | 5,000   | 100,000 | 5,000  | 110,000 | 182,000    |
|  |   | ผล       |           |           |           | -         |           |        |           | -         | 28,200 |        |       | 110,911.5 | 46,099  | 15,163  |        |         |            |
| 1.3 แผนงาน การจัดการเรียนการสอน<br>วิชาโครงการของนักเรียนสาขาวิชา<br>ชีววิทยาและวิทยาศาสตร์สุขภาพ    | มีโครงการวิทยาศาสตร์สาขาชีววิทยาและวิทยาศาสตร์สุขภาพ<br>จำนวน 28 โครงการ                                  | แผน      | 5,000     | 10,000    | 5,000     | 20,000    | 40,000    | 4,000  | -         | 44,000    | -      | -      | 2,000 | 2,000     | 10,000  | 80,000  | 10,000 | 100,000 | 166,000    |
|  |   | ผล       | 30,349    | 19,690.40 | 16,787.10 | 66,826.50 | 30,915.40 |        |           | 30,915.40 | 694    | 25,400 |       |           | 83,600  | 20,487  |        |         |            |
| 1.4 แผนงาน การจัดการเรียนการสอน<br>วิชาโครงการของนักเรียนสาขาวิชา<br>คณิตศาสตร์และวิทยาการคำนวณ      | มีโครงการวิทยาศาสตร์สาขาคณิตศาสตร์และวิทยาการคำนวณ<br>จำนวน 12 โครงการ                                    | แผน      |           |           | 2,000     | 2,000     | 10,000    | -      | -         | 10,000    | -      | -      | -     | -         |         | 20,000  | -      | 20,000  | 32,000     |
|  |   | ผล       | 343.47    |           | 343.47    | 686.94    |           | 343.47 | 686.94    | 1,030.41  |        | 11,800 |       |           | 21,600  | 12,700  |        |         |            |
| 1.5 แผนงาน การจัดการเรียนการสอน<br>วิชาโครงการของนักเรียนสาขาวิชา<br>ศิลปศาสตร์และสาขาวิชาต่างประเทศ | มีโครงการวิทยาศาสตร์สาขาศิลปศาสตร์จำนวน 5 โครงการ   | แผน      | -         | -         | 1,000     | 1,000     | 10,000    | -      | -         | 10,000    | -      | -      | -     | -         | 10,000  | -       | 10,000 | 21,000  |            |
|  |   | ผล       |           |           |           | -         |           |        |           | -         |        |        |       |           | 5,000   | 5,000   |        |         |            |
| 2. แผนงาน คำวิไลคู่สำนักงานและอื่นๆ  | จัดการบรรยายพิเศษให้นักเรียน ม.6 จำนวน 240 คน 1 ครั้ง<br>และส่งเอกสารให้อาจารย์ที่ปรึกษากายนอกทางไปรษณีย์ | แผน      | -         | -         | 500       | 500       | -         | -      | 500       | 500       | -      | 2,000  | 2,500 | -         | -       | 500     | 500    | 4,000   |            |
|  |   | ผล       |           |           | 1,150     | 1,150     | 384       |        | 19,052    | 19,436    | 192    | 2,900  |       |           | 442     | 37      |        | 20,586  |            |
| <b>รวมทั้งสิ้น</b>   |   | แผน      | 10,000    | 20,000    | 13,500    | 43,500    | 125,000   | 9,000  | 500       | 134,500   | 500    | -      | 6,000 | 6,500     | 15,000  | 240,000 | 20,500 | 275,500 | 460,000    |
|  |   | ผล       | 42,389.47 | 22,772.00 | 18,280.57 | 83,442.04 | 31,299.40 | 343.47 | 19,738.94 | 51,381.81 | 886    | 70,400 | 2,900 | -         | 246,112 | 87,428  | 15,200 | -       | 134,823.85 |



02.00 กิจกรรมพัฒนาผู้เรียน

02.08 กิจกรรมการนำเสนอผลงานวิชาการของนักเรียน

1. ผู้รับผิดชอบ คณะทำงานสรรหาและคัดเลือกผลงานวิชาการของนักเรียนเข้าร่วมกิจกรรมทั้งในและต่างประเทศ
2. งบประมาณ 500,000 บาท
  - 2.1 ค่าใช้จ่ายในการส่งเสริมให้นักเรียนส่งข้อเสนอโครงการเพื่อขอรับทุนไปยังหน่วยงานภายนอก 16,000 บาท
  - 2.2 ค่าใช้จ่ายในการเผยแพร่ผลงานวิชาการของนักเรียนสู่สาธารณะ 474,000 บาท
  - 2.3 ค่าทำงานวันหยุด/ค่าเบี้ยเลี้ยง/ค่าทำงานล่วงเวลาของครู ค่าวัสดุสำนักงาน ค่าไปรษณีย์ และอื่น ๆ 10,000 บาท
3. ภารกิจ เป้าหมายในการดำเนินงานตามภารกิจ/แผนงาน/โครงการ/กิจกรรม ในปีงบประมาณ 2566

| ภารกิจ   | รายงานผลการดำเนินงานตามตัวชี้วัด ไตรมาส 4  |
|--|--|
| <p><b>ภารกิจ</b><br/>สรรหากิจกรรมวิชาการทั้งในและต่างประเทศเพื่อเป็นเวทีให้นักเรียนได้มีโอกาสแสดงผลงานด้านวิชาการ คัดเลือกผลงานวิชาการ ประสานงาน และเตรียมความพร้อมให้กับนักเรียนในการเข้าร่วมกิจกรรม</p> <p><b>วัตถุประสงค์ของภารกิจ</b><br/>เพื่อสร้างโอกาสให้นักเรียนเข้าร่วมกิจกรรมและนำเสนอผลงานทางด้านวิชาการทั้งในและต่างประเทศ</p> <p><b>3.1 การส่งเสริมให้นักเรียนส่งข้อเสนอโครงการเพื่อขอรับทุนไปยังหน่วยงานภายนอก</b><br/>เป้าหมายกิจกรรม<br/>เพื่อให้นักเรียนได้ฝึกเขียนข้อเสนอโครงการที่มีคุณภาพ เรียนรู้การเขียนข้อเสนอโครงการเพื่อขอรับทุนสนับสนุนจากแหล่งทุนต่าง ๆ และเปิดโอกาสให้นักเรียนได้รับทุนสนับสนุนเพิ่มเติมสำหรับการทำโครงการ</p> <p><b>ตัวชี้วัด</b></p> <ol style="list-style-type: none"> <li>1. จำนวนข้อเสนอโครงการที่ส่งเพื่อขอรับทุนจากหน่วยงานภายนอก</li> <li>2. จำนวนข้อเสนอโครงการที่ได้รับทุนสนับสนุนจากหน่วยงานภายนอก</li> </ol> <p><b>ค่าเป้าหมายตัวชี้วัด</b></p> <ol style="list-style-type: none"> <li>1. จำนวนข้อเสนอโครงการที่ส่งเพื่อขอรับทุนสนับสนุนจากหน่วยงานภายนอก ไม่น้อยกว่าร้อยละ 70 ของจำนวนโครงการทั้งหมด</li> <li>2. จำนวนข้อเสนอโครงการที่ได้รับทุนสนับสนุนจากหน่วยงานภายนอก ไม่น้อยกว่าร้อยละ 40 ของจำนวนโครงการที่ส่งเพื่อขอรับทุนวิจัย</li> </ol> | <p>ต. ค. 65 – ก. ย. 66</p> <p>1. จำนวนข้อเสนอโครงการที่ส่งเพื่อขอรับทุนสนับสนุนจากหน่วยงานภายนอก ร้อยละ 73.63 ของจำนวนโครงการทั้งหมด</p> <p>2. จำนวนข้อเสนอโครงการที่ได้รับทุนสนับสนุนจากหน่วยงานภายนอก ร้อยละ 53.73 ของจำนวนโครงการที่ส่งเพื่อขอรับทุนวิจัย</p> |

| ภารกิจ  | รายงานผลการดำเนินงานตามตัวชี้วัด ไตรมาส 4  |
|---|--|
| <p><b>3.2 การส่งเสริมให้มีการเผยแพร่โครงการต่อสาธารณะ</b><br/> <b>เป้าหมายกิจกรรม</b><br/>           เพื่อให้นักเรียนได้มีโอกาสสื่อสารแนวคิดและความรู้ที่ได้จากการทำโครงการ/นวัตกรรม แสดงความคิดเห็นเชิงวิชาการอย่างสร้างสรรค์และยอมรับฟังความคิดเห็นของผู้อื่น</p> <p><b>ตัวชี้วัด:</b> จำนวนโครงการของนักเรียนที่ได้รับการเผยแพร่ต่อสาธารณะ<br/> <b>ค่าเป้าหมายตัวชี้วัด:</b> โครงการของนักเรียนทุกโครงการได้รับการเผยแพร่ต่อสาธารณะ</p> <p><b>3.3 การส่งเสริมให้นักเรียนนำผลงานวิชาการไปประกวดในระดับชาติและนานาชาติ</b><br/>           เพื่อให้นักเรียนได้รับประสบการณ์จากการเข้าร่วมประกวดผลงานวิชาการในเวทีระดับชาติและนานาชาติ รวมทั้งเป็นแรงผลักดันให้นักเรียนพัฒนาผลงานให้มีคุณภาพมากยิ่งขึ้น</p> <p><b>ตัวชี้วัด</b></p> <ol style="list-style-type: none"> <li>1. จำนวนผลงานวิชาการของนักเรียนที่ได้รับรางวัลจากการประกวดในระดับชาติ</li> <li>2. จำนวนผลงานวิชาการของนักเรียนที่ได้รับรางวัลจากการประกวดในระดับนานาชาติ</li> </ol> <p><b>ค่าเป้าหมายตัวชี้วัด</b></p> <ol style="list-style-type: none"> <li>1. ผลงานวิชาการของนักเรียนได้รับรางวัลจากการประกวดในระดับชาติ ไม่น้อยกว่าร้อยละ 50 ของจำนวนโครงการที่ส่งเข้าร่วมประกวด</li> <li>2. ผลงานวิชาการของนักเรียนได้รับรางวัลจากการประกวดในระดับนานาชาติ ไม่น้อยกว่าร้อยละ 67 ของจำนวนโครงการที่ส่งเข้าร่วมประกวด</li> </ol> | <p>ต. ค. 65 – ก. ย. 66</p> <p>โครงการของนักเรียนทุกโครงการของรุ่น 30 และ 31 ได้รับการเผยแพร่ต่อสาธารณะ</p> <p>ต. ค. 65 – ก. ย. 66</p> <p>1. ผลงานวิชาการของนักเรียนได้รับรางวัลจากการประกวดระดับชาติร้อยละ 72.85 ของจำนวนที่ส่งเข้าร่วมประกวด</p> <p>2. ผลงานวิชาการของนักเรียนได้รับรางวัลจากการประกวดในระดับนานาชาติร้อยละ 84.09 ของจำนวนโครงการที่ส่งเข้าร่วมประกวด</p> |
| <p><b>3.4 การส่งเสริมให้นักเรียนตีพิมพ์เพื่อเผยแพร่ผลงานวิชาการต่อสาธารณะ</b><br/>           เพื่อให้นักเรียนได้ฝึกประสบการณ์ในการเขียนบทความทางวิชาการเพื่อเผยแพร่ต่อสาธารณะ</p> <p><b>ตัวชี้วัด</b></p> <ol style="list-style-type: none"> <li>1. จำนวนผลงานวิชาการของนักเรียนที่มีการส่งเพื่อรับการพิจารณาตีพิมพ์ในรายงานประชุมวิชาการ หรือในวารสารระดับชาติหรือนานาชาติ</li> <li>2. จำนวนผลงานวิชาการของนักเรียนที่มีการส่งเพื่อรับการพิจารณาเผยแพร่ในสื่ออื่น ๆ เช่น เว็บไซต์ นิตยสาร เป็นต้น</li> </ol> <p><b>ค่าเป้าหมายตัวชี้วัด</b></p> <ol style="list-style-type: none"> <li>1. ผลงานวิชาการของนักเรียนที่มีการส่งเพื่อรับการพิจารณาตีพิมพ์ในรายงานประชุมวิชาการ หรือในวารสารระดับชาติหรือนานาชาติอย่างน้อย 2 ผลงาน</li> <li>2. จำนวนผลงานวิชาการของนักเรียนที่มีการส่งเพื่อรับการพิจารณาเผยแพร่ในสื่ออื่น ๆ เช่น เว็บไซต์ นิตยสาร เป็นต้น อย่างน้อย 2 ผลงาน</li> </ol>  | <p>ต. ค. 65 – ก. ย. 66</p> <p>1. ผลงานวิชาการของนักเรียนที่มีการส่งเพื่อรับการพิจารณาตีพิมพ์ในรายงานประชุมวิชาการ หรือในวารสารระดับชาติหรือนานาชาติจำนวน 4 ผลงาน</p> <p>2. ผลงานวิชาการของนักเรียนที่มีการส่งเพื่อรับการพิจารณาเผยแพร่ในสื่ออื่น ๆ เช่น เว็บไซต์ นิตยสาร เป็นต้น จำนวน 6 ผลงาน</p>   |

4. แผนการดำเนินงาน กิจกรรม กิจกรรมการนำเสนอผลงานวิชาการของนักเรียน วงเงินงบประมาณ 500,000 บาท

| แผนการดำเนินงานตามแผนงาน /โครงการ/กิจกรรม  | ผลการดำเนินงาน ไตรมาส 1  | ผลการดำเนินงาน ไตรมาส 2  | ผลการดำเนินงาน ไตรมาส 3   | ผลการดำเนินงาน ไตรมาส 4   |     | ไตรมาส 1 |        |        |        | ไตรมาส 2 |        |        |         | ไตรมาส 3 |         |        |         | ไตรมาส 4 |        |        |         | รวม     |
|--|--|--|---|---|-----|----------|--------|--------|--------|----------|--------|--------|---------|----------|---------|--------|---------|----------|--------|--------|---------|---------|
|  |  |  |   |   |     | ค.ค.     | พ.ย.   | ธ.ค.   | รวม    | ม.ค.     | ก.พ.   | มี.ค.  | รวม     | เม.ย.    | พ.ค.    | มิ.ย.  | รวม     | ก.ค.     | ส.ค.   | ก.ย.   | รวม     |         |
| 1. การส่งเสริมให้นักเรียนส่งข้อเสนอโครงการเพื่อขอรับทุนไปยังหน่วยงานภายนอก       | นักเรียนส่งข้อเสนอโครงการเพื่อขอรับทุนจาก YSC/NSC 67 จาก 91 โครงการ คิดเป็นร้อยละ 73.63 และนร.ได้รับทุนร้อยละ 53.73 ของจำนวนที่ส่งขอรับทุน | นักเรียนส่งข้อเสนอโครงการเพื่อขอรับทุนจาก YSC/NSC 67 จาก 91 โครงการ คิดเป็นร้อยละ 73.63 และนร.ได้รับทุนร้อยละ 53.73 ของจำนวนที่ส่งขอรับทุน                       | นักเรียนส่งข้อเสนอโครงการเพื่อขอรับทุนจาก YSC/NSC 67 จาก 91 โครงการ คิดเป็นร้อยละ 73.63 และนร.ได้รับทุนร้อยละ 53.73 ของจำนวนที่ส่งขอรับทุน  | นักเรียนส่งข้อเสนอโครงการเพื่อขอรับทุนจาก YSC/NSC 67 จาก 91 โครงการ คิดเป็นร้อยละ 73.63 และนร.ได้รับทุนร้อยละ 53.73 ของจำนวนที่ส่งขอรับทุน  | แผน | -        | -      | -      | -      | 14,535   | 2,800  | 2,700  | 20,035  | -        | -       | -      | -       | -        | -      | -      | -       | 20,035  |
|  |  |  |   |   | ผล  | -        | -      | -      | -      | 14,000   | 2,800  | 2,700  | 19,500  | -        | -       | -      | -       | -        | -      | -      | -       | -       |
| 2. การส่งเสริมให้มีการเผยแพร่โครงการต่อสาธารณชน                                  | นร.เข้าร่วมนำเสนอโครงการระดับนานาชาติจำนวน 11 โครงการ ได้รับรางวัลจากการประกวดร้อยละ 75 ของจำนวนโครงการที่เข้าร่วมเวทีที่มีการแข่งขัน      | ผลงานวิชาการของนักเรียนได้รับรางวัลจากการประกวดระดับชาติร้อยละ 81.40 และได้รับรางวัล จากการประกวดในระดับนานาชาติร้อยละ 57.14 ของจำนวนโครงการที่ส่งเข้าร่วมประกวด | ผลงานวิชาการของนักเรียนได้รับรางวัลจากการประกวดระดับชาติร้อยละ 84.85 ของจำนวนที่ส่งเข้าร่วมประกวด และผลงานวิชาการของ นักเรียนได้รับรางวัล จากการประกวดในระดับนานาชาติร้อยละ 83.33 ของจำนวนโครงการที่ส่งเข้าร่วมประกวด | ผลงานวิชาการของนักเรียนได้รับรางวัล จากการประกวดระดับชาติร้อยละ 72.85 ของจำนวนที่ส่งเข้าร่วมประกวด และผลงานวิชาการของ นักเรียนได้รับรางวัลจากการประกวดในระดับนานาชาติร้อยละ 84.09 ของจำนวนโครงการที่ส่งเข้าร่วมประกวด พร้อมทั้งผลงานวิชาการของนักเรียนที่มีการส่งเพื่อรับการพิจารณาตีพิมพ์ในรายงานประชุมวิชาการหรือในวารสารระดับชาติหรือนานาชาติ จำนวน 4 ผลงานและผลงานวิชาการของ นักเรียนที่มีการส่งเพื่อรับการพิจารณาเผยแพร่ในสื่ออื่น ๆ เช่น เว็บไซต์ นิตยสาร เป็นต้น จำนวน 6 ผลงาน | แผน | 3,911    | 30,784 | 55,730 | 90,425 | 14,962   | 2,800  | 20,540 | 38,302  | -        | -       | -      | -       | -        | -      | -      | -       | 128,727 |
|  |  |  |   |   | ผล  | 3,311    | 32,032 | 54,482 | 89,825 | 14,961   | 8,800  | 74,540 | 98,301  | -        | 81,569  | 30,450 | 112,019 | 2,850    | -      | -      | -       | 2,850   |
| 3. ค่าทำงานวันหยุด/ค่าทำงานล่วงเวลา/ค่าเบี้ยเลี้ยง/ค่าวัสดุ/ค่าไปรษณีย์และอื่น ๆ | มีการเบิกจ่ายค่าเบี้ยเลี้ยงครู พานร.ไปร่วมการแข่งขัน และค่าไปรษณีย์  | มีการเบิกจ่ายค่าเบี้ยเลี้ยงครู พานร.ไปร่วมการแข่งขัน   | มีการเบิกจ่ายค่าเบี้ยเลี้ยงครู พานร.ไปร่วมการแข่งขัน  | การเบิกจ่ายค่าเบี้ยเลี้ยงครู พานร.ไปร่วมการแข่งขัน หรือประกวดในโครงการ หรือกิจกรรมวิชาการ   | แผน | -        | -      | -      | -      | -        | -      | 60,000 | 60,000  | 27,800   | 119,700 | 37,300 | 184,800 | 3,000    | 16,700 | 86,738 | 106,438 | 351,238 |
|  |  |  |   |   | ผล  | 2,109    | -      | -      | 2,109  | 1,535    | 1,600  | 800    | 3,935   | -        | -       | -      | -       | 400      | 800    | -      | 1,200   | 7,243   |
| รวมทั้งสิ้น  |  |  |   |   | แผน | 3,911    | 30,784 | 55,730 | 90,425 | 29,497   | 5,600  | 83,240 | 118,337 | 27,800   | 119,700 | 37,300 | 184,800 | 3,000    | 16,700 | 86,738 | 106,438 | 500,000 |
|  |  |  |   |   | ผล  | 5,420    | 32,032 | 54,482 | 91,934 | 30,496   | 13,200 | 78,040 | 121,736 | -        | 81,569  | 30,450 | 112,019 | 3,250    | 800    | -      | 4,050   | 329,738 |

## 02.00 กิจกรรมพัฒนาผู้เรียน

### 02.09 กิจกรรมนำเสนอโครงการวิทยาศาสตร์ของนักเรียนระดับมัธยมศึกษาตอนปลายในระดับนานาชาติ (Thailand International Science Fair 2023)

1. ผู้รับผิดชอบ คณะกรรมการจัดงาน Thailand International Science Fair 2023

|   |               |
|---|---------------|
| 2. งบประมาณ   | 4,500,000 บาท |
| 2.1 ค่าใช้จ่ายสำหรับการประชาสัมพันธ์การจัดงาน เอกสารคู่มือ<br>ของที่ระลึก   | 600,000 บาท   |
| 2.2 ค่าใช้จ่ายสำหรับจัดกิจกรรมทางวิชาการ อาทิ การนำเสนอโครงการ<br>การบรรยายพิเศษ การจัดกิจกรรมอื่น ๆ สำหรับนักเรียนในงาน<br>ค่าตอบแทนผู้ทรงคุณวุฒิ<br>ค่าตอบแทนการปฏิบัติงานนอกเวลาของครูและเจ้าหน้าที่ | 1,350,000 บาท |
| 2.3 ค่าใช้จ่ายเกี่ยวกับอาคารสถานที่ ยานพาหนะ ค่าที่พักรับรอง<br>ค่าอาหารและเครื่องดื่ม  | 2,150,000 บาท |
| 2.4 ค่าใช้จ่ายในการบริหารจัดการการจัดงานและพิธีรับเสด็จ   | 400,000 บาท   |

3. ภารกิจ/เป้าหมายในการดำเนินงานตามภารกิจ/แผนงาน/โครงการ/กิจกรรม ในปีงบประมาณ 2564

| ภารกิจ   | รายงานผลการดำเนินงาน<br>ตามตัวชี้วัด ไตรมาส 2 |
|--|---|
| <b>การจัดกิจกรรมนำเสนอโครงการวิทยาศาสตร์ของนักเรียนระดับมัธยมศึกษา<br/>ตอนปลายในระดับนานาชาติ</b><br><br><b>วัตถุประสงค์ของภารกิจ :</b><br>เพื่อให้ นักเรียนและครูของโรงเรียนมหิตลวิทยานุสรณ์และนักเรียนระดับมัธยมศึกษา<br>ตอนปลายจากโรงเรียนที่เน้นการจัดการเรียนการสอนทางด้านวิทยาศาสตร์<br>และคณิตศาสตร์ในประเทศและต่างประเทศได้มีโอกาสฝึกทักษะการนำ<br>เสนอผลงาน แลกเปลี่ยนเรียนรู้ความคิดเห็นเชิงวิชาการอย่างสร้างสรรค์<br>ตลอดจนเสริมสร้างมิตรภาพและความร่วมมือทางวิชาการระหว่างผู้เข้าร่วมงาน | ต.ค.2565 - มี.ค.2566                          |

| ภารกิจ  | รายงานผลการดำเนินงานตามตัวชี้วัด ไตรมาส2  |
|---|---|
| <p><b>ตัวชี้วัด :</b></p> <ol style="list-style-type: none"> <li>1. จำนวนของผู้เข้าร่วมงานการนำเสนอโครงการวิทยาศาสตร์ของนักเรียนระดับมัธยมศึกษาตอนปลายในระดับนานาชาติ ที่มีระดับความคิดเห็นเกี่ยวกับการมีโอกาสได้ฝึกทักษะการนำเสนอผลงาน แลกเปลี่ยนเรียนรู้ความคิดเห็นเชิงวิชาการอย่างสร้างสรรค์และสร้างประสบการณ์การเรียนรู้ใหม่ในระดับมาก</li> <li>2. จำนวนของผู้เข้าร่วมงานการนำเสนอโครงการวิทยาศาสตร์ของนักเรียนระดับมัธยมศึกษาตอนปลาย ที่มีระดับความคิดเห็นเกี่ยวกับการได้สร้างมิตรภาพและความร่วมมือทางวิชาการระหว่างผู้เข้าร่วมงาน ในระดับมาก</li> </ol> <p><b>เป้าหมายการดำเนินงาน :</b></p> <ol style="list-style-type: none"> <li>1. ร้อยละ 80 ขึ้นไป ของผู้เข้าร่วมงานการนำเสนอโครงการวิทยาศาสตร์ของนักเรียนระดับมัธยมศึกษาตอนปลายในระดับนานาชาติ มีระดับความคิดเห็นเกี่ยวกับการมีโอกาสได้ฝึกทักษะการนำเสนอผลงาน แลกเปลี่ยนเรียนรู้ความคิดเห็นเชิงวิชาการอย่างสร้างสรรค์และสร้างประสบการณ์การเรียนรู้ใหม่ในระดับมาก</li> <li>2. ร้อยละ 80 ขึ้นไป ของผู้เข้าร่วมงานการนำเสนอโครงการวิทยาศาสตร์ของนักเรียนระดับมัธยมศึกษาตอนปลายในระดับนานาชาติ มีระดับความคิดเห็นเกี่ยวกับการได้สร้างมิตรภาพและความร่วมมือทางวิชาการระหว่างผู้เข้าร่วมงาน ในระดับมาก</li> </ol> | <ol style="list-style-type: none"> <li>1. <b>ร้อยละ 86.12</b> ของผู้เข้าร่วมงานการนำเสนอโครงการวิทยาศาสตร์ของนักเรียนระดับมัธยมศึกษาตอนปลายในระดับนานาชาติ มีระดับความคิดเห็นเกี่ยวกับการมีโอกาสได้ฝึกทักษะการนำเสนอผลงาน แลกเปลี่ยนเรียนรู้ความคิดเห็นเชิงวิชาการอย่างสร้างสรรค์และสร้างประสบการณ์ การเรียนรู้ใหม่ในระดับมาก</li> <li>2. <b>ร้อยละ 82.07</b> ของผู้เข้าร่วมงานการนำเสนอโครงการวิทยาศาสตร์ของนักเรียนระดับมัธยมศึกษาตอนปลายในระดับนานาชาติ มีระดับความคิดเห็นเกี่ยวกับการได้สร้างมิตรภาพและความร่วมมือทางวิชาการระหว่างผู้เข้าร่วมงาน ในระดับมาก</li> </ol> |



**02.00 กิจกรรมพัฒนาผู้เรียน**  
**02.10 กิจกรรม STEM Challenge**

1. ผู้รับผิดชอบ คณะทำงานจัดกิจกรรม STEM Challenge

|             |  |         |     |
|-------------|--|---------|-----|
| 2. งบประมาณ |  | 113,000 | บาท |
| 2.1         | ค่าวัสดุอุปกรณ์สำหรับการสร้างสิ่งประดิษฐ์และนวัตกรรม (ม.4-6) | 90,000  | บาท |
| 2.2         | ค่าวัสดุอุปกรณ์สำหรับการจัดการแข่งขัน                        | 10,000  | บาท |
| 2.3         | ค่าทำงานล่วงเวลาสำหรับครู/เจ้าหน้าที่ประจำโรงฝึกงาน          | 9,000   | บาท |
| 2.4         | ค่าอาหารว่างสำหรับคณะกรรมการตัดสินผลงาน                      | 4,000   | บาท |

3. ภารกิจ เป้าหมายในการดำเนินงานตามภารกิจ/แผนงาน/โครงการ/กิจกรรม ในปีงบประมาณ 2566

| ภารกิจ  | รายงานผลดำเนินงานตามตัวชี้วัด ไตรมาส 4  |
|---|---|
| <p><b>ภารกิจ</b> จัดกิจกรรม STEM Challenge สำหรับนักเรียนชั้นมัธยมศึกษาปีที่ 4-6 โดยบูรณาการ ความรู้ทางด้านวิทยาศาสตร์ (Science) เทคโนโลยี (Technology) วิศวกรรมศาสตร์ (Engineering) และคณิตศาสตร์ (Mathematics) ในการแก้ปัญหาในชีวิตประจำวัน</p> <p><b>วัตถุประสงค์ของภารกิจ</b> เพื่อฝึกทักษะการแก้ปัญหาภายใต้ข้อจำกัดต่าง ๆ โดยใช้กระบวนการ ออกแบบเชิงวิศวกรรม การคิดเชิงวิทยาศาสตร์ ความคิดสร้างสรรค์ และการทำงานร่วมกับผู้อื่น</p> <p><b>3.1 วางแผน เตรียมการ และจัดกิจกรรม STEM Challenge</b></p> <p><b>เป้าหมายกิจกรรม</b></p> <p>เพื่อจัดกิจกรรม STEM Challenge ประจำภาคเรียนที่ 2 ปีการศึกษา 2565 และภาคเรียนที่ 1 ปีการศึกษา 2566</p> | <p>จัดกิจกรรม STEM Challenge ประจำภาคเรียนที่ 2/2565 ในวันที่ 18 ม.ค. 2566 ผลการประเมินความพึงพอใจเฉลี่ย อยู่ในระดับมาก (4.26) และภาคเรียนที่ 1/2566 จัดกิจกรรม STEM Challenge สำหรับนักเรียนชั้น ม.5 ทุกคน และนักเรียนชั้น ม.6 ที่เข้าร่วมกิจกรรม STEM</p> |

| ภารกิจ   | รายงานผลดำเนินงาน<br>ตามตัวชี้วัด ไตรมาส 4  |
|--|---|
|  | <p>Challenge</p> <p>ไม่ครบตามเกณฑ์ขั้นต่ำ ในวันที่ 11 ส.ค. 2566 (Pitching idea) และวันที่ 22 ส.ค. 2566 (Prototyping &amp; Competition)</p> <p>ผลการประเมินความพึงพอใจ เฉลี่ย อยู่ในระดับมาก (4.17)</p>  |
| <p><b>ตัวชี้วัด / ค่าเป้าหมาย</b></p> <p>1. ร้อยละของจำนวนผลงานของนักเรียนที่สามารถแก้ปัญหาได้ตามเกณฑ์ขั้นต่ำที่คณะกรรมการกำหนด ไม่น้อยกว่าร้อยละ 60</p> <p>2. ร้อยละของจำนวนนักเรียนที่ได้รับผลการประเมินระดับดีขึ้นไป ไม่น้อยกว่าร้อยละ 70 ในแต่ละหัวข้อการประเมิน ดังนี้</p> <ol style="list-style-type: none"> <li>1) ความสามารถในการคิดเชิงวิทยาศาสตร์</li> <li>2) ความสามารถในการแก้ปัญหา</li> <li>3) ความคิดสร้างสรรค์ (ระดับดีขึ้นไป หมายถึง ได้รับคะแนนประเมิน ไม่น้อยกว่าร้อยละ 70 ของคะแนนเต็ม)</li> </ol> <p>3. นักเรียนทุกคนผ่านเกณฑ์การประเมินการทำงานร่วมกับผู้อื่น</p> | <p>1. ร้อยละของจำนวน ผลงานของนักเรียนที่สามารถ แก้ปัญหาได้ตามเกณฑ์ขั้นต่ำที่คณะกรรมการกำหนด ร้อยละ 100</p> <p>2. ร้อยละของจำนวนนักเรียนที่ได้รับผลการประเมินระดับดีขึ้นไป ร้อยละ 100 ในแต่ละหัวข้อการประเมิน ดังนี้</p> <ol style="list-style-type: none"> <li>1) ความสามารถในการคิดเชิงวิทยาศาสตร์</li> <li>2) ความสามารถในการแก้ปัญหา</li> <li>3) ความคิดสร้างสรรค์ (ระดับดีขึ้นไป หมายถึง ได้รับคะแนนประเมิน ไม่น้อยกว่าร้อยละ 70 ของคะแนนเต็ม)</li> </ol> <p>3. นักเรียนทุกคนผ่านเกณฑ์การประเมินการทำงาน ร่วมกับผู้อื่น</p> |



4. แผนการดำเนินงาน กิจกรรม MWIT STEM Challenge งบประมาณประมาณ 113,000 บาท

| แผนการดำเนินงานตามแผนงานโครงการ/กิจกรรม            | ผลการดำเนินงานไตรมาส 1  | ผลการดำเนินงานไตรมาส 2  | ผลการดำเนินงานไตรมาส 3   | ผลการดำเนินงานไตรมาส 4  | ไตรมาส 1 |      |      |           | ไตรมาส 2 |           |       |     | ไตรมาส 3  |      |       |     | ไตรมาส 4 |           |        |           | รวม       |           |            |
|--|---|---|--|---|----------|------|------|-----------|----------|-----------|-------|-----|-----------|------|-------|-----|----------|-----------|--------|-----------|-----------|-----------|------------|
|  |   |   |  |   | ต.ค.     | พ.ย. | ธ.ค. | รวม       | ม.ค.     | ก.พ.      | มี.ค. | รวม | เม.ย.     | พ.ค. | มิ.ย. | รวม | ก.ค.     | ส.ค.      | ก.ย.   | รวม       |           |           |            |
| วางแผน เตรียมการ และจัดกิจกรรม MWIT STEM Challenge | มีการวางแผน เตรียมการจัดกิจกรรม STEM Challenge สำหรับนักเรียนชั้น ม.4-5 ในวันที่ 18 มกราคม 2566 | มีการจัดกิจกรรม STEM Challenge สำหรับนักเรียนชั้น ม.4-5 ในวันที่ 18 มกราคม 2566 | มีการวางแผน เตรียมการจัดกิจกรรม STEM Challenge สำหรับนักเรียนชั้น ม.5 ทุกคน และนักเรียนชั้น ม.6 ที่เข้าร่วมกิจกรรม STEM Challenge ไม่ครบตามเกณฑ์ขั้นต่ำ ในวันที่ 11 สิงหาคม 2566 และวันที่ 22 สิงหาคม 2566 ผลการประเมินความพึงพอใจเฉลี่ย อยู่ในระดับมาก (4.26) | จัดกิจกรรม STEM Challenge สำหรับนักเรียนชั้น ม.5 ทุกคน และนักเรียนชั้น ม.6 ที่เข้าร่วมกิจกรรม STEM Challenge ไม่ครบตามเกณฑ์ขั้นต่ำ ในวันที่ 11 สิงหาคม 2566 (Pitching idea) และวันที่ 22 สิงหาคม 2566 (Prototyping & Competition) ผลการประเมินความพึงพอใจเฉลี่ย อยู่ในระดับมาก (4.17) | แผน      | -    | -    | 37,000.00 | 37,000   | -         | -     | -   | -         | -    | -     | -   | -        | -         | -      | 65,000.00 | 11,000.00 | 76,000.00 | 113,000.00 |
|  |   |   |  |   | ผล       | -    | -    | 12,775.31 | 12,775   | 10,985.00 | -     | -   | 10,985.00 | -    | 1,070 | -   | 1,070    | 12,706.06 | 609.90 | 5,305.00  | 18,620.96 |           |            |
| รวมทั้งสิ้น  |   |   |  |   | งบไม่    | -    | -    | 37,000.00 | 37,000   | -         | -     | -   | -         | -    | -     | -   | -        | -         | -      | 65,000.00 | 11,000.00 | 76,000.00 | 113,000.00 |
|  |   |   |  |   | ผล       | -    | -    | 12,775.31 | 12,775   | 10,985.00 | -     | -   | 10,985.00 | -    | 1,070 | -   | 1,070    | 12,706.06 | 609.90 | 5,305.00  | 18,620.96 | 43,451.27 |            |





## 02.00 กิจกรรมพัฒนาผู้เรียน

### 02.12 กิจกรรมชุมนุม

1. ผู้รับผิดชอบ คณะทำงานจัดกิจกรรมชุมนุม

|   |         |     |
|---|---------|-----|
| 2. งบประมาณ   | 124,000 | บาท |
| 2.1 ค่าใช้จ่ายในการเชิญวิทยากร                                | 10,000  | บาท |
| 2.2 ค่าใช้จ่ายในการจัดงานนำเสนอผลงานชุมนุม                    | 24,000  | บาท |
| 2.3 ค่าสื่ออุปกรณ์การสอน/วัสดุสิ้นเปลืองสำหรับทำกิจกรรมชุมนุม | 90,000  | บาท |

3. ภารกิจ/เป้าหมายในการดำเนินงานตามภารกิจ/ แผนงาน /โครงการ /กิจกรรม ในปีงบประมาณ 2566

| ภารกิจและตัวชี้วัด  | ผลการดำเนินงาน<br>ไตรมาส 3  |            |        |            |   |             |    |   |                      |    |   |             |    |   |                      |    |   |                |    |   |             |    |   |               |    |   |                                |    |   |  |    |    |              |    |    |                |    |    |                            |    |    |              |    |    |                |    |    |                         |    |    |             |    |    |            |    |    |                           |    |    |               |    |    |               |    |    |                |    |    |          |    |    |   |    |
|---|---|------------|--------|------------|---|-------------|----|---|----------------------|----|---|-------------|----|---|----------------------|----|---|----------------|----|---|-------------|----|---|---------------|----|---|--------------------------------|----|---|--|----|----|--------------|----|----|----------------|----|----|----------------------------|----|----|--------------|----|----|----------------|----|----|-------------------------|----|----|-------------|----|----|------------|----|----|---------------------------|----|----|---------------|----|----|---------------|----|----|----------------|----|----|----------|----|----|---|----|
| <p><b>วัตถุประสงค์ของภารกิจ</b></p> <ol style="list-style-type: none"> <li>1. เพื่อส่งเสริมให้นักเรียนมีโอกาสได้ร่วมทำกิจกรรมที่สนใจ</li> <li>2. เพื่อส่งเสริมการเรียนรู้หรือพัฒนาต่อยอดความสามารถเฉพาะตน ทั้งด้านวิชาการ กีฬา สังคมศึกษา ภาษา ศิลปะ และดนตรี</li> </ol> <p><b>แผนงาน/โครงการ/กิจกรรม</b></p> <p><b>1.การจัดกิจกรรมชุมนุมในภาคเรียนที่ 2 ปีการศึกษา 2565</b></p> <p><b>เป้าหมายของกิจกรรม</b></p> <p>เพื่อให้นักเรียนมีโอกาสได้รวมกลุ่มกันทำกิจกรรมที่สนใจและตามความถนัดของนักเรียน ได้เรียนรู้หรือพัฒนาต่อยอดความสามารถเฉพาะแต่ละบุคคล ทั้งด้านวิชาการ กีฬา สังคมศึกษา ภาษา ศิลปะ และดนตรี รวมทั้งทักษะการทำงานกลุ่มและทักษะการนำเสนอผลงาน</p> | <p><b>ในภาคเรียนที่ 2/2565</b></p> <p>จัดกิจกรรมชุมนุมตามความสนใจและความถนัดของนักเรียนรวมจำนวนทั้งสิ้น 52 ชุมนุม ดังนี้</p> <table border="1" style="width: 100%; border-collapse: collapse; margin-top: 10px;"> <thead> <tr> <th style="width: 5%;">ลำดับ</th> <th style="width: 75%;">ชุมนุม</th> <th style="width: 20%;">จำนวน (คน)</th> </tr> </thead> <tbody> <tr><td>1</td><td>ท่องจักรวาล</td><td>14</td></tr> <tr><td>2</td><td>อัลกอริทึมสร้างสรรค์</td><td>23</td></tr> <tr><td>3</td><td>นักพัฒนาเกม</td><td>16</td></tr> <tr><td>4</td><td>ภูมิศาสตร์เพื่อชีวิต</td><td>16</td></tr> <tr><td>5</td><td>ชุมนุมบอร์ดเกม</td><td>69</td></tr> <tr><td>6</td><td>หมากกรุกไทย</td><td>10</td></tr> <tr><td>7</td><td>พรรณนาพยากรณ์</td><td>19</td></tr> <tr><td>8</td><td>เรียนรู้วิทยาศาสตร์จากภาพยนตร์</td><td>86</td></tr> <tr><td>9</td><td>ชุมนุมหนังสือพิมพ์แห่งโรงเรียนมหิดลวิทยานุสรณ์</td><td>16</td></tr> <tr><td>10</td><td>ชุมนุมฟุตบอล</td><td>20</td></tr> <tr><td>11</td><td>ชุมนุมหมากล้อม</td><td>18</td></tr> <tr><td>12</td><td>จับไม้ค้ จับใจ จับทางพิศกร</td><td>50</td></tr> <tr><td>13</td><td>ชุมนุมเปียโน</td><td>21</td></tr> <tr><td>14</td><td>ชุมนุมหุ่นยนต์</td><td>15</td></tr> <tr><td>15</td><td>CrossWord เกมต่อคำศัพท์</td><td>19</td></tr> <tr><td>16</td><td>ชุมนุมสแต็ค</td><td>30</td></tr> <tr><td>17</td><td>รวมวงสตริง</td><td>60</td></tr> <tr><td>18</td><td>ภาพยนตร์และสื่อสร้างสรรค์</td><td>15</td></tr> <tr><td>19</td><td>ชุมนุมว่ายน้ำ</td><td>15</td></tr> <tr><td>20</td><td>ชุมนุมป้องกัน</td><td>29</td></tr> <tr><td>21</td><td>เอ็มวิทียทอล์ค</td><td>10</td></tr> <tr><td>22</td><td>ละครเวที</td><td>67</td></tr> <tr><td>23</td><td>นักฝึกพากย์มี้อาชีพแห่งมหิดลวิทยานุสรณ์</td><td>18</td></tr> </tbody> </table> | ลำดับ      | ชุมนุม | จำนวน (คน) | 1 | ท่องจักรวาล | 14 | 2 | อัลกอริทึมสร้างสรรค์ | 23 | 3 | นักพัฒนาเกม | 16 | 4 | ภูมิศาสตร์เพื่อชีวิต | 16 | 5 | ชุมนุมบอร์ดเกม | 69 | 6 | หมากกรุกไทย | 10 | 7 | พรรณนาพยากรณ์ | 19 | 8 | เรียนรู้วิทยาศาสตร์จากภาพยนตร์ | 86 | 9 | ชุมนุมหนังสือพิมพ์แห่งโรงเรียนมหิดลวิทยานุสรณ์ | 16 | 10 | ชุมนุมฟุตบอล | 20 | 11 | ชุมนุมหมากล้อม | 18 | 12 | จับไม้ค้ จับใจ จับทางพิศกร | 50 | 13 | ชุมนุมเปียโน | 21 | 14 | ชุมนุมหุ่นยนต์ | 15 | 15 | CrossWord เกมต่อคำศัพท์ | 19 | 16 | ชุมนุมสแต็ค | 30 | 17 | รวมวงสตริง | 60 | 18 | ภาพยนตร์และสื่อสร้างสรรค์ | 15 | 19 | ชุมนุมว่ายน้ำ | 15 | 20 | ชุมนุมป้องกัน | 29 | 21 | เอ็มวิทียทอล์ค | 10 | 22 | ละครเวที | 67 | 23 | นักฝึกพากย์มี้อาชีพแห่งมหิดลวิทยานุสรณ์ | 18 |
| ลำดับ   | ชุมนุม  | จำนวน (คน) |        |            |   |             |    |   |                      |    |   |             |    |   |                      |    |   |                |    |   |             |    |   |               |    |   |                                |    |   |  |    |    |              |    |    |                |    |    |                            |    |    |              |    |    |                |    |    |                         |    |    |             |    |    |            |    |    |                           |    |    |               |    |    |               |    |    |                |    |    |          |    |    |   |    |
| 1   | ท่องจักรวาล   | 14         |        |            |   |             |    |   |                      |    |   |             |    |   |                      |    |   |                |    |   |             |    |   |               |    |   |                                |    |   |  |    |    |              |    |    |                |    |    |                            |    |    |              |    |    |                |    |    |                         |    |    |             |    |    |            |    |    |                           |    |    |               |    |    |               |    |    |                |    |    |          |    |    |   |    |
| 2   | อัลกอริทึมสร้างสรรค์  | 23         |        |            |   |             |    |   |                      |    |   |             |    |   |                      |    |   |                |    |   |             |    |   |               |    |   |                                |    |   |  |    |    |              |    |    |                |    |    |                            |    |    |              |    |    |                |    |    |                         |    |    |             |    |    |            |    |    |                           |    |    |               |    |    |               |    |    |                |    |    |          |    |    |   |    |
| 3   | นักพัฒนาเกม   | 16         |        |            |   |             |    |   |                      |    |   |             |    |   |                      |    |   |                |    |   |             |    |   |               |    |   |                                |    |   |  |    |    |              |    |    |                |    |    |                            |    |    |              |    |    |                |    |    |                         |    |    |             |    |    |            |    |    |                           |    |    |               |    |    |               |    |    |                |    |    |          |    |    |   |    |
| 4   | ภูมิศาสตร์เพื่อชีวิต  | 16         |        |            |   |             |    |   |                      |    |   |             |    |   |                      |    |   |                |    |   |             |    |   |               |    |   |                                |    |   |  |    |    |              |    |    |                |    |    |                            |    |    |              |    |    |                |    |    |                         |    |    |             |    |    |            |    |    |                           |    |    |               |    |    |               |    |    |                |    |    |          |    |    |   |    |
| 5   | ชุมนุมบอร์ดเกม  | 69         |        |            |   |             |    |   |                      |    |   |             |    |   |                      |    |   |                |    |   |             |    |   |               |    |   |                                |    |   |  |    |    |              |    |    |                |    |    |                            |    |    |              |    |    |                |    |    |                         |    |    |             |    |    |            |    |    |                           |    |    |               |    |    |               |    |    |                |    |    |          |    |    |   |    |
| 6   | หมากกรุกไทย   | 10         |        |            |   |             |    |   |                      |    |   |             |    |   |                      |    |   |                |    |   |             |    |   |               |    |   |                                |    |   |  |    |    |              |    |    |                |    |    |                            |    |    |              |    |    |                |    |    |                         |    |    |             |    |    |            |    |    |                           |    |    |               |    |    |               |    |    |                |    |    |          |    |    |   |    |
| 7   | พรรณนาพยากรณ์   | 19         |        |            |   |             |    |   |                      |    |   |             |    |   |                      |    |   |                |    |   |             |    |   |               |    |   |                                |    |   |  |    |    |              |    |    |                |    |    |                            |    |    |              |    |    |                |    |    |                         |    |    |             |    |    |            |    |    |                           |    |    |               |    |    |               |    |    |                |    |    |          |    |    |   |    |
| 8   | เรียนรู้วิทยาศาสตร์จากภาพยนตร์  | 86         |        |            |   |             |    |   |                      |    |   |             |    |   |                      |    |   |                |    |   |             |    |   |               |    |   |                                |    |   |  |    |    |              |    |    |                |    |    |                            |    |    |              |    |    |                |    |    |                         |    |    |             |    |    |            |    |    |                           |    |    |               |    |    |               |    |    |                |    |    |          |    |    |   |    |
| 9   | ชุมนุมหนังสือพิมพ์แห่งโรงเรียนมหิดลวิทยานุสรณ์  | 16         |        |            |   |             |    |   |                      |    |   |             |    |   |                      |    |   |                |    |   |             |    |   |               |    |   |                                |    |   |  |    |    |              |    |    |                |    |    |                            |    |    |              |    |    |                |    |    |                         |    |    |             |    |    |            |    |    |                           |    |    |               |    |    |               |    |    |                |    |    |          |    |    |   |    |
| 10  | ชุมนุมฟุตบอล  | 20         |        |            |   |             |    |   |                      |    |   |             |    |   |                      |    |   |                |    |   |             |    |   |               |    |   |                                |    |   |  |    |    |              |    |    |                |    |    |                            |    |    |              |    |    |                |    |    |                         |    |    |             |    |    |            |    |    |                           |    |    |               |    |    |               |    |    |                |    |    |          |    |    |   |    |
| 11  | ชุมนุมหมากล้อม  | 18         |        |            |   |             |    |   |                      |    |   |             |    |   |                      |    |   |                |    |   |             |    |   |               |    |   |                                |    |   |  |    |    |              |    |    |                |    |    |                            |    |    |              |    |    |                |    |    |                         |    |    |             |    |    |            |    |    |                           |    |    |               |    |    |               |    |    |                |    |    |          |    |    |   |    |
| 12  | จับไม้ค้ จับใจ จับทางพิศกร  | 50         |        |            |   |             |    |   |                      |    |   |             |    |   |                      |    |   |                |    |   |             |    |   |               |    |   |                                |    |   |  |    |    |              |    |    |                |    |    |                            |    |    |              |    |    |                |    |    |                         |    |    |             |    |    |            |    |    |                           |    |    |               |    |    |               |    |    |                |    |    |          |    |    |   |    |
| 13  | ชุมนุมเปียโน  | 21         |        |            |   |             |    |   |                      |    |   |             |    |   |                      |    |   |                |    |   |             |    |   |               |    |   |                                |    |   |  |    |    |              |    |    |                |    |    |                            |    |    |              |    |    |                |    |    |                         |    |    |             |    |    |            |    |    |                           |    |    |               |    |    |               |    |    |                |    |    |          |    |    |   |    |
| 14  | ชุมนุมหุ่นยนต์  | 15         |        |            |   |             |    |   |                      |    |   |             |    |   |                      |    |   |                |    |   |             |    |   |               |    |   |                                |    |   |  |    |    |              |    |    |                |    |    |                            |    |    |              |    |    |                |    |    |                         |    |    |             |    |    |            |    |    |                           |    |    |               |    |    |               |    |    |                |    |    |          |    |    |   |    |
| 15  | CrossWord เกมต่อคำศัพท์   | 19         |        |            |   |             |    |   |                      |    |   |             |    |   |                      |    |   |                |    |   |             |    |   |               |    |   |                                |    |   |  |    |    |              |    |    |                |    |    |                            |    |    |              |    |    |                |    |    |                         |    |    |             |    |    |            |    |    |                           |    |    |               |    |    |               |    |    |                |    |    |          |    |    |   |    |
| 16  | ชุมนุมสแต็ค   | 30         |        |            |   |             |    |   |                      |    |   |             |    |   |                      |    |   |                |    |   |             |    |   |               |    |   |                                |    |   |  |    |    |              |    |    |                |    |    |                            |    |    |              |    |    |                |    |    |                         |    |    |             |    |    |            |    |    |                           |    |    |               |    |    |               |    |    |                |    |    |          |    |    |   |    |
| 17  | รวมวงสตริง  | 60         |        |            |   |             |    |   |                      |    |   |             |    |   |                      |    |   |                |    |   |             |    |   |               |    |   |                                |    |   |  |    |    |              |    |    |                |    |    |                            |    |    |              |    |    |                |    |    |                         |    |    |             |    |    |            |    |    |                           |    |    |               |    |    |               |    |    |                |    |    |          |    |    |   |    |
| 18  | ภาพยนตร์และสื่อสร้างสรรค์   | 15         |        |            |   |             |    |   |                      |    |   |             |    |   |                      |    |   |                |    |   |             |    |   |               |    |   |                                |    |   |  |    |    |              |    |    |                |    |    |                            |    |    |              |    |    |                |    |    |                         |    |    |             |    |    |            |    |    |                           |    |    |               |    |    |               |    |    |                |    |    |          |    |    |   |    |
| 19  | ชุมนุมว่ายน้ำ   | 15         |        |            |   |             |    |   |                      |    |   |             |    |   |                      |    |   |                |    |   |             |    |   |               |    |   |                                |    |   |  |    |    |              |    |    |                |    |    |                            |    |    |              |    |    |                |    |    |                         |    |    |             |    |    |            |    |    |                           |    |    |               |    |    |               |    |    |                |    |    |          |    |    |   |    |
| 20  | ชุมนุมป้องกัน   | 29         |        |            |   |             |    |   |                      |    |   |             |    |   |                      |    |   |                |    |   |             |    |   |               |    |   |                                |    |   |  |    |    |              |    |    |                |    |    |                            |    |    |              |    |    |                |    |    |                         |    |    |             |    |    |            |    |    |                           |    |    |               |    |    |               |    |    |                |    |    |          |    |    |   |    |
| 21  | เอ็มวิทียทอล์ค  | 10         |        |            |   |             |    |   |                      |    |   |             |    |   |                      |    |   |                |    |   |             |    |   |               |    |   |                                |    |   |  |    |    |              |    |    |                |    |    |                            |    |    |              |    |    |                |    |    |                         |    |    |             |    |    |            |    |    |                           |    |    |               |    |    |               |    |    |                |    |    |          |    |    |   |    |
| 22  | ละครเวที  | 67         |        |            |   |             |    |   |                      |    |   |             |    |   |                      |    |   |                |    |   |             |    |   |               |    |   |                                |    |   |  |    |    |              |    |    |                |    |    |                            |    |    |              |    |    |                |    |    |                         |    |    |             |    |    |            |    |    |                           |    |    |               |    |    |               |    |    |                |    |    |          |    |    |   |    |
| 23  | นักฝึกพากย์มี้อาชีพแห่งมหิดลวิทยานุสรณ์   | 18         |        |            |   |             |    |   |                      |    |   |             |    |   |                      |    |   |                |    |   |             |    |   |               |    |   |                                |    |   |  |    |    |              |    |    |                |    |    |                            |    |    |              |    |    |                |    |    |                         |    |    |             |    |    |            |    |    |                           |    |    |               |    |    |               |    |    |                |    |    |          |    |    |   |    |

| ภารกิจและตัวชี้วัด  | ผลการดำเนินงาน<br>ไตรมาส 3  |   |    |
|---|---|---|----|
|   | 24  | สนุกกับดนตรีไทย                             | 16 |
|   | 25  | นักลงทุนรุ่นเยาว์                           | 51 |
|   | 26  | คณิตศาสตร์โอลิมปิก                          | 11 |
|   | 27  | ชุมชนสนุกกับการอ่าน                         | 13 |
|   | 28  | ชวาม์เทส พอดแคสต์                           | 16 |
|   | 29  | สตีปแดนซ์                                   | 51 |
|   | 30  | วาดฝันสู่ดาวตึกตอก                          | 21 |
|   | 31  | ใครอยากเป็นจอมเวทย์ ? ฉั่นนะลี ! ฉั่นนะลี ! | 20 |
|   | 32  | เล่าสู่กันฟังกับการเข้าสังคม                | 17 |
|   | 33  | ชุมนุมกะจะทักเธอไปแต่ติดใจหมูกระทะ          | 37 |
|   | 34  | ชุมนุมบัดดี้ไฟท์                            | 14 |
|   | 35  | อย่าชักช้า รีบมาชักขา                       | 57 |
|   | 36  | ชุมนุมโบว์ลิงแห่งเอ็มวิท                    | 18 |
|   | 37  | วิเคราะห์ฟุตบอล                             | 20 |
|   | 38  | MVLOG                                       | 21 |
|   | 39  | รวมวงดนตรีสากลเครื่องเป่า                   | 23 |
|   | 40  | ชุมนุมนักประดิษฐ์                           | 23 |
|   | 41  | เศรษฐศาสตร์โอลิมปิก                         | 16 |
|   | 42  | ชุมนุมฟิสิกส์โอลิมปิก                       | 13 |
|   | 43  | ชุมนุมรูบิค                                 | 18 |
|   | 44  | ตีลูกขนไก่ด้วยไม้ตะแกรง                     | 28 |
|   | 45  | ภาษาและวัฒนธรรมญี่ปุ่น                      | 17 |
|   | 46  | ฟิลิกส์เพื่อการใช้งานจริง และ IYPT          | 11 |
|   | 47  | ผู้เพลงเอ็มวิท                              | 23 |
|   | 48  | Study together                              | 24 |
|   | 49  | ชุมนุมเกมการ์ด                              | 27 |
|   | 50  | เลิกเป็นตัวฟรี มาเอาดีด้านกีฬา              | 38 |
|   | 51  | เขียนไปทั่ว มั่วไปเรื่อย                    | 17 |
|   | 52  | YC เพื่อนที่ปรึกษา                          | 15 |
| <p><b>ตัวชี้วัดของกิจกรรม</b></p> <ol style="list-style-type: none"> <li>1. การจัดกิจกรรมชุมนุมในภาคเรียนที่ 2/2565 ตามความสนใจและความถนัดของนักเรียน</li> <li>2. การจัดงานการนำเสนอผลงานชุมนุม ภาคเรียนละ 1 ครั้ง</li> </ol> <p><b>ค่าเป้าหมายของกิจกรรม</b></p> <ol style="list-style-type: none"> <li>1. การจัดกิจกรรมชุมนุมในภาคเรียนที่ 2/2565 ไม่น้อยกว่า 45 ชุมนุม ตามความสนใจและ</li> </ol> | <p>ผลประเมินการจัดกิจกรรมชุมนุมและกิจกรรม MWIT Club Festival 2023 ภาคเรียนที่ 2/2565 โดยใช้แบบสอบถาม ประเมินความพึงพอใจ จากนักเรียนชั้นมัธยมศึกษาปีที่ 4-6 ระดับ การประเมินที่ใช้ในการสะท้อนความพึงพอใจแบ่งเป็น 5 ระดับ</p> <p>5 = มากที่สุด 4 = มาก 3 = ปานกลาง</p> <p>2 = น้อย 1 = น้อยที่สุด</p> |   |    |

| ภารกิจและตัวชี้วัด   | ผลการดำเนินงาน<br>ไตรมาส 3   |                             |                    |  |   |   |      |   |      |   |                        |   |      |                         |             |  |                   |    |  |                              |    |  |
|--|--|-----------------------------|--------------------|--|---|---|------|---|------|---|------------------------|---|------|-------------------------|-------------|--|-------------------|----|--|------------------------------|----|--|
| <p>ความถนัดของนักเรียน และแต่ละชุมนุม<br/>นำเสนอผลงานชุมนุม ภาคเรียนละ 1 ครั้ง</p> <p>2. ผลการประเมินการจัดกิจกรรมชุมนุมของ<br/>นักเรียน อยู่ในเกณฑ์ดีขึ้นไป ไม่น้อยกว่าร้อยละ<br/>80</p>  | <p>ผลประเมินอยู่ในระดับดีมาก มีค่าเฉลี่ยคะแนนความพึงพอใจในมิติ<br/>ต่าง ๆ ดังนี้</p> <table border="1" data-bbox="815 353 1417 1126"> <thead> <tr> <th>หัวข้อการประเมินความพึงพอใจ</th> <th>ค่าเฉลี่ย<br/>คะแนน</th> </tr> </thead> <tbody> <tr> <td>1. กิจกรรมชุมนุมและการนำเสนอผลงาน<br/>ชุมนุมสามารถถ่ายทอด ความรู้ ทักษะ<br/>ประสบการณ์ที่นักเรียนได้เรียนรู้ในการ<br/>ทำกิจกรรมที่ตนเองสนใจ</td> <td>4.59</td> </tr> <tr> <td>2. กิจกรรมชุมนุมและการนำเสนอผลงาน<br/>ชุมนุม สอดคล้องกับวัตถุประสงค์ของ<br/>กิจกรรมชุมนุม</td> <td>4.64</td> </tr> <tr> <td>3. สมาชิกชุมนุมร่วมมือกับทำกิจกรรม<br/>และการนำเสนอผลงานชุมนุมได้เป็น<br/>อย่างดี</td> <td>4.55</td> </tr> <tr> <td>4. การประชาสัมพันธ์กิจกรรม Club<br/>Festival มีความเหมาะสม</td> <td>4.55</td> </tr> <tr> <td>5. นักเรียนมีความพึงพอใจในการร่วม<br/>กิจกรรมชุมนุมและ Club Festival ใน<br/>ครั้งนี้ระดับใด</td> <td>4.52</td> </tr> <tr> <td><b>ภาพรวม</b></td> <td><b>4.57</b></td> </tr> </tbody> </table> <p>คิดเป็นร้อยละ 91.4</p> <p>รายงานสรุปผลการจัดกิจกรรมชุมนุม ภาค2/2565 ดังลิงก์:<br/><a href="https://drive.google.com/file/d/17zmjkERT2c3pKM-yaOm3BiqPEnjm6qW-/view?usp=sharing">https://drive.google.com/file/d/17zmjkERT2c3pKM-yaOm3BiqPEnjm6qW-/view?usp=sharing</a></p> | หัวข้อการประเมินความพึงพอใจ | ค่าเฉลี่ย<br>คะแนน | 1. กิจกรรมชุมนุมและการนำเสนอผลงาน<br>ชุมนุมสามารถถ่ายทอด ความรู้ ทักษะ<br>ประสบการณ์ที่นักเรียนได้เรียนรู้ในการ<br>ทำกิจกรรมที่ตนเองสนใจ | 4.59  | 2. กิจกรรมชุมนุมและการนำเสนอผลงาน<br>ชุมนุม สอดคล้องกับวัตถุประสงค์ของ<br>กิจกรรมชุมนุม | 4.64 | 3. สมาชิกชุมนุมร่วมมือกับทำกิจกรรม<br>และการนำเสนอผลงานชุมนุมได้เป็น<br>อย่างดี | 4.55 | 4. การประชาสัมพันธ์กิจกรรม Club<br>Festival มีความเหมาะสม | 4.55                   | 5. นักเรียนมีความพึงพอใจในการร่วม<br>กิจกรรมชุมนุมและ Club Festival ใน<br>ครั้งนี้ระดับใด | 4.52 | <b>ภาพรวม</b>           | <b>4.57</b> |  |                   |    |  |                              |    |  |
| หัวข้อการประเมินความพึงพอใจ  | ค่าเฉลี่ย<br>คะแนน   |                             |                    |  |   |   |      |   |      |   |                        |   |      |                         |             |  |                   |    |  |                              |    |  |
| 1. กิจกรรมชุมนุมและการนำเสนอผลงาน<br>ชุมนุมสามารถถ่ายทอด ความรู้ ทักษะ<br>ประสบการณ์ที่นักเรียนได้เรียนรู้ในการ<br>ทำกิจกรรมที่ตนเองสนใจ   | 4.59   |                             |                    |  |   |   |      |   |      |   |                        |   |      |                         |             |  |                   |    |  |                              |    |  |
| 2. กิจกรรมชุมนุมและการนำเสนอผลงาน<br>ชุมนุม สอดคล้องกับวัตถุประสงค์ของ<br>กิจกรรมชุมนุม  | 4.64   |                             |                    |  |   |   |      |   |      |   |                        |   |      |                         |             |  |                   |    |  |                              |    |  |
| 3. สมาชิกชุมนุมร่วมมือกับทำกิจกรรม<br>และการนำเสนอผลงานชุมนุมได้เป็น<br>อย่างดี  | 4.55   |                             |                    |  |   |   |      |   |      |   |                        |   |      |                         |             |  |                   |    |  |                              |    |  |
| 4. การประชาสัมพันธ์กิจกรรม Club<br>Festival มีความเหมาะสม  | 4.55   |                             |                    |  |   |   |      |   |      |   |                        |   |      |                         |             |  |                   |    |  |                              |    |  |
| 5. นักเรียนมีความพึงพอใจในการร่วม<br>กิจกรรมชุมนุมและ Club Festival ใน<br>ครั้งนี้ระดับใด  | 4.52   |                             |                    |  |   |   |      |   |      |   |                        |   |      |                         |             |  |                   |    |  |                              |    |  |
| <b>ภาพรวม</b>  | <b>4.57</b>  |                             |                    |  |   |   |      |   |      |   |                        |   |      |                         |             |  |                   |    |  |                              |    |  |
| <p>2. การจัดกิจกรรมชุมนุมในภาคเรียนที่ 1 ปีการศึกษา<br/>2566</p> <p><b>เป้าหมายของกิจกรรม</b><br/>เพื่อให้นักเรียนมีโอกาสร่วมกลุ่มกันทำกิจกรรมที่<br/>สนใจและตามความถนัดของนักเรียน<br/>ได้เรียนรู้หรือพัฒนาต่อยอดความสามารถเฉพาะแต่<br/>ละบุคคล ทั้งด้านวิชาการ กีฬา สังคมศึกษา ภาษา<br/>ศิลปะ และดนตรี รวมทั้งทักษะการทำงานกลุ่มและ<br/>ทักษะการนำเสนอผลงาน</p> <p><b>ตัวชี้วัดของกิจกรรม</b></p> <ol style="list-style-type: none"> <li>การจัดกิจกรรมชุมนุมในภาคเรียนที่ 1/2566<br/>ตามความสนใจและความถนัดของนักเรียน</li> <li>การจัดงานการนำเสนอผลงานชุมนุม ภาคเรียน<br/>ละ 1 ครั้ง</li> </ol> | <p><b>ในภาคเรียนที่ 1/2566</b></p> <p>ประชาสัมพันธ์และเปิดรับการเสนอโครงการชุมนุม 1/2566<br/>จำนวนที่เสนอโครงการชุมนุม 71 ชุมนุม ผล<br/>พิจารณาการเปิดกิจกรรมชุมนุมตามความสนใจและความถนัด<br/>ของนักเรียน รวมจำนวนทั้งสิ้น 68 ชุมนุม ดังนี้</p> <table border="1" data-bbox="815 1675 1453 2049"> <thead> <tr> <th>ชุมนุม ภาคเรียน 1/2566</th> <th>จำนวน<br/>(คน)</th> <th>หมายเหตุ</th> </tr> </thead> <tbody> <tr> <td>1.ชุมนุมนักฝึกพายุมีอาชีพแห่งมหิดลวิทยา<br/>นุสรณ์</td> <td>17</td> <td></td> </tr> <tr> <td>2.ชุมนุมสนุกกับดนตรีไทย</td> <td>25</td> <td></td> </tr> <tr> <td>3.ชุมนุมภาพยนตร์ทัศน์า</td> <td>50</td> <td></td> </tr> <tr> <td>4.ชุมนุมรวมวงสตริงคอมโบ</td> <td>25</td> <td></td> </tr> <tr> <td>5.ชุมนุมสเคปแดนซ์</td> <td>45</td> <td></td> </tr> <tr> <td>6.ชุมนุมชักให้ไว ชักให้มันส์</td> <td>24</td> <td></td> </tr> </tbody> </table>   | ชุมนุม ภาคเรียน 1/2566      | จำนวน<br>(คน)      | หมายเหตุ   | 1.ชุมนุมนักฝึกพายุมีอาชีพแห่งมหิดลวิทยา<br>นุสรณ์ | 17  |      | 2.ชุมนุมสนุกกับดนตรีไทย   | 25   |   | 3.ชุมนุมภาพยนตร์ทัศน์า | 50  |      | 4.ชุมนุมรวมวงสตริงคอมโบ | 25          |  | 5.ชุมนุมสเคปแดนซ์ | 45 |  | 6.ชุมนุมชักให้ไว ชักให้มันส์ | 24 |  |
| ชุมนุม ภาคเรียน 1/2566   | จำนวน<br>(คน)  | หมายเหตุ                    |                    |  |   |   |      |   |      |   |                        |   |      |                         |             |  |                   |    |  |                              |    |  |
| 1.ชุมนุมนักฝึกพายุมีอาชีพแห่งมหิดลวิทยา<br>นุสรณ์  | 17   |                             |                    |  |   |   |      |   |      |   |                        |   |      |                         |             |  |                   |    |  |                              |    |  |
| 2.ชุมนุมสนุกกับดนตรีไทย  | 25   |                             |                    |  |   |   |      |   |      |   |                        |   |      |                         |             |  |                   |    |  |                              |    |  |
| 3.ชุมนุมภาพยนตร์ทัศน์า   | 50   |                             |                    |  |   |   |      |   |      |   |                        |   |      |                         |             |  |                   |    |  |                              |    |  |
| 4.ชุมนุมรวมวงสตริงคอมโบ  | 25   |                             |                    |  |   |   |      |   |      |   |                        |   |      |                         |             |  |                   |    |  |                              |    |  |
| 5.ชุมนุมสเคปแดนซ์  | 45   |                             |                    |  |   |   |      |   |      |   |                        |   |      |                         |             |  |                   |    |  |                              |    |  |
| 6.ชุมนุมชักให้ไว ชักให้มันส์   | 24   |                             |                    |  |   |   |      |   |      |   |                        |   |      |                         |             |  |                   |    |  |                              |    |  |

| ภารกิจและตัวชี้วัด   | ผลการดำเนินงาน<br>ไตรมาส 3 |  |     |
|--|----------------------------|--|-----|
| 7.ชุมนุมวงเครื่องสาย เครื่องเป่าลมทองเหลือง และเครื่องตี                 | 20                         |  |     |
| 8.ชุมนุมบอร์ดเกม   | 50                         |  |     |
| 9.ชุมนุมYC เพื่อนที่ปรึกษา   | 12                         |  |     |
| 10.ชุมนุมวาดฝันสู่ดาวตึกตอก  | 14                         |  |     |
| 11.ชุมนุมเปียโน  | 38                         |  |     |
| 12.ชุมนุมหมากล้อม  | 14                         |  |     |
| 13.ชุมนุมเล็กพรีมาเอาตีด้านกีฬา  | 19                         |  |     |
| 14.ชุมนุมว่ายน้ำ   | 15                         |  |     |
| 15.ชุมนุมทรศนาพยากรณ์  | 19                         |  |     |
| 16.ชุมนุมเศรษฐศาสตร์โอลิมปิก   | 10                         |  |     |
| 17.ชุมนุมคณิตศาสตร์โอลิมปิก  | 25                         |  |     |
| 18.ชุมนุมภาษาและวัฒนธรรมญี่ปุ่น - ประกายดอกไม้ไฟในคืนเทศกาลฤดูร้อน       | 24                         |  |     |
| 19.ชุมนุมหนังสือพิมพ์แห่งโรงเรียนมหิดลวิทยานุสรณ์                        | 0                          |  | ปิด |
| 20.ชุมนุมท่องจักรวาล   | 14                         |  |     |
| 21.ชุมนุมจับไม้ค้ จับใจ จับทางพิธีกร                                     | 51                         |  |     |
| 22.ชุมนุมรูบิค   | 12                         |  |     |
| 23.ชุมนุมปิงปอง  | 31                         |  |     |
| 24.ชุมนุมหุ่นยนต์  | 19                         |  |     |
| 25.ชุมนุมละครเวที 2023   | 54                         |  |     |
| 26.ชุมนุมนักประดิษฐ์   | 14                         |  |     |
| 27.ชุมนุมกลเกมการ์ด  | 14                         |  |     |
| 28.ชุมนุมคนรักม้งทุกม้งที่ไมใช่ม้งสวิริติ                                | 11                         |  |     |
| 29.ชุมนุมนักออกแบบแอนิเมชัน  | 10                         |  |     |
| 30.ชุมนุมภาษาอังกฤษطلاที่เอ็มวิท   | 13                         |  |     |
| 31.ชุมนุมรวมพลนักวาดแห่งMWIT   | 18                         |  |     |
| 32.ชุมนุมใต้กล้องจุลทรรศน์   | 18                         |  |     |
| 33.ชุมนุมชุมชนสนุกกับการอ่าน   | 20                         |  |     |
| 34.ชุมนุมกีตาร์  | 29                         |  |     |
| 35.ชุมนุมบาสเกตบอลขั้นสูง  | 21                         |  |     |
| 36.ชุมนุมคนcook  | 11                         |  |     |
| 37.ชุมนุมนักร้องประสานเสียงโรงเรียนมหิดลวิทยานุสรณ์                      | 21                         |  |     |
| 38.ชุมนุมการ์ดเกมออนไลน์   | 0                          |  | ปิด |
| 39.ชุมนุมศิลปะป้องกันตัว   | 27                         |  |     |
| 40.ชุมนุมแบดมินตันพื้นฐาน  | 39                         |  |     |
| 41.ชุมนุมหมอลำอีสาน  | 11                         |  |     |
| 42.ชุมนุมเอ็มวิทเกมเมอร์ คนรักการเล่นเกมส์สร้างสรรค์แห่งมหิดลวิทยานุสรณ์ | 29                         |  |     |
| 43.ชุมนุมวันนี้คุณพักผ่อนหรือยัง?  | 27                         |  |     |

| ภารกิจและตัวชี้วัด   | ผลการดำเนินงาน<br>ไตรมาส 3   |             |     |
|--|--|-------------|-----|
|  | 44.ชุมนุมเอ๊ะ เอ้ เอแมท  | 26          |     |
|  | 45.ชุมนุมปากฟัน Rap ใจฟัน Love   | 11          |     |
|  | 46.ชุมนุมเอ็มวითย์ฟิตเนส   | 17          |     |
|  | 47.ชุมนุมCognitive Psychology  | 22          |     |
|  | 48.ชุมนุมเมนูไมโครเวฟ  | 14          |     |
|  | 49.ชุมนุมนักคอสเพลย์แห่งมหิตลวิทยานุสรณ์   | 14          |     |
|  | 50.ชุมนุมก๊ีบาสเกตบอลพื้นฐาน   | 34          |     |
|  | 51.ชุมนุมมังงะสั้นฉบับเด็ก (M) วิทย์   | 13          |     |
|  | 52.ชุมนุมเอ็มวითย์เฮลท์คลับ  | 35          |     |
|  | 53.ชุมนุมโต้วาที ปะทะวาเทอ   | 14          |     |
|  | 54.ชุมนุมวอลเลย์บอล เอ็มวิด  | 32          |     |
|  | 55.ชุมนุมทาโก้เพื่อสุขภาพ  | 12          |     |
|  | 56.ชุมนุมชวนคุยลุยสวน  | 15          |     |
|  | 57.ชุมนุมMWIT ปาร์ตี้เกม   | 20          |     |
|  | 58.ชุมนุมปรัชญา101   | 12          |     |
|  | 59.ชุมนุมเรามาปลูกป่าดิบขึ้นกันเถอะ  | 20          |     |
|  | 60.ชุมนุมการวาดภาพบนกำแพง  | 11          |     |
|  | 61.ชุมนุมฟุตบอล  | 29          |     |
|  | 62.ชุมนุมบอร์ดเกมเพื่อการแข่งขัน   | 0           | ปิด |
|  | 63.ชุมนุมใครใครใช่   | 19          |     |
|  | 64.ชุมนุมไม่มีหวานใจก็หวานเจี๊ยบได้  | 16          |     |
|  | 65.ชุมนุมเด็กเล่นยา  | 22          |     |
|  | 66.ชุมนุมดาวเทียมจิ๋ว  | 10          |     |
|  | 67.ชุมนุมหมากรุก   | 11          |     |
|  | 68.ชุมนุมกิลด์นักผจญภัย แห่ง MWIT  | 26          |     |
|  | 69.ชุมนุมขนมหวาน   | 46          |     |
|  | 70.ชุมนุมลูกปิดไปก่อนเดี๋ยวเอง   | 28          |     |
|  | 71.ชุมนุมหมากรุกสากล   | 20          |     |
|  | <b>รวม</b>   | <b>1509</b> |     |
| <p><b>คำเป้าหมายของกิจกรรม</b></p> <ol style="list-style-type: none"> <li>การจัดกิจกรรมชุมนุมในภาคเรียนที่ 1/2566 ไม่น้อยกว่า 45 ชุมนุม ตามความสนใจและความถนัดของนักเรียน และแต่ละชุมนุมนำเสนอผลงานชุมนุม ภาคเรียนละ 1 ครั้ง</li> <li>ผลการประเมินการจัดกิจกรรมชุมนุมของนักเรียน อยู่ในเกณฑ์ดีขึ้นไป ไม่น้อยกว่าร้อยละ 80</li> </ol> | <p>หมายเหตุ นักเรียน 1 คน สามารถเลือกเข้าร่วมกิจกรรมชุมนุม 3 ชุมนุม</p> <p>ผลประเมินการจัดกิจกรรมชุมนุมและกิจกรรม MWIT Club Festival 2023 ภาคเรียนที่ 1/2566 ในวันศุกร์ ที่ 25 -26 สิงหาคม 2566 เวลา 09.00 – 16.00 น. จัดพร้อมกับกิจกรรม MWIT Open House 2023</p> <p>โดยใช้แบบสอบถามประเมินความพึงพอใจ จากนักเรียนชั้นมัธยมศึกษาปีที่ 4-6 ระดับการประเมินที่ใช้ในการสะท้อนความพึงพอใจแบ่งเป็น 5 ระดับ</p> <p>5 = มากที่สุด 4 = มาก 3 = ปานกลาง<br/>2 = น้อย 1 = น้อยที่สุด</p> |             |     |



| ภารกิจและตัวชี้วัด  | ผลการดำเนินงาน<br>ไตรมาส 3  |                             |                |  |      |   |      |   |      |  |      |  |      |               |             |
|---|---|-----------------------------|----------------|--|------|---|------|---|------|--|------|--|------|---------------|-------------|
|   | <p>ผลประเมินอยู่ในระดับดีมาก มีค่าเฉลี่ยคะแนนความพึงพอใจในมิติต่าง ๆ ดังนี้</p> <table border="1" data-bbox="815 353 1417 1039"> <thead> <tr> <th data-bbox="821 362 1286 443">หัวข้อการประเมินความพึงพอใจ</th> <th data-bbox="1286 362 1410 443">ค่าเฉลี่ยคะแนน</th> </tr> </thead> <tbody> <tr> <td data-bbox="821 443 1286 524">1. นักเรียนได้ร่วมกิจกรรมในชุมนุมตามความสนใจของตนเอง</td> <td data-bbox="1286 443 1410 524">4.59</td> </tr> <tr> <td data-bbox="821 524 1286 696">2. กิจกรรมชุมนุมและการนำเสนอผลงานชุมนุมสามารถถ่ายทอด ความรู้ ทักษะ ประสบการณ์ที่นักเรียนได้เรียนรู้ในการทำกิจกรรมที่ตนเองสนใจ</td> <td data-bbox="1286 524 1410 696">4.66</td> </tr> <tr> <td data-bbox="821 696 1286 824">3. กิจกรรมชุมนุมและการนำเสนอผลงานชุมนุม สอดคล้องกับวัตถุประสงค์ของกิจกรรมชุมนุม</td> <td data-bbox="1286 696 1410 824">4.70</td> </tr> <tr> <td data-bbox="821 824 1286 904">4. ช่วงเวลาในการจัดกิจกรรม Club Festival มีความเหมาะสม</td> <td data-bbox="1286 824 1410 904">4.41</td> </tr> <tr> <td data-bbox="821 904 1286 985">5. . การประชาสัมพันธ์กิจกรรม Club Festival มีความเหมาะสม</td> <td data-bbox="1286 904 1410 985">4.49</td> </tr> <tr> <td data-bbox="821 985 1286 1039" style="text-align: center;"><b>ภาพรวม</b></td> <td data-bbox="1286 985 1410 1039" style="text-align: center;"><b>4.56</b></td> </tr> </tbody> </table> <p>ภาพรวมอยู่ในระดับมากที่สุด มีค่าเฉลี่ยรวมเท่ากับ 4.56 คิดเป็นร้อยละ 91.2</p> <p>รายงานสรุปผลการจัดกิจกรรมชุมนุม ภาค1/2566 ดั่งลิงก์:<br/> <a href="https://drive.google.com/file/d/1EuyWAad5yt8lxs5UEcsr-mN3p9VHmDiO9/view?usp=sharing">https://drive.google.com/file/d/1EuyWAad5yt8lxs5UEcsr-mN3p9VHmDiO9/view?usp=sharing</a></p> | หัวข้อการประเมินความพึงพอใจ | ค่าเฉลี่ยคะแนน | 1. นักเรียนได้ร่วมกิจกรรมในชุมนุมตามความสนใจของตนเอง | 4.59 | 2. กิจกรรมชุมนุมและการนำเสนอผลงานชุมนุมสามารถถ่ายทอด ความรู้ ทักษะ ประสบการณ์ที่นักเรียนได้เรียนรู้ในการทำกิจกรรมที่ตนเองสนใจ | 4.66 | 3. กิจกรรมชุมนุมและการนำเสนอผลงานชุมนุม สอดคล้องกับวัตถุประสงค์ของกิจกรรมชุมนุม | 4.70 | 4. ช่วงเวลาในการจัดกิจกรรม Club Festival มีความเหมาะสม | 4.41 | 5. . การประชาสัมพันธ์กิจกรรม Club Festival มีความเหมาะสม | 4.49 | <b>ภาพรวม</b> | <b>4.56</b> |
| หัวข้อการประเมินความพึงพอใจ   | ค่าเฉลี่ยคะแนน  |                             |                |  |      |   |      |   |      |  |      |  |      |               |             |
| 1. นักเรียนได้ร่วมกิจกรรมในชุมนุมตามความสนใจของตนเอง  | 4.59  |                             |                |  |      |   |      |   |      |  |      |  |      |               |             |
| 2. กิจกรรมชุมนุมและการนำเสนอผลงานชุมนุมสามารถถ่ายทอด ความรู้ ทักษะ ประสบการณ์ที่นักเรียนได้เรียนรู้ในการทำกิจกรรมที่ตนเองสนใจ | 4.66  |                             |                |  |      |   |      |   |      |  |      |  |      |               |             |
| 3. กิจกรรมชุมนุมและการนำเสนอผลงานชุมนุม สอดคล้องกับวัตถุประสงค์ของกิจกรรมชุมนุม   | 4.70  |                             |                |  |      |   |      |   |      |  |      |  |      |               |             |
| 4. ช่วงเวลาในการจัดกิจกรรม Club Festival มีความเหมาะสม  | 4.41  |                             |                |  |      |   |      |   |      |  |      |  |      |               |             |
| 5. . การประชาสัมพันธ์กิจกรรม Club Festival มีความเหมาะสม  | 4.49  |                             |                |  |      |   |      |   |      |  |      |  |      |               |             |
| <b>ภาพรวม</b>   | <b>4.56</b>   |                             |                |  |      |   |      |   |      |  |      |  |      |               |             |

4. แผนการดำเนินงาน กิจกรรม ชุมนุม วงเงินงบประมาณ 124,000 บาท

| กิจกรรม/<br>แผนการดำเนินงาน  | ผลการดำเนินงาน<br>ไตรมาส 1  | ผลการดำเนินงาน<br>ไตรมาส 2   | ผลการดำเนินงาน<br>ไตรมาส 3  | ผลการดำเนินงาน<br>ไตรมาส 4  |     | ไตรมาส 1 |        |       |        | ไตรมาส 2 |        |        |        | ไตรมาส 3 |        |        |        | ไตรมาส 4 |        |      |        | รวม     |
|--|---|--|---|---|-----|----------|--------|-------|--------|----------|--------|--------|--------|----------|--------|--------|--------|----------|--------|------|--------|---------|
|  |   |  |   |   |     | ต.ค.     | พ.ย.   | ธ.ค.  | รวม    | ม.ค.     | ก.พ.   | มี.ค.  | รวม    | เม.ย.    | พ.ค.   | มิ.ย.  | รวม    | ก.ค.     | ส.ค.   | ก.ย. | รวม    |         |
| 1.การจัดกิจกรรมชุมนุมในภาคเรียนที่ 2/2565<br>(1)จัดกิจกรรมชุมนุม ไม่น้อยกว่า 45 ชุมนุม<br>(2)จัดงานการนำเสนอผลงานชุมนุม จำนวน 1 ครั้ง  | ในภาคเรียนที่ 2/2565 จัดกิจกรรมชุมนุมตามความสนใจและความถนัดของนักเรียน รวมจำนวนทั้งสิ้น 52 ชุมนุม | ในภาคเรียนที่ 2/2565 จัดกิจกรรมชุมนุมตามความสนใจและความถนัดของนักเรียน รวมจำนวนทั้งสิ้น 52 ชุมนุม ผลประเมินการจัดกิจกรรมชุมนุมและ กิจกรรม MWIT Club Festival 2023 ภาคเรียนที่ 2/2565 โดยใช้แบบสอบถามประเมินความพึงพอใจจากนักเรียนชั้นมัธยมศึกษาปีที่ 4-6 ผลประเมินอยู่ในระดับดีมาก มีค่าเฉลี่ยคะแนนความพึงพอใจ 4.57 (จากระดับคะแนนเต็ม 5) คิดเป็นร้อยละ 91.4 |   |   | แผน |          | 50,000 |       | 50,000 |          |        | 12,000 |        | 12,000   |        |        |        |          |        |      |        | 62,000  |
|  |   |  |   |   | ผล  |          | 13,610 | 9,427 | 23,037 |          |        | 18,344 | 21     |          | 18,365 |        |        |          |        |      |        |         |
| 2. การจัดกิจกรรมชุมนุมในภาคเรียนที่ 1/2566<br>(1)จัดกิจกรรมชุมนุม ไม่น้อยกว่า 45 ชุมนุม<br>(2)จัดงานการนำเสนอผลงานชุมนุม จำนวน 1 ครั้ง |   |  | ในภาคเรียนที่ 1/2566 ประชาสัมพันธ์และเปิดรับการเสนอโครงการชุมนุม 1/2566 จำนวนที่เสนอโครงการชุมนุม 71 ชุมนุม ผลพิจารณาการเปิดกิจกรรมชุมนุมตามความสนใจและความถนัดของนักเรียน รวมจำนวนทั้งสิ้น 68 ชุมนุม | ในภาคเรียนที่ 1/2566 จัดกิจกรรมชุมนุมตามความสนใจและความถนัดของนักเรียน รวมจำนวนทั้งสิ้น 68 ชุมนุม และจัดกิจกรรมนำเสนอผลงานชุมนุม MWIT Club Festival 2023 ภาคเรียนที่ 1/2566 ในวันศุกร์ ที่ 25 -26 สิงหาคม 2566 เวลา 09.00 – 16.00 น. จัดพร้อมกับกิจกรรม MWIT Open House 2023 ผลประเมินการจัดกิจกรรมชุมนุม โดยใช้แบบสอบถามประเมินความพึงพอใจจากนักเรียนชั้นมัธยมศึกษาปีที่ 4-6 ผลประเมินอยู่ในระดับดีมาก มีค่าเฉลี่ยคะแนนความพึงพอใจ 4.56 (จากระดับคะแนนเต็ม 5) คิดเป็นร้อยละ 91.2 | แผน |          |        |       | -      |          |        |        |        |          | 50,000 | 50,000 |        | 12,000   |        |      |        | 62,000  |
|  |   |  |   |   | ผล  |          |        |       |        |          |        |        |        |          |        | 26,909 | 26,909 | 1,650    | 26,846 | 63   | 28,559 |         |
| รวมทั้งสิ้น  |   |  |   |   | แผน | -        | 50,000 | -     | 50,000 | -        | 12,000 | -      | 12,000 | -        | -      | 50,000 | 50,000 | -        | 12,000 | -    | 12,000 | 124,000 |
|  |   |  |   |   | ผล  | -        | 13,610 | 9,427 | 23,037 | 18,344   | 21     | -      | 18,365 | -        | 26,909 | -      | 26,909 | 1,650    | 26,846 | 63   | 28,559 | 96,870  |

03.00 ฝ่ายบริหารการศึกษาและกิจการนักเรียน

03.01 กิจกรรมสรรหาและคัดเลือกนักเรียน

1. ผู้รับผิดชอบ งานวิชาการ

|   |               |
|---|---------------|
| 2. งบประมาณ   | 8,875,000 บาท |
| 2.1 การประชุมดำเนินการจัดทำข้อสอบคัดเลือกนักเรียน ชั้น ม.4<br>ปีการศึกษา 2566 รอบแรกและรอบสอง   | 300,000 บาท   |
| 2.2 การดำเนินการสอบคัดเลือกรอบแรก<br>- การจัดพิมพ์ข้อสอบและกระดาษคำตอบ<br>- การจัดส่งข้อสอบคัดเลือกไปยังสนามสอบ<br>- การดำเนินการจัดสอบคัดเลือกรอบแรก<br>- การตรวจกระดาษคำตอบ การวิเคราะห์ค่าสถิติที่เกี่ยวข้อง<br>- การเก็บรักษาและทำลายข้อสอบหลังสอบเสร็จ | 8,050,000 บาท |
| 2.3 การดำเนินการสอบคัดเลือกรอบสอง<br>- การจัดพิมพ์ข้อสอบและกระดาษคำตอบ<br>- การดำเนินการจัดสอบคัดเลือกรอบสอง<br>- การตรวจกระดาษคำตอบ การวิเคราะห์ค่าสถิติที่เกี่ยวข้อง<br>- การประกาศผลสอบ  | 500,000 บาท   |
| 2.4 การดำเนินการรับมอบตัวนักเรียน ชั้น ม.4 ปีการศึกษา 2566  | 20,000 บาท    |
| 2.5 การดำเนินการรับสมัครนักเรียน ชั้น ม.4 ปีการศึกษา 2567   | 5,000 บาท     |

3. ภารกิจ เป้าหมายในการดำเนินงานตามภารกิจ/แผนงาน/โครงการ/กิจกรรม ในปีงบประมาณ 2566

| ภารกิจ  | รายงานผลการดำเนินงานตามตัวชี้วัด ไตรมาส 4 |
|---|---|
| <p><b>ภารกิจ : การสรรหานักเรียนที่มีความสามารถพิเศษด้านคณิตศาสตร์-วิทยาศาสตร์</b><br/><b>วัตถุประสงค์ของภารกิจ</b><br/>เพื่อสรรหาและคัดเลือกนักเรียนที่มีความสามารถพิเศษด้านคณิตศาสตร์-วิทยาศาสตร์<br/>เข้าเรียนชั้น ม. 4 ในปีการศึกษา 2566</p> <p><b>3.1 แผนงาน/โครงการ/กิจกรรม</b><br/>การประชุมดำเนินการจัดทำข้อสอบคัดเลือกนักเรียนเข้าเรียนชั้น ม.4 ปีการศึกษา 2566</p> <p><b>เป้าหมายโครงการ/กิจกรรม</b><br/>เพื่อจัดทำต้นฉบับข้อสอบคัดเลือกนักเรียนที่มีความสามารถพิเศษด้านคณิตศาสตร์-วิทยาศาสตร์<br/>เข้าเรียนชั้น ม. 4 ในปีการศึกษา 2566</p> <p><b>ตัวชี้วัด / ค่าเป้าหมาย</b><br/>มีต้นฉบับข้อสอบคัดเลือกนักเรียนที่มีความสามารถพิเศษด้านคณิตศาสตร์-วิทยาศาสตร์<br/>สำหรับการสอบคัดเลือกรอบแรก และรอบสอง</p> <p><b>3.2 การดำเนินการสอบคัดเลือกรอบแรก</b></p> |   |

| ภารกิจ  | รายงานผลการดำเนินงานตามตัวชี้วัด ไตรมาส 4   |
|---|---|
| <p><b>เป้าหมายโครงการ/กิจกรรม</b><br/>เพื่อสรรหาและคัดเลือกนักเรียนที่มีความสามารถพิเศษด้านคณิตศาสตร์-วิทยาศาสตร์ รอบแรก ให้เข้ารับการคัดเลือกรอบสองเพื่อเข้าเรียนชั้น ม. 4 ปีการศึกษา 2566</p> <p><b>ตัวชี้วัด / ค่าเป้าหมาย</b><br/>มีนักเรียนที่ผ่านการสรรหาและคัดเลือกรอบแรกให้เข้ารับการคัดเลือกรอบสอง ไม่น้อยกว่า 600 คน</p>  |   |
| <p><b>3.3 การดำเนินการสอบคัดเลือกรอบสอง</b></p> <p><b>เป้าหมายโครงการ/กิจกรรม</b><br/>เพื่อสรรหาและคัดเลือกนักเรียนที่มีความสามารถพิเศษด้านคณิตศาสตร์-วิทยาศาสตร์ ให้เข้าเรียนชั้น ม. 4 ปีการศึกษา 2566</p> <p><b>ตัวชี้วัด / ค่าเป้าหมาย</b><br/>มีนักเรียนที่มีความสามารถพิเศษด้านคณิตศาสตร์-วิทยาศาสตร์ จำนวน 240 คน ที่ผ่านการคัดเลือกรอบสอง ให้เข้าเรียนชั้น ม.4 ปีการศึกษา 2566</p>   | <p>3.3 ได้ดำเนินการจัดพิมพ์ข้อสอบและกระดาษคำตอบ และเตรียมอุปกรณ์การสอบเรียบร้อยแล้ว</p> <p>- วันที่ 14 มี.ค. 66 ดำเนินการจัดสอบคัดเลือกรอบสอง</p> <p>- ดำเนินการตรวจกระดาษคำตอบและประมวลผลการสอบเรียบร้อยแล้ว และวิเคราะห์ค่าสถิติที่เกี่ยวข้องเบื้องต้น</p> <p>- วันที่ 1 มี.ค. 66 ประกาศผลสอบคัดเลือก นร.เข้าเป็น นร.ชั้น ม.4 ปีการศึกษา 2566</p> |
| <p><b>3.4 การดำเนินการรับมอบตัวนักเรียน</b></p> <p><b>เป้าหมายโครงการ/กิจกรรม</b><br/>เพื่อรับมอบตัวนักเรียนที่มีความสามารถพิเศษด้านคณิตศาสตร์-วิทยาศาสตร์ ให้เข้าเรียนชั้น ม. 4 ปีการศึกษา 2566</p> <p><b>ตัวชี้วัด / ค่าเป้าหมาย</b></p> <ol style="list-style-type: none"> <li>มีนักเรียนมอบตัวเพื่อเป็นนักเรียนชั้น ม.4 ปีการศึกษา 2566 ครบจำนวน 240 คน</li> <li>นักเรียนที่มอบตัวเป็นนักเรียนชั้น ม. 4 ปีการศึกษา 2566 ของโรงเรียนมีคะแนนสอบคัดเลือกรอบแรกอยู่ในเปอร์เซ็นต์ไทล์ที่ 95 จำนวนไม่น้อยกว่าร้อยละ 80</li> </ol> | <p>3.4 วันที่ 17 มี.ค. - 11 เม.ย. 2566 ได้ดำเนินการรับมอบตัวนักเรียน ม.4 ปีการศึกษา 2566 ครบจำนวน 240 คน</p>  |
| <p><b>3.5 การดำเนินการรับสมัครนักเรียนชั้น ม.4 ปีการศึกษา 2567</b></p> <p><b>เป้าหมายโครงการ/กิจกรรม</b><br/>เพื่อรับสมัครนักเรียนที่มีความสามารถพิเศษด้านคณิตศาสตร์-วิทยาศาสตร์ ให้เข้าเรียนชั้น ม. 4 ปีการศึกษา 2567</p>  | <p>3.5 ได้ดำเนินการจัดเตรียมเอกสารส่งให้สนามสอบเพื่อเตรียมตัวในการสอบปี 2567</p>  |

| ภารกิจ   | รายงานผลการดำเนินงาน<br>ตามตัวชี้วัด ไตรมาส 4 |
|--|---|
| <p><b>ตัวชี้วัด / ค่าเป้าหมาย</b></p> <ol style="list-style-type: none"> <li>นักเรียนทุกคนที่สมัครเข้ารับการคัดเลือกเป็นนักเรียนชั้น ม.4 ปีการศึกษา 2567 ของโรงเรียน มีผลการเรียนเฉลี่ยชั้น ม.1 และ ม.2 รวมทุกวิชา กลุ่มสาระคณิตศาสตร์ และกลุ่มสาระวิทยาศาสตร์และเทคโนโลยี ไม่ต่ำกว่า 3.00</li> <li>นักเรียนทุกคนที่สมัครดำเนินการสมัครและยื่นเอกสารผ่านระบบออนไลน์</li> </ol> |   |

4. แผนการดำเนินงาน กิจกรรมสรรหาและคัดเลือกนักเรียน วงเงินงบประมาณ 8,875,000 บาท

| กิจกรรม/<br>แผนการดำเนินงาน  | ผลการดำเนินงาน<br>ไตรมาส 1  | ผลการดำเนินงาน<br>ไตรมาส 2   | ผลการดำเนินงาน<br>ไตรมาส 3 | ผลการดำเนินงาน<br>ไตรมาส 4   |           | ไตรมาส 1           |                        |                           |                           | ไตรมาส 2             |                      |                     |                       | ไตรมาส 3 |        |        |       | ไตรมาส 4 |       |                        |                        | รวม |
|--|---|--|----------------------------|--|-----------|--------------------|------------------------|---------------------------|---------------------------|----------------------|----------------------|---------------------|-----------------------|----------|--------|--------|-------|----------|-------|------------------------|------------------------|-----|
|  |   |  |                            |  |           | ต.ค.               | พ.ย.                   | ธ.ค.                      | รวม                       | ม.ค.                 | ก.พ.                 | มี.ค.               | รวม                   | เม.ย.    | พ.ค.   | มี.ย.  | รวม   | ก.ค.     | ส.ค.  | ก.ย.                   | รวม                    |     |
| 1. การประชุมดำเนินการจัดทำข้อสอบคัดเลือกนักเรียนเข้าเรียนชั้น ม.4 ปีการศึกษา 2566 รอบแรก และรอบสอง   | - ได้ดำเนินการจัดการประชุมการสอบคัดเลือกรอบแรก (ต.ค.65) และรอบสอง (พ.ย.65)<br>- มีต้นฉบับข้อสอบคัดเลือกนักเรียนที่มีความสามารถพิเศษด้านคณิตศาสตร์-วิทยาศาสตร์ สำหรับการสอบคัดเลือกรอบแรก และรอบสอง  |  |                            |  | แผน<br>ผล | 150,000<br>107,140 | พ.ย.<br>19,000         | ธ.ค.<br>150,000<br>48,880 | รวม<br>300,000<br>175,020 | -                    | -                    | -                   | -                     | -        | -      | -      | -     | -        | -     | -                      | 300,000<br>175,020     |     |
| 2. การดำเนินการสอบคัดเลือกรอบแรก<br>- การจัดพิมพ์ข้อสอบและกระดาษคำตอบ<br>- การจัดส่งข้อสอบคัดเลือกไปยังสนามสอบ<br>- การดำเนินการจัดสอบคัดเลือกรอบแรก<br>- การตรวจกระดาษคำตอบ การวิเคราะห์ค่าสถิติที่เกี่ยวข้อง<br>- การเก็บรักษาและทำลายข้อสอบหลังสอบเสร็จ | ได้ดำเนินการสอบคัดเลือกนักเรียนเข้าเรียนชั้น ม.4 ปีการศึกษา 2566 รอบแรกเรียบร้อย<br>- จัดพิมพ์ข้อสอบ กระดาษคำตอบ และจัดส่งข้อสอบคัดเลือกไปยังสนามสอบ จำนวน 79 สนามสอบ<br>- ประสานงานกับ 79 สนามสอบ และดำเนินการจัดสอบคัดเลือกรอบแรก<br>- มีนักเรียนที่ผ่านการสรรหาและคัดเลือกรอบแรกให้เข้ารับการคัดเลือกรอบสอง จำนวน 601 คน |  |                            |  | แผน<br>ผล | -<br>3,085,550     | 8,050,000              | -<br>2,944,193            | 8,050,000<br>6,029,743    | -                    | -                    | -                   | -                     | -        | -      | -      | -     | -        | -     | 8,050,000<br>6,029,743 |                        |     |
| 3. การดำเนินการสอบคัดเลือกรอบสอง<br>- การจัดพิมพ์ข้อสอบและกระดาษคำตอบ<br>- การดำเนินการจัดสอบคัดเลือกรอบสอง<br>- การตรวจกระดาษคำตอบ การวิเคราะห์ค่าสถิติที่เกี่ยวข้อง  | วางแผนและเตรียมการดำเนินการสอบคัดเลือกรอบสอง โดยจะจัดสอบในวันที่ 14 มกราคม 2566   | ได้ดำเนินการจัดพิมพ์ข้อสอบและกระดาษคำตอบ และเตรียมอุปกรณ์การสอบเรียบร้อยแล้ว<br>- วันที่ 14 ม.ค. 66 ดำเนินการจัด |                            |  | แผน<br>ผล | -<br>302,871       | -<br>302,871           | 200,000<br>302,871        | 200,000<br>302,871        | 150,000<br>44,846.44 | 150,000<br>19,323.93 | -<br>61,200.00      | 300,000<br>125,370.37 | -        | -      | -      | -     | -        | -     | -                      | 500,000<br>428,242     |     |
| 4. การดำเนินการรับมอบตัวนักเรียนชั้น ม.4 ปีการศึกษา 2566   |   | วันที่ 17 มี.ค. - 11 เม.ย. 2566<br>ได้ดำเนินการรับมอบตัวนักเรียน ม.4 ปีการศึกษา 2566 ครบ                         |                            |  | แผน<br>ผล | -<br>13,389.29     | -<br>-                 | -<br>-                    | -<br>-                    | -<br>-               | -<br>-               | 15,000<br>13,389.29 | 15,000<br>13,389.29   | 5,000    | -      | -      | 5,000 | -        | -     | -                      | 20,000<br>13,389       |     |
| 5. การดำเนินการรับสมัครนักเรียน ชั้น ม.4 ปีการศึกษา 2567   |   |  |                            | ได้ดำเนินการส่งจดหมายถึงสนามสอบต่างๆ เพื่อเตรียมตัวในการจัดสอบ ปี 2567 | แผน<br>ผล | -<br>-             | -<br>-                 | -<br>-                    | -<br>-                    | -<br>-               | -<br>-               | -<br>-              | -<br>-                | -<br>-   | -<br>- | -<br>- | 5,000 | -        | 5,000 | 2,812                  | 5,000<br>2,812         |     |
| <b>รวมทั้งสิ้น</b>   |   |  |                            |  | แผน<br>ผล | 150,000<br>107,140 | 8,050,000<br>3,104,550 | 350,000<br>3,295,945      | 8,550,000<br>6,507,635    | 150,000<br>44,846.44 | 150,000<br>19,323.93 | 15,000<br>74,589.29 | 315,000<br>138,759.66 | 5,000    | -      | -      | 5,000 | -        | 5,000 | 2,812                  | 8,875,000<br>6,649,206 |     |

### 03.00 ฝ่ายบริหารการศึกษาและกิจการนักเรียน

#### 03.02 กิจกรรมงานวิชาการ

1. ผู้รับผิดชอบ งานวิชาการ

|  |         |     |
|--|---------|-----|
| 2. งบประมาณ                              | 314,500 | บาท |
| 2.1 การติดตามหลักสูตรและการพัฒนาหลักสูตร | 100,000 | บาท |
| 2.2 ค่าตอบแทน ใส้สอย และวัสดุงานวิชาการ  | 190,000 | บาท |
| 2.3 กิจกรรมแนะแนวศึกษาต่อ                | 18,000  | บาท |
| 2.4 กิจกรรมนักเรียนเก่า                  | 6,500   | บาท |

3. ภารกิจ เป้าหมายในการดำเนินงานตามภารกิจ/แผนงาน/โครงการ/กิจกรรม ในปีงบประมาณ 2566

| ภารกิจ   | รายงานผลการดำเนินงานตามตัวชี้วัด ไตรมาส 4  |
|--|--|
| <p><b>ภารกิจ : จัดกิจกรรมการเรียนการสอนให้บรรลุตามหลักสูตรโรงเรียนมหิดลวิทยานุสรณ์ วัตถุประสงค์ของภารกิจ</b></p> <p>ส่งเสริมให้การจัดการเรียนการสอนของนักเรียนบรรลุตามเป้าหมายหลักสูตรโรงเรียนมหิดลวิทยานุสรณ์ พุทธศักราช 2562 และหลักสูตรโรงเรียนมหิดลวิทยานุสรณ์ พุทธศักราช 2566</p> <p><b>3.1 การติดตามการใช้หลักสูตรและพัฒนาหลักสูตร</b><br/>                     โครงการประชุมเชิงปฏิบัติการในการติดตาม ประเมิน และพัฒนาการใช้หลักสูตรโรงเรียนมหิดลวิทยานุสรณ์<br/>                     เป้าหมายโครงการ/กิจกรรม :<br/>                     1. เพื่อติดตามและประเมินการใช้หลักสูตรโรงเรียนมหิดลวิทยานุสรณ์ พุทธศักราช 2562<br/>                     2. เพื่อติดตาม ประเมิน และพัฒนาหลักสูตรโรงเรียนมหิดลวิทยานุสรณ์ พุทธศักราช 2566<br/>                     ตัวชี้วัด / ค่าเป้าหมาย<br/>                     สามารถติดตาม ประเมิน และพัฒนาการใช้หลักสูตรโรงเรียนมหิดลวิทยานุสรณ์จากโครงการประชุมเชิงปฏิบัติการในการติดตาม ประเมิน และพัฒนาการใช้หลักสูตรโรงเรียนมหิดลวิทยานุสรณ์</p> <p><b>3.2 กิจกรรมงานทะเบียนและวัดผล งานวิชาการ</b></p> | <p>3.1 ได้ดำเนินการ ประชุมระดมความคิดในการจัดทำหลักสูตรและโครงการประชุมเชิงปฏิบัติการ การประเมินการพัฒนาคุณลักษณะอังก์พึงประสงค์</p> |

| ภารกิจ   | รายงานผลการดำเนินงานตามตัวชี้วัด ไตรมาส 4  |
|--|--|
| <p>เป้าหมายโครงการ/กิจกรรม</p> <p>เพื่อให้การดำเนินงานด้านงานทะเบียน งานวัดผล การประสานงานการจัดกิจกรรม การเรียนการสอน การจัดทำหลักฐานแสดงผลการเรียนรู้ให้กับนักเรียนและผู้ปกครอง การบริการผลิตเอกสาร การจัดประชุมคณะกรรมการวิชาการ รวมถึงการประสานงานกับหน่วยงานภายนอกด้านการศึกษา เป็นไปด้วยความเรียบร้อย</p>  | <p>3.2 ได้ดำเนินการใช้</p> <p>ค่าตอบแทน ใช้สอย และวัสดุฝ่ายวิชาการ ในส่วนของค่าไปรษณีย์ ค่ากระดาษถ่ายเอกสารจัดซื้อบัตร หมึก</p>                              |
| <p>ตัวชี้วัด / ค่าเป้าหมาย</p> <ol style="list-style-type: none"> <li>1. หลักฐานแสดงผลการเรียนรู้รายภาคเรียนที่ครูที่ปรึกษา นักเรียน และผู้ปกครองได้รับความถูกต้องร้อยละ 100</li> <li>2. หลักฐานแสดงผลการสำเร็จการศึกษาของนักเรียนชั้น ม.6 มีความถูกต้องร้อยละ 100</li> <li>3. ข้อมูลการวิเคราะห์ผลการเรียนมีการจัดทำขึ้นอย่างน้อยภาคเรียนละ 2 ครั้ง เพื่อนำไปปรับปรุงการจัดการเรียนการสอนตามหลักสูตรโรงเรียนมหิดลวิทยานุสรณ์</li> </ol>   | <p>เครื่องพิมพ์บัตร รวมถึงจัดซื้อกระดาษพลาสติก A3,A4 เพื่อใช้ในงานวิชาการ และยอดเบิกวัสดุที่งานพัสดุ เรียบร้อยแล้ว</p>                                       |
| <p><b>3.3 กิจกรรมแนะแนวศึกษาต่อ</b></p> <p>กิจกรรมนิทรรศการแนะแนวศึกษาต่อทั้งในและต่างประเทศ</p>   | <p>3.3 ได้จัดส่งเอกสารให้กับนักเรียนที่สนใจแนวทาง</p>  |
| <p>เป้าหมายโครงการ/กิจกรรม</p> <ol style="list-style-type: none"> <li>1. เพื่อให้ให้นักเรียน และผู้ปกครองได้รับข้อมูล ข่าวสารที่ทันสมัย เกี่ยวกับคณะทางด้านวิทยาศาสตร์ และเทคโนโลยี จากมหาวิทยาลัยและหน่วยงานต่าง ๆ ทั้งในประเทศและต่างประเทศ</li> <li>2. เพื่อเสริมสร้างสัมพันธภาพและความร่วมมือระหว่างโรงเรียนมหิดลวิทยานุสรณ์กับหน่วยงาน และ/หรือมหาวิทยาลัยต่าง ๆ</li> </ol>   | <p>ศึกษาต่อ ต้อนรับผู้แทนจากสถาบันการศึกษาและร่วมกิจกรรมแนะนำศึกษาต่อ รวมถึงการส่งไปรษณีย์จัดทำกิจกรรมดูแลด้านแนะแนว3ส และส่งเอกสารให้กับนักเรียนที่สนใจ</p> |
| <p>ตัวชี้วัด / ค่าเป้าหมาย</p> <ol style="list-style-type: none"> <li>1. ผู้เข้าร่วมกิจกรรมนิทรรศการแนะแนวศึกษาต่อในประเทศและต่างประเทศมีความพึงพอใจในการจัดกิจกรรม ในระดับดี ไม่น้อยกว่าร้อยละ 80</li> <li>2. นักเรียนที่สำเร็จการศึกษาชั้น ม.6 เข้าศึกษาต่อในสาขาวิชาที่เกี่ยวข้องกับ STEM Career ไม่น้อยกว่าร้อยละ 97 (ตามตัวชี้วัด กพร.)</li> <li>3. ตัวแทนจากหน่วยงาน และ/หรือ มหาวิทยาลัยต่าง ๆ ประสงค์มาเข้าร่วมกิจกรรมกับโรงเรียนมหิดลวิทยานุสรณ์อย่างต่อเนื่อง ไม่น้อยกว่า ร้อยละ 80</li> </ol> | <p>แนวทางศึกษาต่อ</p>  |
| <p><b>3.4 กิจกรรมนักเรียนเก่า</b></p> <p>กิจกรรมสัมภาษณ์นักเรียนเก่าที่มีชื่อเสียง และกิจกรรมประชุมนักเรียนเก่า</p>  | <p>ได้ดำเนินการจัดซื้อของที่ระลึกให้กับผู้ให้สัมภาษณ์</p>  |
| <p>เป้าหมายโครงการ/กิจกรรม</p> <ol style="list-style-type: none"> <li>1. เพื่อการติดตามข้อมูลนักเรียนเก่าและเพื่อส่งเสริมการทำผลงานของนักเรียนเก่า</li> <li>2. เพื่อประชาสัมพันธ์ข้อมูลผลงานนักเรียนเก่า</li> <li>3. เพื่อส่งเสริมผู้ทรงคุณวุฒิในฐานะนักเรียนเก่าในการร่วมกิจกรรมของโรงเรียน</li> <li>4. เพื่อติดตามข้อมูลการศึกษาต่อ ผลงาน และการประกอบอาชีพของนักเรียนเก่า</li> </ol>  |  |



| ภารกิจ  | รายงานผลการดำเนินงาน<br>ตามตัวชี้วัด ไตรมาส 4 |
|---|---|
| <p>ตัวชี้วัด / ค่าเป้าหมาย</p> <ol style="list-style-type: none"> <li>1. โรงเรียนสามารถจัดเก็บข้อมูลผลงานการวิจัยของนักเรียนเก่า ร้อยละ 50 ของจำนวนนักเรียนเก่าทั้งหมด</li> <li>2. มีผลการศึกษาต่อ ผลงาน และการประกอบอาชีพของนักเรียนเก่ารุ่น 1-29 จำนวนร้อยละ 92 ขึ้นไป</li> </ol> |   |

4. แผนการดำเนินงาน กิจกรรม งานวิชาการ วงเงินงบประมาณ 314,500 บาท

| แผนการดำเนินงานตามแผนงาน/โครงการ/กิจกรรม   | ผลการดำเนินงาน ไตรมาส 1  | ผลการดำเนินงาน ไตรมาส 2   | ผลการดำเนินงาน ไตรมาส 3   | ผลการดำเนินงาน ไตรมาส 4   | ไตรมาส 1 |          |          |           | ไตรมาส 2  |           |          |           | ไตรมาส 3  |        |        |        | ไตรมาส 4 |        |        |        | รวม     |         |
|--|--|---|---|---|----------|----------|----------|-----------|-----------|-----------|----------|-----------|-----------|--------|--------|--------|----------|--------|--------|--------|---------|---------|
|  |  |   |   |   | ต.ค.     | พ.ย.     | ธ.ค.     | รวม       | ม.ค.      | ก.พ.      | มี.ค.    | รวม       | เม.ย.     | พ.ค.   | มิ.ย.  | รวม    | ก.ค.     | ส.ค.   | ก.ย.   | รวม    |         |         |
| 1.การติดตามหลักสูตรและการพัฒนาหลักสูตร   |  | ได้ดำเนินการประชุมระดมความคิดในการจัดทำหลักสูตร   | ได้ดำเนินการ โครงการประชุมเชิงปฏิบัติการ การประเมินการพัฒนาคุณลักษณะองค์พึงประสงค์  |   | แผน      | -        | -        | -         | -         | 100,000   | -        | 100,000   | -         | -      | -      | -      | -        | -      | -      | -      | 100,000 |         |
|  |  |   |   |   | ผล       |          |          |           | 11,355.00 |           | 800.00   | 12,155    | 50,769    | 1,050  |        | 51,819 |          |        |        |        | 63,974  |         |
| 2. คำตอบแทน ใช้สอย และวัสดุฝ่ายวิชาการ<br>(1)งานทะเบียน การบันทึกประวัตินักเรียน การลงทะเบียนเรียน<br>(2)ประสานงานการจัดกิจกรรมการเรียนการสอน<br>(3)จัดตารางสอน และจัดตารางสอบ<br>(4)การจัดสอบประเมินผลการเรียน<br>(5)รวบรวมข้อมูลการวัดและประเมินผลการเรียนของสาขาวิชาต่าง ๆ<br>(6)รวบรวมและประมวลผลการปฏิบัติกิจกรรมพัฒนาผู้เรียนของนักเรียนทุกระดับชั้น<br>(7)จัดทำหลักฐานการสำเร็จการศึกษาให้กับนักเรียนชั้น ม.6 | ได้ดำเนินการใช้คำตอบแทน ใช้สอย และวัสดุฝ่ายวิชาการ ในส่วนของค่าไปรษณีย์ ค่ากระดาษถ่ายเอกสาร และยอดเบิกวัสดุที่งานพัสดุ เรียบร้อยแล้ว | ได้ดำเนินการใช้คำตอบแทน ใช้สอย และวัสดุฝ่ายวิชาการ ในส่วนของค่าไปรษณีย์ จัดจ้างทำเข็มติดประกาศนียบัตร ค่าหมึกของเครื่องพิมพ์ ค่ากระดาษถ่ายเอกสาร และยอดเบิกวัสดุที่งานพัสดุ เรียบร้อยแล้ว | ได้ดำเนินการใช้คำตอบแทน ใช้สอย และวัสดุฝ่ายวิชาการ ในส่วนของ ค่ากระดาษถ่ายเอกสาร และยอดเบิกวัสดุที่งานพัสดุ เรียบร้อยแล้ว | ได้ดำเนินการใช้คำตอบแทน ใช้สอย และวัสดุฝ่ายวิชาการ ในส่วนของ วัสดุที่งานพัสดุ เรียบร้อยแล้ว | แผน      | 15,000   | 5,000    | 5,000     | 25,000    | 25,000    | 40,000   | 20,000    | 85,000    | 5,000  | 25,000 | 10,000 | 40,000   | 5,000  | 10,000 | 25,000 | 40,000  | 190,000 |
|  |  |   |   |   | ผล       | 8,149.00 | 2,377.50 | 20,164.22 | 30,691    | 33,117.29 | 2,113.72 | 10,021.50 | 45,252.51 | 360    | 4,824  | 8,223  | 13,407   | 34,158 | 714    | 10,903 | 45,774  | 135,124 |
| ระยะเวลาดำเนินการ  |  |   |   |   |          |          |          |           | -         |           |          |           | -         |        |        |        | -        |        |        |        |         |         |
| 3. กิจกรรมแนะแนวศึกษาต่อ จัดนิทรรศการแนะแนวศึกษาต่อ (รูปแบบออนไลน์)  |  | ได้จัดส่งเอกสารให้กับนักเรียนที่สนใจ แนวทางศึกษาต่อ   | ได้ต้อนรับผู้แทนจากสถานบันการศึกษาและร่วมกิจกรรมแนะนำศึกษาต่อ รวมถึงการส่งไปรษณีย์  | ได้จัดทำกิจกรรมดูแลด้านแนะแนว 3ส และส่งเอกสารให้กับนักเรียนที่สนใจแนวทางการศึกษาต่อ         | แผน      | -        | -        | -         | -         | -         | -        | -         | -         | -      | 18,000 | -      | 18,000   | -      | -      | -      | -       | 18,000  |
|  |  |   |   |   | ผล       |          |          |           |           |           |          | 720.00    | 720       | 11,562 | 742    | 3,390  | 15,694   | 2,350  | 4,534  |        | 6,884   | 23,298  |
| 4. กิจกรรมนักเรียนเก่า<br>(1) จัดกิจกรรมสัมภาษณ์นักเรียนเก่าที่มีชื่อเสียง<br>(2)จัดประชุมนักเรียนเก่า   |  | ได้ดำเนินการจัดซื้อของที่ระลึกให้กับผู้ให้สัมภาษณ์  |   |   | แผน      |          | 400      | -         | 400       | 2,400     | -        | 400       | 2,800     | -      | 500    | -      | 500      | 2,400  | -      | 400    | 2,800   | 6,500   |
|  |  |   |   |   | ผล       |          |          |           |           |           |          | 640.00    | 640       |        |        |        |          |        |        |        |         | 640     |
| <b>รวมทั้งสิ้น</b>   |  |   |   |   | แผน      | 15,000   | 5,400    | 5,000     | 25,400    | 27,400    | 140,000  | 20,400    | 187,800   | 5,000  | 25,500 | 10,000 | 58,500   | 7,400  | 10,000 | 25,400 | 42,800  | 314,500 |
|  |  |   |   |   | ผล       | 8,149    | 2,378    | 20,164    | 30,691    | 44,472    | 2,114    | 12,182    | 58,768    | 62,691 | 6,616  | 11,613 | 80,920   | 36,508 | 5,248  | 10,903 | 52,658  | 223,036 |

## 03.00 ฝ่ายบริหารการศึกษาและกิจการนักเรียน

### 03.03 กิจกรรมวิเทศสัมพันธ์

1. ผู้รับผิดชอบ กิจกรรมวิเทศสัมพันธ์
2. งบประมาณ 5,407,000 บาท
  - 2.1 กิจกรรมการพัฒนาโรงเรียนร่วมกับโรงเรียนเครือข่ายในต่างประเทศ
    - 2.1.1 โครงการแลกเปลี่ยนทางการศึกษา ณ โรงเรียนเครือข่าย ในต่างประเทศ สำหรับนักเรียนและครูของโรงเรียน 191,000 บาท
    - 2.1.2 โครงการแลกเปลี่ยนทางการศึกษา ณ โรงเรียนมหิดลวิทยานุสรณ์ สำหรับนักเรียนและครูจากโรงเรียนเครือข่ายในต่างประเทศ 820,000 บาท
  - 2.2 กิจกรรมการสร้างโอกาสให้กับนักเรียนไปร่วมกิจกรรมและเสนอผลงานวิชาการ ในเวทีนานาชาติ 906,000 บาท
    - 2.2.1 โครงการนำนักเรียนเข้าร่วมการแข่งขันและการนำเสนอโครงงานระดับ นานาชาติ
    - 2.2.2 โครงการนำนักเรียนเข้าร่วมการแข่งขันทางวิชาการในต่างประเทศ
    - 2.2.3 โครงการนำนักเรียนเข้าร่วมค่ายวิทยาศาสตร์ /กิจกรรมทางวิชาการต่าง ๆ
  - 2.3 การเจรจาธุรกิจต่างประเทศ 1,700,000 บาท
    - 2.3.1 การเข้าร่วมงาน Japan Super Science Fair 2022 (JSSF) จัดโดย Ritsumeikan High School ณ ประเทศญี่ปุ่น
    - 2.3.2 การกระชับความสัมพันธ์และเจรจาความร่วมมือยังโรงเรียนเครือข่าย/หน่วยงานด้านการศึกษา โครงการ Thai Russia Round-Table ณ สหพันธรัฐรัสเซีย
    - 2.3.3 การกระชับความสัมพันธ์และเจรจาความร่วมมือยังโรงเรียนเครือข่าย/หน่วยงานด้านการศึกษา ณ สาธารณรัฐสิงคโปร์
    - 2.3.4 การเข้าร่วมงาน Korea Science Academy Science Fair 2023 (KSASF) จัดโดย KSA of KAIST ณ สาธารณรัฐเกาหลี
  - 2.4 กิจกรรมงานวิเทศสัมพันธ์ 1,790,000 บาท
    - โครงการเตรียมความพร้อมเพื่อนำนักเรียนและครูเข้าร่วมกิจกรรมในต่างประเทศและดูแลต้อนรับคณะชาวต่างประเทศ/ผู้เชี่ยวชาญที่เข้าศึกษาดูงาน และร่วมกิจกรรมทางวิชาการ
    - 2.4.1 ค่าใช้จ่ายในการต้อนรับคณะชาวต่างประเทศ
    - 2.4.2 ค่าตอบแทนผู้เชี่ยวชาญประจำสาขาวิชา
    - 2.4.3 ค่าตอบแทน ค่าใช้สอย วัสดุอุปกรณ์
    - 2.4.4 ค่าจัดซื้อ-จัดจ้างทำของที่ระลึกสำหรับการเข้าร่วมกิจกรรมทางวิชาการ
    - 2.4.5 กิจกรรมศึกษาดูงานด้านงานวิเทศสัมพันธ์
    - 2.4.6 กิจกรรม Workshop/Training สำหรับบุคลากร
3. ภารกิจ เป้าหมายในการดำเนินงานตามภารกิจ/แผนงาน/โครงการ/กิจกรรม ในปีงบประมาณ 2566

| ภารกิจ  | รายงานผลการดำเนินงานตามตัวชี้วัด ไตรมาส 4   |
|---|---|
| <p><b>1. กิจกรรมการพัฒนาโรงเรียนร่วมกับโรงเรียนเครือข่ายในต่างประเทศ</b><br/>           ภารกิจ : โรงเรียนต้นแบบในการพัฒนาโครงการแลกเปลี่ยนร่วมกับโรงเรียนเครือข่ายในต่างประเทศ<br/>           วัตถุประสงค์ของภารกิจ :<br/>           เพื่อสนับสนุนให้มีกระบวนการพัฒนานักเรียนและบุคลากรให้มีศักยภาพทางวิชาการและทักษะชีวิต<br/>           โดยผ่านกิจกรรมโครงการแลกเปลี่ยน</p> <p><b>แผนงาน</b></p> <ol style="list-style-type: none"> <li>1. โครงการแลกเปลี่ยนทางการศึกษา ณ โรงเรียนเครือข่ายในต่างประเทศ สำหรับนักเรียนและครูของโรงเรียน</li> <li>2. โครงการแลกเปลี่ยนทางการศึกษา ณ โรงเรียนมหิดลวิทยานุสรณ์ สำหรับนักเรียนและครูจากโรงเรียนเครือข่ายในต่างประเทศ</li> </ol> <p><b>เป้าหมายโครงการ/กิจกรรม</b><br/>           นักเรียนและบุคลากรของโรงเรียนได้แลกเปลี่ยนเรียนรู้ทางวิชาการ วัฒนธรรม ทักษะชีวิตและการสื่อสารร่วมกับโรงเรียนเครือข่ายในต่างประเทศ</p> <p><b>ตัวชี้วัด / ค่าเป้าหมาย</b></p> <ol style="list-style-type: none"> <li>1. นักเรียนและบุคลากรที่เข้าร่วมโครงการแลกเปลี่ยนได้รับความรู้ทางด้านวิชาการและวัฒนธรรมจากการเข้าร่วมโครงการอยู่ในระดับดี มากกว่าร้อยละ 80</li> <li>2. นักเรียนได้ทำโครงการวิทยาศาสตร์กับโรงเรียนเครือข่ายในต่างประเทศ ไม่น้อยกว่า 3 โครงการ</li> <li>3. บุคลากรของโรงเรียนหรือโรงเรียนเครือข่ายจากต่างประเทศได้จัดบรรยายพิเศษหรืออบรมเชิงปฏิบัติการให้กับนักเรียน/บุคลากร อย่างน้อยปีละ 3 คน</li> <li>4. ขยายความร่วมมือกับโรงเรียนเครือข่ายในต่างประเทศร่วมกันเพิ่มขึ้นจากเดิม อย่างน้อย 1 โครงการ</li> </ol> <p><b>2. กิจกรรมการสร้างโอกาสให้กับนักเรียนไปร่วมกิจกรรมและเสนอผลงานวิชาการในเวทีนานาชาติ</b><br/>           ภารกิจ : การสร้างโอกาสให้กับนักเรียนไปร่วมกิจกรรมและเสนอผลงานในเวทีนานาชาติ<br/>           วัตถุประสงค์ของภารกิจ :<br/>           เพื่อให้ให้นักเรียนมีเวทีร่วมกิจกรรมทางวิชาการและเสนอผลงานในระดับนานาชาติ<br/>           นำไปสู่การพัฒนาโครงการทางวิทยาศาสตร์<br/>           ผลงานทางวิชาการให้เป็นที่ยอมรับในกลุ่มโรงเรียนวิทยาศาสตร์ชั้นนำของโลก</p> | <p>ต.ค. 65 – ก.ย. 66</p> <p>ร้อยละ 90</p> <p>8 โครงการ</p> <p>อยู่ระหว่างดำเนินการ</p> <p>1 โครงการ</p> |

| ภารกิจ   | รายงานผลการดำเนินงานตามตัวชี้วัด ไตรมาส 4                        |
|--|--|
| <p><b>แผนงาน</b></p> <ul style="list-style-type: none"> <li>• โครงการนำนักเรียนเข้าร่วมการแข่งขันและการนำเสนอโครงการระดับนานาชาติ</li> <li>• โครงการนำนักเรียนเข้าร่วมการแข่งขันทางวิชาการในต่างประเทศ</li> <li>• โครงการนำนักเรียนเข้าร่วมค่ายวิทยาศาสตร์ /กิจกรรมทางวิชาการต่าง ๆ</li> </ul> <p><b>เป้าหมายโครงการ/กิจกรรม</b></p> <p>เพื่อให้นักเรียนและครูมีเวทีร่วมกิจกรรมและเสนอผลงานในเวทีนานาชาติ นำไปสู่การพัฒนาผลงานทางวิชาการ ปรับเปลี่ยนมุมมองและความคิดให้มีความเป็นสากลมากขึ้น</p>   |  |
| <p><b>ตัวชี้วัด / ค่าเป้าหมาย</b></p> <ol style="list-style-type: none"> <li>1. จัดหาเวทีใหม่ในระดับนานาชาติให้นักเรียนและครูเข้าร่วมกิจกรรมและนำเสนอผลงานอย่างน้อย 1 เวที</li> <li>2. บุคลากรของโรงเรียนได้มีโอกาสไปนำเสนอผลงานในเวทีในระดับนานาชาติ อย่างน้อย 3 คน</li> <li>3. นักเรียนที่ทำโครงการวิทยาศาสตร์ร่วมกับโรงเรียนเครือข่ายในต่างประเทศ มีโอกาสนำเสนอโครงการร่วมกันในเวทีระดับนานาชาติ อย่างน้อย 2 เวที</li> </ol> <p><b>3. การเจรจาธุรกิจต่างประเทศ</b></p> <p><b>ภารกิจ :</b> การเจรจาธุรกิจต่างประเทศ</p> <p><b>วัตถุประสงค์ของภารกิจ :</b> เพื่อแสวงหา ดำเนินการ และส่งเสริมความร่วมมือกับหน่วยงาน โรงเรียน สถาบัน และองค์กรระดับนานาชาติทั้งในและต่างประเทศที่เกี่ยวข้องให้เข้ามามีส่วนร่วมในการพัฒนาการจัดการศึกษาสำหรับนักเรียนผู้มีความสามารถพิเศษด้านวิทยาศาสตร์และคณิตศาสตร์</p> <p><b>แผนงาน</b></p> <ol style="list-style-type: none"> <li>1. การเข้าร่วมงาน Japan Super Science Fair 2022 (JSSF) จัดโดย Ritsumeikan High School ณ ประเทศญี่ปุ่น</li> <li>2. การกระชับความสัมพันธ์และเจรจาความร่วมมือยังโรงเรียนเครือข่าย/หน่วยงานด้านการศึกษา โครงการ Thai Russia Round-Table ณ สหพันธรัฐรัสเซีย</li> <li>3. การกระชับความสัมพันธ์และเจรจาความร่วมมือยังโรงเรียนเครือข่าย/หน่วยงานด้านการศึกษา ณ สาธารณรัฐสิงคโปร์</li> <li>4. การเข้าร่วมงาน Korea Science Academy Science Fair 2023 (KSASF) จัดโดย KSA of KAIST ณ สาธารณรัฐเกาหลี</li> </ol> | <p>9 เวที</p> <p>6 คน</p> <p>1 เวที</p> <p>ก.ย. 65 - ต.ค. 66</p> |

| ภารกิจ  | รายงานผลการดำเนินงานตามตัวชี้วัด ไตรมาส 4 |
|---|---|
| <p><b>เป้าหมายโครงการ/กิจกรรม</b></p> <ol style="list-style-type: none"> <li>1. โรงเรียน/ผู้บริหารได้มีโอกาสเจรจา ตกลง และสร้างความสัมพันธ์กับสถาบันการศึกษาหรือหน่วยงานในต่างประเทศเพื่อแสวงหาความเป็นไปได้ในการทำความร่วมมือทางวิชาการ</li> <li>2. โรงเรียน/ผู้บริหารได้มีโอกาสสร้างความสัมพันธ์กับสถานทูตต่างประเทศไทย ประจำประเทศไทย เพื่อประชาสัมพันธ์โรงเรียนและแสวงหาความเป็นไปได้ในการทำความร่วมมือทางวิชาการ</li> <li>3. โรงเรียน/ผู้บริหารได้มีโอกาสสร้างความสัมพันธ์กับนักเรียนเก่าที่จบหรือกำลังศึกษาต่อในมหาวิทยาลัยต่างประเทศทั่วโลก เพื่อแสวงหาความร่วมมือ/สนับสนุนการเรียนรู้อันการวิจัย และการทำงานในอนาคต</li> </ol> <p><b>ตัวชี้วัด/ค่าเป้าหมาย :</b><br/>โรงเรียนได้มีโอกาสสร้างความสัมพันธ์และเจรจาความร่วมมือกับหน่วยงาน/นักเรียนเก่า ได้เป็นไปตามเป้าหมาย</p> <p><b>4. กิจกรรมงานวิเทศสัมพันธ์</b></p> <p><b>ภารกิจ :</b> การสนับสนุนกิจกรรมทางวิชาการในต่างประเทศสำหรับนักเรียนและครู</p> <p><b>วัตถุประสงค์ของภารกิจ</b></p> <ol style="list-style-type: none"> <li>1. เพื่อสร้างโอกาสในการสร้างความร่วมมือกับสถาบันในต่างประเทศ</li> <li>2. เพื่อสนับสนุนการดำเนินงาน/กิจกรรมของงานวิเทศสัมพันธ์</li> </ol> | <p>2 โครงการ</p> <p>ต.ค. 65 - ก.ย. 66</p> |
| <p><b>แผนงาน</b></p> <p>โครงการเตรียมความพร้อมเพื่อนำนักเรียนและครูเข้าร่วมกิจกรรมในต่างประเทศและดูแลต้อนรับคณะชาวต่างประเทศ/ผู้เชี่ยวชาญที่เข้าศึกษาดูงานและร่วมกิจกรรมทางวิชาการ</p> <ol style="list-style-type: none"> <li>1. ค่าใช้จ่ายในการต้อนรับคณะชาวต่างประเทศ</li> <li>2. ค่าตอบแทนผู้เชี่ยวชาญประจำสาขาวิชา</li> <li>3. ค่าตอบแทน ค่าใช้สอย วัสดุอุปกรณ์</li> <li>4. ค่าจัดซื้อ-จัดจ้างทำของที่ระลึกสำหรับการเข้าร่วมกิจกรรมทางวิชาการ</li> <li>5. กิจกรรมศึกษาดูงานด้านงานวิเทศสัมพันธ์</li> <li>6. กิจกรรม Workshop/Training สำหรับบุคลากร</li> </ol> <p><b>เป้าหมายโครงการ/กิจกรรม :</b><br/>ประสานงานหน่วยงานที่เกี่ยวข้องได้ถูกต้องสมบูรณ์ตามเป้าหมายที่วางไว้</p> <p><b>ตัวชี้วัด / ค่าเป้าหมาย :</b><br/>บุคลากรกิจกรรมวิเทศสัมพันธ์ดำเนินการเตรียมความพร้อมได้ถูกต้องและเป็นไปตามกรอบระยะเวลาที่กำหนดทุกโครงการ/กิจกรรม</p>  | <p>ดำเนินการได้ตามเป้าหมายทุกโครงการ</p>  |

4. แผนการดำเนินงาน กิจกรรมการพัฒนาโรงเรียนร่วมกับโรงเรียนเครือข่ายในต่างประเทศ วงเงินงบประมาณ 5,407,000 บาท

| แผนการดำเนินงานตามแผนงานโครงการ/กิจกรรม  | ผลการดำเนินงาน<br>ไตรมาส 1   | ผลการดำเนินงาน<br>ไตรมาส 2  | ผลการดำเนินงาน<br>ไตรมาส 3   | ผลการดำเนินงาน<br>ไตรมาส 4   | ไตรมาส 1 |           |           |       | ไตรมาส 2  |         |         |         | ไตรมาส 3 |           |         |         | ไตรมาส 4  |           |         |         | รวม       |           |
|--|--|---|--|--|----------|-----------|-----------|-------|-----------|---------|---------|---------|----------|-----------|---------|---------|-----------|-----------|---------|---------|-----------|-----------|
|  |  |   |  |  | ต.ค.     | พ.ย.      | ธ.ค.      | รวม   | ม.ค.      | ก.พ.    | มี.ค.   | รวม     | เม.ย.    | พ.ค.      | มิ.ย.   | รวม     | ก.ค.      | ส.ค.      | ก.ย.    | รวม     |           |           |
| <b>1. กิจกรรมพัฒนาร่วมกับโรงเรียนเครือข่ายในต่างประเทศ</b>   |  |   |  |  |          |           |           |       |           |         |         |         |          |           |         |         |           |           |         |         |           |           |
| 1.1 โครงการแลกเปลี่ยนทางการศึกษา ณ โรงเรียนเครือข่ายในต่างประเทศ สำหรับนักเรียนและครูของโรงเรียน   | - จัดส่งของที่ระลึกให้โรงเรียนเครือข่ายที่ร่วมโครงการแลกเปลี่ยน จำนวน 2 โรงเรียน   |   |  |  | แผน      | -         | -         | -     | -         | -       | -       | 138,850 | 138,850  | -         | -       | -       | -         | 52,150    | -       | -       | 52,150    | 191,000   |
|  |  |   |  |  | ผล       | 1,440     | 1,610     | 3,050 |           |         |         |         |          |           |         |         |           |           |         |         |           |           |
| 1.2 โครงการแลกเปลี่ยนทางการศึกษา ณ โรงเรียนมหิดลวิทยานุสรณ์ สำหรับนักเรียนและครูจากโรงเรียนเครือข่ายในต่างประเทศ                             |  | 17-21 ก.พ. 66 ต้อนรับคณะครูและนักเรียนมาแลกเปลี่ยนจาก Camborne Science & International Academy                              | 5 - 11 มิ.ย. 66 ต้อนรับคณะครูและนักเรียนโครงการแลกเปลี่ยนจาก G.T. (Ellen Yeung) College (GTC) เขตบริหารพิเศษฮ่องกงแห่งสาธารณรัฐประชาชนจีน  | 10 - 17 ก.ค. 66 ต้อนรับคณะครูและนักเรียนโครงการแลกเปลี่ยนจาก Korea Science Academy of KAIST (KSA) สาธารณรัฐเกาหลี                      | แผน      | -         | -         | -     | -         | 210,000 | -       | 210,000 | -        | -         | -       | -       | -         | 610,000   | -       | -       | 610,000   | 820,000   |
|  |  |   |  |  | ผล       |           |           |       |           |         | 9,115   |         | 9,115    |           |         |         | 33,171    | 64,517    | 97,688  | 64,847  | 6,000     | -         |
| 2. กิจกรรมการสร้างโอกาสให้นักเรียนไปร่วมกิจกรรมและเสนอผลงาน การร่วมกิจกรรมและเสนอผลงานวิชาการในเวทีนานาชาติ                                  | ดำเนินการในไตรมาส 2  |   | 28 พ.ค. - 5 มิ.ย. การเข้าร่วมโครงการจัดส่งนักเรียน 3 คน ไปศึกษาดูงานที่ เซิร์น ปี 2566   | 18 - 23 ส.ค. 66 ครู 1 คน และ นร. 1 คน เข้าร่วมการแข่งขันวิชาการระดับนานาชาติในงาน International Chemistry Tournament 2023 (ICHTo 2023) | แผน      |           | 130,000   | -     | 130,000   | 60,000  | -       | -       | 60,000   | 490,000   | -       | -       | 490,000   | 226,000   | -       | -       | 226,000   | 906,000   |
|  |  |   |  |  | ผล       |           |           |       |           |         |         |         |          |           |         |         | 184,451   |           |         | 184,451 |           | 77,186    |
| <b>3. กิจกรรมการเจรจาธุรกิจต่างประเทศ</b>  |  |   |  |  |          |           |           |       |           |         |         |         |          |           |         |         |           |           |         |         |           |           |
| 3.1 การเข้าร่วมงาน Japan Super Science Fair 2022 (JSSF) จัดโดย Ritsumeikan High School ณ ประเทศญี่ปุ่น                                       | - ครู จำนวน 1 คน และนักเรียนจำนวน 6 คน เข้าร่วมงาน Japan Super Science Fair 2022 (JSSF) จัดโดย Ritsumeikan High School ณ ประเทศญี่ปุ่น | - 23 - 26 เม.ย. 66 ผู้บริหารและครู จะเดินทางไปกระชับความสัมพันธ์ และเจรจาความร่วมมือกับโรงเรียนและมหาวิทยาลัย ที่ Hong Kong | 28 มิ.ย. - 1 ก.ค. 66 ผู้บริหาร ครู และนักเรียนเดินทางไปร่วมการนำเสนอโครงการวิทยาศาสตร์ระดับนานาชาติในงาน Korea Science Academy of KAIST Science Fair (KSASF) 2023 ณ Korea Science Academy of KAIST สาธารณรัฐเกาหลี | 2 - 4 พ.ย. 66 ผู้บริหารเดินทางไปลงนาม MoU ณ Ritsumeikan High School  | แผน      | -         | 950,000   | -     | 950,000   | -       | -       | 300,000 | 300,000  | -         | 450,000 | -       | 450,000   | -         | -       | -       | -         | 1,700,000 |
|  |  |   |  |  | ผล       | 60,291    | 214,906   |       | 275,197   |         | 58,100  | 56,522  | 114,622  |           |         | 26,400  | 237,310   | 271,653   | 46,966  | 30,420  |           |           |
| <b>4. กิจกรรมงานวิเทศสัมพันธ์</b>  |  |   |  |  |          |           |           |       |           |         |         |         |          |           |         |         |           |           |         |         |           |           |
| โครงการเสริมความพร้อมเพื่อนักเรียนและครูเข้าร่วมกิจกรรมในต่างประเทศและดูแลต้อนรับคณะชาวต่างประเทศผู้เยี่ยมชมโรงเรียนและร่วมกิจกรรมทางวิชาการ | ได้ดำเนินการเบิกวัสดุทำงานพัสดุ สำหรับใช้ในกิจกรรมวิเทศสัมพันธ์  | - ได้ดำเนินการเบิกวัสดุทำงานพัสดุ ของจัดซื้อหมึกพิมพ์ สำหรับใช้ในกิจกรรมวิเทศสัมพันธ์                                       | ได้จัดซื้อของที่ระลึกสำหรับกิจกรรมวิเทศสัมพันธ์ ได้แก่ ถ้วยเซรามิกลายไทย 2 แบบ และถุงผ้าสกรีนลาย MWIT ไทย 2 แบบ  | ได้จัดซื้อของที่ระลึกสำหรับกิจกรรมวิเทศสัมพันธ์ ได้แก่ แก้วมิกเบญจรงค์ ช่างเซรามิค สมุดปกผ้าไหม  | แผน      | 240,000   | -         | -     | 240,000   | 140,000 | -       | -       | 140,000  | 1,270,000 | -       | -       | 1,270,000 | 140,000   | -       | -       | 140,000   | 1,790,000 |
|  |  |   |  |  | ผล       | 49        |           | 228   | 277       | 7,202   | 547     | 14,862  | 22,612   | 98        | 44,229  | 1,072   | 45,399    | 880       | 47,795  | 5,482   | 54,157    | 122,445   |
| <b>รวมทั้งสิ้น</b>   |  |   |  |  | แผน      | 240,000   | 1,080,000 | -     | 1,320,000 | 200,000 | 210,000 | 438,850 | 848,850  | 1,760,000 | 450,000 | -       | 2,210,000 | 1,028,150 | -       | -       | 1,028,150 | 5,407,000 |
|  |  |   |  |  | ผล       | 60,340.39 | 216,346   | 1,838 | 278,525   | 7,202   | 67,762  | 71,384  | 146,348  | 184,549   | 103,800 | 302,899 | 599,191   | 112,693   | 161,401 | #VALUE! | 279,576   | 1,303,640 |

## 03.00 งานบริหารการศึกษาและกิจการนักเรียน

### 03.04 งานกิจการนักเรียน

|       |   |             |
|-------|---|-------------|
| 1.    | ผู้รับผิดชอบ งานกิจการนักเรียน                      |             |
| 2.    | งบประมาณ  | 238,000 บาท |
| 2.1   | กิจกรรมของนักเรียนหอพัก                             | 41,000 บาท  |
| 2.1.1 | กิจกรรมซ้อมหนีอัคคีภัย                              | 6,000 บาท   |
| 2.1.2 | กิจกรรมทำบุญหอพัก                                   | 4,000 บาท   |
| 2.1.3 | กิจกรรมนอกห้องเรียน และพัฒนาหอพัก                   | 4,000 บาท   |
| 2.1.4 | กิจกรรมวันเกียรติยศ                                 | 27,000 บาท  |
| 2.2   | กิจกรรมห้องพักรับรอง                                | 98,000 บาท  |
| 2.2.1 | ค่าจัดจ้างซักผ้าห้องพักรับรองสำหรับโครงการต่าง ๆ    | 48,000 บาท  |
| 2.2.2 | ค่าจัดซื้อวัสดุอุปกรณ์สำหรับห้องพักรับรอง           | 10,000 บาท  |
| 2.2.3 | ค่าใช้จ่ายสำรองอื่น ๆ และในการปรับปรุงห้องพักรับรอง | 40,000 บาท  |
| 2.3   | ค่าตอบแทน ใช้สอย และวัสดุงานกิจการนักเรียน          | 99,000 บาท  |
| 2.3.1 | ค่าตอบแทนการทำงานวันหยุดหรือทำงานล่วงเวลา           | 51,000 บาท  |
| 2.3.2 | ค่าวัสดุ อุปกรณ์ ใช้ในสำนักงาน                      | 12,000 บาท  |
| 2.3.3 | ค่าเช่าเครื่องถ่ายเอกสาร                            | 36,000 บาท  |



3. ภารกิจ เป้าหมายในการดำเนินงานตามภารกิจ/แผนงาน/โครงการ/กิจกรรม ในปีงบประมาณ 2566

| ภารกิจ   | รายงานผลการดำเนินงานตามตัวชี้วัด ไตรมาส 4                    |
|--|--|
| <p><b>ภารกิจงานกิจการนักเรียน</b><br/> <b>วัตถุประสงค์ของภารกิจ</b> นักเรียนทุกคนอาศัยอยู่ในหอพักอย่างมีคุณภาพชีวิตที่ดี ปลอดภัยและมีความสุข มีห้องพักรับรองที่มีมาตรฐานพร้อมสำหรับรับรองแขกผู้เข้าพัก</p> <p><b>1 กิจกรรมของนักเรียนหอพัก</b></p> <p><b>1.1 ซ่อมหนี้อคีภัย</b></p> <p><b>เป้าหมายกิจกรรม</b></p> <p>1. สร้างความรู้ ความเข้าใจให้นักเรียนหอพักเกี่ยวกับการปฏิบัติตนเมื่อเกิดเหตุเพลิงไหม้ และจำลองเหตุการณ์</p> <p>2. ซ่อมการอพยพเพื่อการหนี้อคีภัยบนหอพักของนักเรียน</p> <p><b>ตัวชี้วัด :</b> นักเรียนได้ประสบการณ์การซ้อมหนีไฟและสามารถปฏิบัติตนได้ถูกต้องและปลอดภัย</p> <p><b>ค่าเป้าหมาย :</b> นักเรียนทุกคน ได้รับความรู้และประสบการณ์การซ้อมหนีไฟและสามารถปฏิบัติตนถูกต้องและปลอดภัย</p> <p><b>1.2 ทำบุญหอพัก</b></p> <p><b>เป้าหมายกิจกรรม :</b> ทำบุญหอพักประจำปี ร่วมสวดมนต์ ถวายสังฆทาน เพื่อเป็นขวัญและกำลังใจแก่นักเรียนในการอาศัยอยู่ในหอพัก</p> <p><b>ตัวชี้วัด :</b> นักเรียนมีความรู้สึกผูกพันกับสถานที่</p> <p>สร้างขวัญและกำลังใจให้นักเรียนอาศัยอยู่ในหอพักได้อย่างมีความสุข</p> <p><b>ค่าเป้าหมายตัวชี้วัด :</b> นักเรียนทุกคนมีความรู้สึกผูกพันกับสถานที่ หอพักและโรงเรียน นักเรียนทุกคนอาศัยอยู่ในหอพักได้อย่างมีความสุข</p> <p><b>1.3 กิจกรรมนอกห้องเรียน และพัฒนาหอพัก</b></p> <p><b>เป้าหมายกิจกรรม</b></p> <p>1. ฝึกให้นักเรียนดูแลของใช้ และสถานที่ที่ตนเองต้องใช้ในการพักอาศัย และสร้างสุขภาวะที่ดีให้ห้องนอนของนักเรียนและบริเวณอื่นๆภายในหอพัก</p> <p>2. นักเรียนมีจิตอาสา ช่วยกันดูแลพื้นที่และของใช้ส่วนรวมที่ใช้ร่วมกัน และมองเห็นความสำคัญของสิ่งต่างๆรอบตัว</p> <p><b>ตัวชี้วัด</b></p> <p>1. ห้องนอนนักเรียนมีความสะอาด มีความเป็นระเบียบ รวมถึงพื้นที่ส่วนกลางอื่นๆภายในหอพัก</p> | <p>พ.ย.65 , มิ.ย.66</p> <p>พ.ค.66</p> <p>พ.ย.65 - ก.ย.66</p> |

| ภารกิจ   | รายงานผลการดำเนินงานตามตัวชี้วัด ไตรมาส 4 |
|--|---|
| <p>2. อุปกรณ์สาธารณูปโภคต่างๆภายในหอพักมีความพร้อมในการใช้งานได้เป็นอย่างดี</p> <p><b>ค่าเป้าหมายตัวชี้วัด</b></p> <p>1. ผลการประเมินความสะอาด ความเป็นระเบียบ ของห้องนอน โดยกรรมการภายนอกอยู่ในระดับดีขึ้นไป</p> <p>2. นักเรียนมีความพึงพอใจในระดับดี ต่อการให้บริการด้านระบบสาธารณูปโภคของหอพัก</p> <p><b>1.4 กิจกรรมวันนัยความทรงจำ</b></p> <p><b>เป้าหมาย :</b> กิจกรรมที่รุ่นน้องจัดให้รุ่นพี่ระลึกถึงความผูกพันที่มีต่อโรงเรียน อาจารย์ เพื่อนและรุ่นน้องตลอด 3 ปีที่ใช้ชีวิตอยู่ในโรงเรียน เนื่องในโอกาสที่รุ่นพี่สำเร็จการศึกษา</p> <p><b>ตัวชี้วัด :</b> นักเรียนมีความพึงพอใจต่อการจัดกิจกรรมของหอพักนอกตารางเรียน</p> <p><b>ค่าเป้าหมายตัวชี้วัด :</b> สร้างสายสัมพันธ์ระหว่างนักเรียนและโรงเรียน</p> <p>ให้นักเรียนระลึกถึงความผูกพันและเก็บไว้ในความทรงจำ</p> | <p>ก.พ.66</p>                             |
| <p><b>1.5 กิจกรรมวันเกียรติยศ</b></p> <p><b>เป้าหมาย :</b> เพื่อแสดงความยินดี สร้างความภาคภูมิใจ สร้างทัศนคติ สร้างแรงบันดาลใจเชิงบวกให้แก่นักเรียนที่สำเร็จการศึกษาเพื่อให้นักเรียนก้าวต่อไปในอนาคต</p> <p><b>ตัวชี้วัด :</b> นักเรียนมีความภาคภูมิใจในการสำเร็จการศึกษา เพิ่มพูนและพัฒนาทัศนคติและประสบการณ์ นักเรียนได้แรงบันดาลใจในการใช้ชีวิตและศึกษาต่อไปในอนาคต</p> <p><b>ค่าเป้าหมาย :</b> นักเรียนทุกคนได้รับประกาศสำเร็จการศึกษา และได้รับประกาศเกียรติคุณสำหรับนักเรียนที่ทำประโยชน์เพื่อโรงเรียนและประเทศชาติ ได้รับความรู้และทัศนคติในการใช้ชีวิตจากองค์ปาฐก เพื่อพัฒนาทัศนคติและสร้างแรงบันดาลใจในการใช้ชีวิตในอนาคต</p>   | <p>มี.ค.66</p>                            |
| <p><b>2. กิจกรรมห้องพักรับรอง</b></p> <p><b>2.1 จัดจ้างซักผ้าห้องพักรับรองสำหรับโครงการต่างๆ</b></p> <p><b>เป้าหมายกิจกรรม :</b> ทำความสะอาดเครื่องนอนห้องพักรับรองเมื่อมีผู้เข้าพัก โดยเปลี่ยนเครื่องนอนต่างๆเป็นประจำทุกวันตลอดระยะเวลาที่มีผู้เข้าพัก</p> <p><b>ตัวชี้วัด :</b> ผู้เข้าพักในห้องพักรับรองได้รับความสะอาดจากการเข้ารับบริการ</p> <p><b>ค่าเป้าหมายตัวชี้วัด :</b> ผู้เข้าพักมีความพึงพอใจ ความสะอาด ถูกสุขลักษณะ ของห้องพักรับรองในระดับดีขึ้นไป</p>   | <p>ต.ค.65 -ก.ย.66</p>                     |
| <p><b>2.2 จัดซื้อวัสดุอุปกรณ์สำหรับห้องพักรับรอง</b></p> <p><b>เป้าหมายกิจกรรม :</b> จัดซื้ออุปกรณ์ทำความสะอาด สิ่งอำนวยความสะดวก และอุปกรณ์เครื่องใช้ต่างๆในห้องพักรับรอง สำหรับผู้ที่เข้าพัก</p> <p><b>ตัวชี้วัด :</b> ผู้เข้าพักในห้องพักรับรองได้รับความสะอาดจากการเข้ารับบริการ</p> <p><b>ค่าเป้าหมายตัวชี้วัด :</b> ห้องพักรับรองมีสิ่งอำนวยความสะดวกครบถ้วนพร้อมแก่ผู้ที่เข้าพัก</p> <p>แม่บ้านมีอุปกรณ์สำหรับทำความสะอาดห้องพักอย่างเพียงพอ</p>  | <p>ต.ค.65 -ก.ย.66</p>                     |
| <p><b>2.3 ค่าใช้จ่ายสำรองอื่น ๆ และในการปรับปรุงห้องพักรับรอง</b></p>  | <p>ต.ค.65 -ก.ย.66</p>                     |

| ภารกิจ  | รายงานผลการดำเนินงาน<br>ตามตัวชี้วัด ไตรมาส 4 |
|---|---|
| <p>เป้าหมายกิจกรรม : สำรองค่าใช้จ่ายในการให้บริการผู้เข้าพักในกรณีจำเป็น</p> <p>ตัวชี้วัด : ให้บริการผู้เข้าพักในกรณีจำเป็นได้รับความสะดวกจากการเข้ารับบริการ</p> <p>ค่าเป้าหมายตัวชี้วัด : บริหารงบประมาณที่รับผิดชอบ เป็นไปตามแผนงบประมาณที่ตั้งไว้</p> <p><b>3. ค่าตอบแทน วัสดุ วัสดุ ฝ่ายกิจการนักเรียน</b></p> <p>เป้าหมายกิจกรรม : ดำเนินการกิจกรรมต่างๆของงานกิจการนักเรียนเป็นไปด้วยความเรียบร้อย</p> <p>ตัวชี้วัด : ดำเนินการกิจกรรมต่างๆของฝ่ายกิจการนักเรียน โดยบริหารงบประมาณที่รับผิดชอบ ให้เป็นไปตามแผนงบประมาณที่ตั้งไว้</p> <p>ค่าเป้าหมายตัวชี้วัด : บริหารงบประมาณที่รับผิดชอบ เป็นไปตามแผนงบประมาณที่ตั้งไว้</p> |   |

**4.1 แผนการดำเนินงาน งานกิจการนักเรียน วงเงินงบประมาณ 238,000 บาท**

| กิจกรรม/<br>แผนการดำเนินงาน                                | ผลการดำเนินงาน<br>ไตรมาส 1   | ผลการดำเนินงาน<br>ไตรมาส 2   | ผลการดำเนินงาน<br>ไตรมาส 3  | ผลการดำเนินงาน<br>ไตรมาส 4  |           | ไตรมาส 1 |       |      |       | ไตรมาส 2 |      |       |       | ไตรมาส 3 |      |       |       | ไตรมาส 4 |       |      |       | รวม   |
|--|--|--|---|---|-----------|----------|-------|------|-------|----------|------|-------|-------|----------|------|-------|-------|----------|-------|------|-------|-------|
|  |  |  |   |   |           | ต.ค.     | พ.ย.  | ธ.ค. | รวม   | ม.ค.     | ก.พ. | มี.ค. | รวม   | เม.ย.    | พ.ค. | มิ.ย. | รวม   | ก.ค.     | ส.ค.  | ก.ย. | รวม   |       |
| <b>กิจกรรมนักเรียนหอพัก</b><br>1. กิจกรรมซ่อมหนังสือคึกคัก | ดำเนินการจัดกิจกรรมวันที่ 27 พ.ย 65<br>สนามหน้าเสาธง โดยการจัดอบรม<br>สาธิต และสมมุติสถานการณ์จริง<br>ให้กับนักเรียนชั้นมัธยมศึกษาปีที่ 4 - 6<br>จำนวน 720 คน และบุคลากรที่พัก<br>อาศัยอยู่ในโรงเรียน 15 คน  | รอดำเนินการ  | รอดำเนินการ   | จัดกิจกรรมภาคฤดูร้อนวันที่ 27 มิ.ย.66<br>ณหอประชุมพระอุบาลีฯ<br>และจัดกิจกรรมภาคปฏิบัติวันที่ 17<br>กรกฎาคม 2566 สนามฟุตบอล มี<br>นักเรียนม.4-6<br>เข้าร่วมจำนวน 720 คน ผู้อำนวยการ<br>ครู เจ้าหน้าที่ ร่วมสังเกตการณ์  | แผน<br>ผล | -        | 3,000 | -    | 3,000 | -        | -    | -     | -     | -        | -    | 3,000 | 3,000 | -        | -     | -    | -     | 6,000 |
| 2. กิจกรรมทำบุญหอพัก                                       | รอดำเนินการไตรมาส 3  | รอดำเนินการไตรมาส 3  | งานกิจการนักเรียนได้ดำเนินการจัด<br>กิจกรรม<br>ทำบุญหอพักวันที่ 1 มิ.ย 66 เวลา<br>07.00 - 08.30 น. บริเวณโถงอาคาร<br>9 เพื่อความเป็นสิริมงคลแก่ ครู<br>เจ้าหน้าที่และนักเรียน   | กิจกรรมทำบุญ<br>ในไตรมาส 3 แล้ว   | แผน<br>ผล | -        | -     | -    | -     | -        | -    | -     | -     | 4,000    | -    | 4,000 | -     | -        | -     | -    | 4,000 |       |
| 3. กิจกรรมนอกห้องเรียน และพัฒนาหอพัก                       | งานกิจการนักเรียน ได้ดำเนินการ ตาม<br>ความสนใจของนักเรียน ดังนี้ 1.ด้าน<br>การปักเย็บและซ่อมแซมเสื้อผ้า<br>2. กิจกรรม Big Cleaning Day<br>เพื่อให้ให้นักเรียนได้ทำความสะอาด<br>ห้องนอน ( น.ร.ม.4-6) ร่วมกิจกรรม<br>ครูหอพักควบคุมดูแล วันที่ 31 ต.ค 65<br>วันที่ 4 ธันวาคม 654 | งานกิจการนักเรียน ได้ดำเนินการ<br>1.กิจกรรม BIG CLEANING DAY วันที่<br>7 มีนาคม 2566 โดยจัดกิจกรรม ตั้ง<br>แต่เวลา 09.00 น - 18.00 น<br>เป้าหมายการดำเนินการ เพื่อพัฒนา<br>ให้นักเรียนจัดห้องพักและทำความสะอาด<br>สสะอาดที่พักรักให้ถูกสุขลักษณะ ผลการ<br>ดำเนินการ นักเรียนมีห้องพักที่ถูก<br>สุขลักษณะ และมีการให้รางวัล<br>ห้องนอนดีเด่นประจำเดือน 2.<br>กิจกรรมบำเพ็ญประโยชน์หอพัก<br>ส่วนรวม โดยการทำความสะอาด<br>ห้องน้ำส่วนรวม แยกขยะส่วนรวม ทำ<br>ความสะอาดพื้นที่ที่ร่วมกันโดยจัด<br>กิจกรรมทุกวันอาทิตย์<br>3. กิจกรรมส่งเสริมทักษะชีวิตประจำวัน<br>กิจกรรมซักผ้า รีดผ้า เย็บปักถักร้อย<br>งานช่าง ตัดผม | งานกิจการนักเรียน ได้ดำเนินการ<br>1.กิจกรรม BIG CLEANING DAY วันที่<br>18 มิถุนายน 2566 โดยจัดกิจกรรม<br>ตั้งแต่เวลา 09.00 น - 18.00 น<br>เป้าหมายการดำเนินการ เพื่อพัฒนา<br>ให้นักเรียนจัดห้องพักและทำความสะอาดที่<br>พักให้ถูกสุขลักษณะ ผลการ<br>ดำเนินการ นักเรียนมีห้องพักที่ถูก<br>สุขลักษณะ และมีการให้รางวัล<br>ห้องนอนดีเด่นประจำเดือน 2.<br>กิจกรรมบำเพ็ญประโยชน์หอพัก<br>ส่วนรวม โดยการทำความสะอาด<br>ห้องน้ำส่วนรวม แยกขยะส่วนรวม ทำ<br>ความสะอาดพื้นที่ที่ร่วมกันโดยจัด<br>กิจกรรมทุกวันอาทิตย์<br>3. กิจกรรมส่งเสริมทักษะชีวิตประจำวัน<br>กิจกรรมซักผ้า รีดผ้า เย็บปักถักร้อย<br>งานช่าง ตัดผม | งานกิจการนักเรียน ได้ดำเนินการ<br>1.กิจกรรม BIG CLEANING DAY วันที่ 23<br>กันยายน 2566 โดยจัดกิจกรรม<br>ตั้งแต่เวลา 09.00 น - 18.00 น<br>เป้าหมายการดำเนินการ เพื่อพัฒนาให้<br>นักเรียนจัดห้องพักและทำความสะอาดที่<br>พักให้ถูกสุขลักษณะ<br>ผลการดำเนินการ<br>นักเรียนมีห้องพักที่ถูกสุขลักษณะ และมี<br>การให้รางวัลห้องนอนดีเด่นประจำเดือน<br>2.กิจกรรมบำเพ็ญประโยชน์หอพัก<br>ส่วนรวม โดยการทำความสะอาดห้องน้ำ<br>ส่วนรวม แยกขยะส่วนรวม ทำความสะอาดพื้นที่ที่<br>ร่วมกันโดยจัดกิจกรรมทุกวันอาทิตย์<br>3. กิจกรรมส่งเสริมทักษะชีวิตประจำวัน<br>กิจกรรมซักผ้า รีดผ้า<br>เย็บปักถักร้อย งานช่าง ตัดผม | แผน<br>ผล | -        | 1,000 | -    | 1,000 | 1,000    | -    | -     | 1,000 | -        | -    | 1,000 | 1,000 | -        | 1,000 | -    | 1,000 | 4,000 |
| 4. กิจกรรมวันนัยความทรงจำ                                  | รอดำเนินในไตรมาส 2   | งานกิจการนักเรียน ได้ดำเนินการ<br>กิจกรรมวันนัยความทรงจำโดยงาน<br>กิจการนักเรียนได้ประสานกับ คณะ<br>กรรมหอพัก เพื่อให้รื้อนั่งได้สร้าง<br>ความสัมพันธ์อันดีกับรุ่นพี่ ม.6ที่จะจบ<br>การศึกษา ผลการดำเนินงาน เป็นไป<br>ตามวัตถุประสงค์ ( 3 กุมภาพันธ์ 66)   | ดำเนินการในไตรมาส 2   | ดำเนินการจัดกิจกรรมไตรมาส 2   | แผน<br>ผล | -        | -     | -    | -     | -        | -    | -     | -     | -        | -    | -     | -     | -        | -     | -    | -     |       |

| กิจกรรม/<br>แผนการดำเนินงาน  | ผลการดำเนินงาน<br>ไตรมาส 1  | ผลการดำเนินงาน<br>ไตรมาส 2  | ผลการดำเนินงาน<br>ไตรมาส 3   | ผลการดำเนินงาน<br>ไตรมาส 4  |           | ไตรมาส 1     |                  |                  |             | ไตรมาส 2      |                  |                  |                  | ไตรมาส 3          |                 |                  |                 | ไตรมาส 4         |                  |                 |             | รวม                       |
|--|---|---|--|---|-----------|--------------|------------------|------------------|-------------|---------------|------------------|------------------|------------------|-------------------|-----------------|------------------|-----------------|------------------|------------------|-----------------|-------------|---------------------------|
|  |   |   |  |   |           | ต.ค.         | พ.ย.             | ธ.ค.             | รวม         | ม.ค.          | ก.พ.             | มี.ค.            | รวม              | เม.ย.             | พ.ค.            | มิ.ย.            | รวม             | ก.ค.             | ส.ค.             | ก.ย.            | รวม         |                           |
| 11. แผนงาน / โครงการ/ กิจกรรมวัน<br>เกียรติยศ และคัดเลือกนักเรียนดีศรีมหิดล<br>และนักเรียนดีเด่น | รอดำเนินการไตรมาส 2   | ผลการดำเนินงานวันเกียรติยศ ซึ่งทาง<br>งานกิจการนักเรียนได้จัดเพื่อเป็น<br>เกียรติและยกย่องนักเรียนดีศรีมหิดล<br>นักเรียนดีเด่นแก่ นักเรียนม6 มี<br>ค่าใช้จ่ายดังนี้ 1. ค่าใช้จ่ายพิธีสงฆ์ 5<br>รูป 2.ค่าขององค์ปาฐกและค่า<br>สถานที่จัดงาน 3.ค่าอาหารว่างและ<br>เครื่องดื่ม 4. ปัจฉิยถวายพระสงฆ์ 5.<br>ค่าทำโล่แก่นักเรียนดีเด่น 6.ค่าใช้จ่าย<br>จัดซื้อดอกไม้ ผลการดำเนินการ<br>เป็นไปด้วยความเรียบร้อย วันที่ 25<br>มีนาคม 2566 | ดำเนินการในไตรมาส 2  | ดำเนินการในไตรมาส 2   | แผน<br>ผล | -            | -                | -                | -           | -             | -                | 27,000<br>23,413 | 27,000           | -                 | -               | -                | -               | -                | -                | -               | -           | 27,000<br>23,413          |
| กิจกรรมห้องพักรับรอง<br>5.ค่าจัดจ้างซักผ้าห้องพักรับรองสำหรับ<br>โครงการต่าง ๆ                   | รอดำเนินการ   | ผลการดำเนินงาน งานกิจการนักเรียน<br>ดังนี้ 1. จัดจ้างซักผ้าจำนวน 8 รายการ   | รอดำเนินการ  |   | แผน<br>ผล | 4,000        | 4,000            | 4,000            | 12,000      | 4,000         | 4,000            | 4,000            | 12,000           | 4,000             | 4,000           | 4,000            | 12,000          | 4,000            | 4,000            | 4,000           | 12,000      | 48,000<br>13,689          |
| 6.ค่าจัดซื้อวัสดุอุปกรณ์สำหรับห้องพักรับรอง  | รอดำเนินการ   | ผลการดำเนินงานกิจการนักเรียนดังนี้<br>1.จัดซื้ออุปกรณ์ห้องรับรองมีปลั๊กไฟ<br>จำนวน 30 รายการ  | จัดซื้ออุปกรณ์สำหรับห้องพักรับรอง 7<br>รายการ<br>(งบบุคลากร 10,000)  | -เดือน ก.ค. 66 จัดซื้ออุปกรณ์<br>ถึงปีไม่มีมอบดูพื้น จำนวน 8 ชุด<br>(งบบุคลากร 4,000 )  | แผน<br>ผล | -            | -                | 5,000            | 5,000       | -             | -                | -                | -                | -                 | -               | 5,000            | 5,000           | -                | -                | -               | -           | 10,000<br>22,840          |
| 7.ค่าใช้จ่ายสำรองอื่น ๆ และในการ<br>ปรับปรุงห้องพักรับรอง  | รอดำเนินการ   | ยังไม่มีดำเนินการ   | รอดำเนินการ  | -จัดซื้ออุปกรณ์สำหรับห้องพักรับรอง<br>7 รายการ<br>-จัดซื้อเครื่องนอนสำหรับห้องพักรับรอง<br>จำนวน 3 รายการ (งบบุคลากร 36,800 ) | แผน<br>ผล | 20,000       | -                | -                | 20,000      | -             | -                | -                | -                | 20,000            | -               | -                | 20,000          | -                | -                | -               | -           | 40,000<br>9,131<br>36,800 |
| 1.5 ค่าตอบแทนการทำงานวันหยุดหรือ<br>ทำงานล่วงเวลา  | เบิกค่าตอบแทนการทำงานวันหยุด<br>ประจำเดือนตุลาคม จำนวน 7 คน<br>(12,000 บาท (ผูกพัน)<br>-เบิกค่าล่วงเวลาประจำเดือน | เบิกค่าตอบแทนการทำงานวันหยุด<br>ประจำเดือนกุมภาพันธ์ จำนวน 7 คน<br>(5,600 บาท)  | เบิกค่าตอบแทนวันหยุด<br>เดือน พ.ค 66<br>(งบบุคลากร 6,000)  | ไม่มีการเบิกค่าตอบแทน   | แผน<br>ผล | -            | 5,700            | 5,700            | 11,400      | 5,600         | 5,700            | 5,600            | 16,900           |                   |                 | 5,700            | 5,700           | 5,700            | 5,700            | 5,600           | 17,000      | 51,000<br>35,769          |
| 1.6 ค่าวัสดุ อุปกรณ์ ใช้ในสำนักงาน   | เบิกค่าวัสดุเพื่อใช้ในสำนักงาน  | เบิกค่าวัสดุสำนักงาน ดังนี้ 1. ค่าหมึก<br>พิมพ์จำนวน 4 กล่อง 2. ค่าวัสดุ<br>สำนักงาน  | เบิกค่าวัสดุสำนักงาน เดือน พ.ค 66<br>-ค่าอุปกรณ์ทำบัตรนักเรียน 3 รายการ<br>(งบบุคลากร 1500 บาท)<br>-ค่าเบิกวัสดุสำนักงาน | -เบิกค่าวัสดุเดือน กรกฎาคม<br>-เบิกค่าวัสดุเดือน สิงหาคม<br>-เบิกค่าวัสดุเดือน กันยายน  | แผน<br>ผล | 1,000<br>80  | 1,000<br>473     | 1,000<br>23      | 3,000       | 1,000<br>480  | 1,000<br>11,778  | 1,000            | 3,000            | 1,000<br>1,500    | 1,000<br>753    | 1,000            | 3,000           | 1,000<br>1,007   | 1,000<br>381     | 1,000<br>1,225  | 3,000       | 12,000<br>15,087          |
| 1.7 ค่าเช่าเครื่องถ่ายเอกสาร   | ยังไม่มีการใช้ค่าเช่าเครื่องถ่ายเอกสาร  | เบิกค่าบริการถ่ายเอกสาร จำนวน 2<br>ครั้ง  | เบิกค่าบริการถ่ายเอกสาร<br>เดือน พ.ค 66  | ไม่มีการเช่าเครื่องถ่ายเอกสาร   | แผน<br>ผล | 3,000        | 3,000            | 3,000            | 9,000       | 3,000<br>1.79 | 3,000<br>4.79    | 3,000<br>54.56   | 9,000            | 3,000             | 3,000           | 3,000            | 9,000           | 3,000            | 3,000            | 3,000           | 9,000       | 36,000<br>78.00           |
| <b>รวมทั้งสิ้น</b>   |   |   |  |   | แผน<br>ผล | 28,000<br>80 | 17,700<br>12,473 | 18,700<br>12,192 | 64,400<br>- | 14,600<br>482 | 13,700<br>41,535 | 40,600<br>25,844 | 68,900<br>13,689 | 28,000<br>#VALUE! | 12,000<br>8,884 | 22,700<br>10,000 | 62,700<br>2,115 | 13,700<br>14,138 | 14,700<br>37,181 | 13,600<br>1,225 | 42,000<br>- | 238,000<br>112,991        |

03.00 ฝ่ายบริหารการศึกษาและกิจการนักเรียน

03.05 งานสุขภาพและโภชนาการ

1. ผู้รับผิดชอบ งานสุขภาพและโภชนาการ

|   |             |
|---|-------------|
| 2. งบประมาณ   | 364,000 บาท |
| 2.1 งานพยาบาล   | 90,000 บาท  |
| 2.1.1 ค่ายาและเวชภัณฑ์  | 60,000 บาท  |
| 2.1.2 กิจกรรมป้องกันและควบคุมการแพร่ระบาดของโรคติดต่อ<br>และภัยสุขภาพในโรงเรียน | 30,000 บาท  |
| 2.2 งานโภชนาการ   | 146,000 บาท |
| 2.2.1 กิจกรรมตรวจสอบคุณภาพอาหาร   | 12,000 บาท  |
| 2.2.2 กิจกรรมสุขาภิบาลโรงอาหาร  | 38,400 บาท  |
| 2.2.3 โครงการเช่าเครื่องล้างจานและน้ำยาล้างจาน                                  | 74,000 บาท  |
| 2.2.4 โครงการ MWIT วัสดุใส่ใส่ใจสุขภาพ  | 17,000 บาท  |
| 2.2.5 วัสดุอุปกรณ์ในห้องครัว MWIT   | 4,600 บาท   |
| 2.3 งานแนะแนวให้คำปรึกษา  | 5,000 บาท   |
| 2.3.1 กิจกรรมส่งเสริมสุขภาพจิตวิทยา   | 5,000 บาท   |
| 2.4 ค่าวัสดุ อุปกรณ์ ใช้ในสำนักงาน/ค่าใช้สอยเบ็ดเตล็ด                           | 123,000 บาท |

3. ภารกิจ เป้าหมายในการดำเนินงานตามภารกิจ/แผนงาน/โครงการ/กิจกรรม ในปีงบประมาณ 2566

| ภารกิจ  | รายงานผลการดำเนินงาน<br>ตามตัวชี้วัด ไตรมาส 4 |
|---|---|
| <p><b>1.งานพยาบาล</b><br/>ภารกิจ บริการรักษาพยาบาล การปฐมพยาบาลเบื้องต้น<br/>วัตถุประสงค์ของภารกิจ<br/>เพื่อให้นักเรียนและบุคลากรโรงเรียนได้รับการรักษาและปฐมพยาบาลเบื้องต้น</p> <p><b>1.1 กิจกรรมการรักษาพยาบาลเบื้องต้นและการปฐมพยาบาลแก่นักเรียน<br/>ครูและเจ้าหน้าที่</b></p> | <p>ต.ค.65 – ก.ย.66</p>                        |

| ภารกิจ  | รายงานผลการดำเนินงาน<br>ตามตัวชี้วัด ไตรมาส 4   |
|---|---|
| <p><b>ตัวชี้วัด / ค่าเป้าหมาย</b></p> <ol style="list-style-type: none"> <li>1. นักเรียน และบุคลากรของโรงเรียนได้รับการบริการรักษาพยาบาลและการปฐมพยาบาลเบื้องต้นที่ถูกต้อง ทันทีทันที่</li> <li>2. ร้อยละ 90 ของรายการยาและเวชภัณฑ์ทั้งหมด เพียงพอต่อการให้บริการรักษาพยาบาลและการปฐมพยาบาลเบื้องต้น</li> <li>3. นักเรียน และบุคลากรของโรงเรียนที่มีอาการเจ็บป่วยฉุกเฉินและอุบัติเหตุได้รับการส่งต่อโรงพยาบาลได้ทันที่ทันที่</li> </ol>   | <ol style="list-style-type: none"> <li>1.นักเรียนและบุคลากรได้รับการรักษาพยาบาลและปฐมพยาบาลเบื้องต้นถูกต้องและทันที่ทันที่ เข้ามารับบริการ จำนวน 1968 ครั้ง เข้ามารับบริการด้วยอาการ 3 ลำดับมากที่สุด คือ อาการทางระบบทางเดินหายใจ การปฐมพยาบาลทำแผล และอาการเกี่ยวกับกล้ามเนื้อหรือกระดูก</li> <li>2.มียาและเวชภัณฑ์เพียงพอต่อการให้บริการรักษาพยาบาลและปฐมพยาบาลเบื้องต้นร้อยละ 100</li> <li>3. นักเรียนและบุคลากรของโรงเรียนที่มีอาการเจ็บป่วยฉุกเฉินและอุบัติเหตุได้รับการส่งต่อโรงพยาบาลได้ทันที่ทันที่ /ปลอดภัย ร้อยละ 100</li> </ol> |
| <p><b>1.2 กิจกรรมป้องกันและควบคุมการแพร่ระบาดของโรคติดต่อและภัยสุขภาพในโรงเรียน</b></p> <p><b>เป้าหมายการดำเนินงาน :</b> เพื่อส่งเสริมให้นักเรียนและบุคลากรของโรงเรียนมีความรู้ ความเข้าใจในการเฝ้าระวังโรคการควบคุมและป้องกันโรคติดต่อและภัยสุขภาพในโรงเรียน</p> <p><b>ตัวชี้วัด</b></p> <ol style="list-style-type: none"> <li>1. จัดเผยแพร่องค์ความรู้และสร้างความเข้าใจ เกี่ยวกับการเฝ้าระวังโรคการควบคุมและ ป้องกันโรคติดต่อและภัยสุขภาพในโรงเรียนอย่างน้อยเดือนละ1 ครั้ง</li> <li>2. สามารถควบคุมและการป้องกันโรคติดต่อและภัยสุขภาพของนักเรียนและบุคลากรของโรงเรียนอย่างเป็นระบบและไม่มีกรหยุดเรียนเนื่องจากโรคระบาด</li> </ol> | <p>ต.ค.65 – ก.ย.66</p> <ol style="list-style-type: none"> <li>1.จัดเผยแพร่องค์ ความรู้ และสร้างความเข้าใจ เกี่ยวกับการเฝ้าระวังโรคติดต่อและภัยสุขภาพในโรงเรียนจำนวน 9 ครั้งเฉลี่ย เดือนละ 3 ครั้ง ซึ่งสูงกว่า ตัวชี้วัดที่กำหนดไว้</li> <li>2. มีการควบคุมและ ป้องกันโรคติดต่อและภัยสุขภาพของ นักเรียนและบุคลากรอย่างเป็นระบบและไม่ปิดโรงเรียน</li> </ol>   |

| ภารกิจ   | รายงานผลการดำเนินงาน<br>ตามตัวชี้วัด ไตรมาส 4  |
|--|--|
| <p><b>1.3 โครงการตรวจสอบสุขภาพประจำปีของนักเรียน และบุคลากรของโรงเรียน</b><br/> <b>เป้าหมายการดำเนินงาน :</b> เพื่อให้นักเรียน และบุคลากรของโรงเรียนได้เรียนรู้<br/>           ตระหนัก และเห็นความสำคัญของการเฝ้าระวังสุขภาพอนามัยส่วนบุคคล<br/>           และความจำเป็นในการดูแลสุขภาพอนามัยของตนเอง</p>  | <p>ต.ค.65 – ธ.ค.65<br/>           เม.ย. 66 – ก.ค.66</p>  |
| <p><b>ตัวชี้วัด :</b> ร้อยละ<br/>           90นักเรียนและบุคลากรของโรงเรียนเข้ารับการตรวจสอบสุขภาพประจำปี</p> <p><b>1.4 กิจกรรมทำประกันอุบัติเหตุหมู่ นักเรียน และบุคลากรของโรงเรียน</b><br/> <b>เป้าหมายดำเนินงาน :</b> เพื่อให้นักเรียน และบุคลากรของโรงเรียนมีหลักประกัน<br/>           เมื่อเกิดอุบัติเหตุในโรงเรียนและนอกโรงเรียน<br/> <b>ตัวชี้วัด :</b> นักเรียน<br/>           และบุคลากรของโรงเรียนทุกคนได้รับการทำประกันอุบัติเหตุ</p> | <p>ร้อยละ 98.62 นักเรียนของ<br/>           โรงเรียนเข้ารับการตรวจสอบสุขภาพประ<br/>           จำปี ซึ่งสูงกว่า<br/>           ตัวชี้วัดที่กำหนดไว้</p> <p>มี.ค.66 – มิ.ย.66</p> <p>นักเรียน และบุคลากร<br/>           ของโรงเรียนทุกคนได้รับ<br/>           การทำประกันอุบัติเหตุ ร้อยละ 100</p>  |
| <p><b>2. งานโภชนาการ</b><br/> <b>2.1 กิจกรรมสร้างความรู้ ความเข้าใจ เกี่ยวกับภาวะโภชนาการ</b><br/> <b>อาหารปลอดภัย และสุขาภิบาลโรงอาหาร</b><br/> <b>เป้าหมายการดำเนินงาน :</b> เพื่อให้นักเรียน<br/>           บุคลากรของโรงเรียนหรือผู้ประกอบการ<br/>           ร้านค้ามีความรู้ ความเข้าใจเกี่ยวกับภาวะโภชนาการ อาหารปลอดภัย สุขาภิบาล<br/>           โรงอาหารและเฝ้าระวังสุขภาพอนามัยส่วนบุคคล</p>  | <p>ก.ค.66 – ก.ย.66</p> <p>งานสุขภาพอนามัย ได้ให้ความรู้<br/>           ความเข้าใจให้กับนักเรียน บุคลากร<br/>           และผู้ประกอบการร้านค้า<br/>           โดยมีหัวข้อความรู้ ดังต่อไปนี้<br/>           1. ให้ความรู้ เกี่ยวกับโรคอาหาร<br/>           และน้ำเป็นสื่อ ประชุมรายสัปดาห์<br/>           ประชาสัมพันธ์เกี่ยวกับการประกอบ<br/>           อาหารที่ดีตามหลักสุขาภิบาลอาหาร<br/>           และสถานการณ์การปนเปื้อนใน<br/>           อาหาร เช่น เชื้อจุลินทรีย์ที่<br/>           ก่อโรคในอาหาร โรคตับ<br/>           อักเสบ A และกินอย่างไร<br/>           ให้สมอง สตรองโลดแล่น แจ่มใส</p> |
| <p><b>ตัวชี้วัด :</b> จัดเผยแพร่องค์ความรู้และสร้างความเข้าใจ เกี่ยวกับภาวะโภชนาการ<br/>           อาหารปลอดภัยและสุขาภิบาลโรงอาหาร อย่างน้อยเดือนละ 1 ครั้ง<br/> <b>ค่าเป้าหมาย :</b> นักเรียน บุคลากรของโรงเรียนหรือผู้ประกอบการร้านค้ามีความรู้<br/>           ความเข้าใจมากขึ้นเกี่ยวกับภาวะโภชนาการ<br/>           อาหารปลอดภัยและสุขาภิบาลโรงอาหาร<br/>           หลังจากได้รับการเผยแพร่ความรู้และสร้างความเข้าใจ</p>                     | <p>2. ข่าวสาร หรือ กิจกรรมต่าง<br/>           ๆของโรงเรียน – ประชุมแจ้ง<br/>           รายละเอียด เกี่ยวกับกิจกรรมที่ทาง<br/>           โรงเรียนจัดเพื่อสร้างสุขวิทยา<br/>           ส่วนบุคคลที่ดี เช่น กิจกรรมใน<br/>           ช่วงนักเรียน แลกเปลี่ยนจาก</p>   |



| ภารกิจ  | รายงานผลการดำเนินงาน<br>ตามตัวชี้วัด ไตรมาส 4   |
|---|---|
|   | Ritsumeikan กิจกรรม MWIT<br>Open house เป็นต้น<br>- ดำเนินการประสานการจัด<br>กิจกรรมตรวจสอบคุณภาพ ผู้ประกอบการ<br>ร้านค้าประจำปี ในวันที่<br>5 - 6 กรกฎาคม 2566 โดยผลการ<br>ตรวจพบว่า ผู้ประกอบการทุกราย<br>ไม่พบโรคที่เกิดจากอาหารและน้ำ<br>เป็นสื่อ |
| <p><b>2.2 กิจกรรมตรวจสอบคุณภาพอาหาร</b></p> <p><b>เป้าหมายการดำเนินงาน :</b><br/>เพื่อให้คุณภาพอาหารมีลักษณะสอดคล้องกับมาตรฐานที่กฎหมายกำหนด</p> <p><b>ตัวชี้วัด :</b> มีการดำเนินการตรวจสอบคุณภาพของอาหารผู้ประกอบการร้านค้า<br/>(จำนวนเดือนละ 1 ครั้ง)</p> <p><b>ค่าเป้าหมาย :</b><br/>มีการดำเนินการตรวจสอบคุณภาพอาหารจากผู้ประกอบการร้านค้า<br/>(จำนวนเดือนละ 1 ครั้ง) ซึ่งเป็นไปตามมาตรฐานที่กฎหมายกำหนด</p>   | <p>ก.ค.66 – ก.ย.66</p> <p>ดำเนินการตรวจสอบคุณภาพอาหารเดือนละครั้ง (จำนวน 2 ครั้ง ในวันที่<br/>27 ก.ค. และ 18 ส.ค. และ 29 ก.ย<br/>2566)</p> <p>โดยผลการตรวจสอบไม่พบการปนเปื้อนของสารเคมีและเชื้อโรค</p>  |
| <p><b>2.3</b></p> <p><b>กิจกรรมตรวจสอบสุขภาพประจำปีผู้ประกอบการร้านค้าและผู้ช่วยขายอาหาร</b></p> <p><b>เป้าหมายการดำเนินงาน</b><br/>เพื่อให้ผู้ประกอบการร้านค้าและผู้ช่วยขายอาหารตระหนัก<br/>และเห็นความสำคัญของการเฝ้าระวังสุขภาพอนามัยส่วนบุคคล<br/>และความจำเป็นในการดูแลสุขภาพอนามัยของผู้บริโภค</p> <p><b>ตัวชี้วัด :</b> ผู้ประกอบการร้านค้าและผู้ช่วยขายอาหารทุกคน<br/>เข้ารับการตรวจสอบสุขภาพประจำปี</p> <p><b>ค่าเป้าหมาย :</b> ผู้ประกอบการร้านค้าและผู้ช่วยขายอาหารทุกคน<br/>เข้ารับการตรวจสอบสุขภาพประจำปี ในการเฝ้าระวังสุขภาพอนามัยส่วนบุคคล<br/>และความจำเป็นในการดูแลสุขภาพอนามัยของผู้บริโภค</p> | <p>เม.ย. 66 – ก.ค.66</p> <p>ผู้ประกอบการร้านค้าและผู้ช่วยขายอาหารทุกคน<br/>เข้ารับการตรวจสอบสุขภาพประจำปีในวันที่<br/>5-6 ก.ค.2566<br/>จากทีมงานโรงพยาบาลบ้านแพ้ว<br/>(องค์การมหาชน)</p>  |
| <p><b>2.4 กิจกรรมสุขภาพิบาลโรงอาหาร</b></p>   | <p>ก.ค.66 – ก.ย.66</p>  |

| ภารกิจ  | รายงานผลการดำเนินงาน<br>ตามตัวชี้วัด ไตรมาส 4  |
|---|--|
| <p><b>เป้าหมายการดำเนินงาน :</b> เพื่อบริหารจัดการ<br/>ควบคุมสิ่งแวดล้อมให้ผู้บริโภคได้รับความปลอดภัย</p> <p><b>ตัวชี้วัด :</b> มีการดำเนินการตรวจสอบ สุขาภิบาลร้านอาหาร อย่างน้อยสัปดาห์ละ<br/>1 ครั้ง และมีการจัดการเกี่ยวกับเศษอาหารอย่างถูกต้อง</p> <p><b>ค่าเป้าหมาย :</b> มีการดำเนินการตรวจสอบ สุขาภิบาลร้านอาหาร<br/>อย่างน้อยสัปดาห์ละ 1 ครั้ง และมีการจัดการเกี่ยวกับเศษอาหารอย่างถูกต้อง<br/>เพื่อควบคุมสิ่งแวดล้อมให้ผู้บริโภคได้รับความปลอดภัย</p>                     | <p>มีการดำเนินการตรวจสอบ<br/>สุขาภิบาลร้านอาหาร เฉลี่ยสัปดาห์ละ<br/>1 ครั้ง และมีการจัดเก็บเศษอาหาร<br/>อย่างถูกต้องและปลอดภัย</p> <p>1.จัดทำแบบประเมินความพึงพอใจ<br/>ร้านอาหาร 2.ดำเนินการตรวจสอบ<br/>สุขาภิบาลร้านอาหาร -ท่อระบายน้ำ :<br/>2 สัปดาห์ครั้ง -บ่อดักไขมันและ<br/>ถังดักไขมัน : ทุกสัปดาห์-<br/>เก็บและขนเศษอาหารเปียก :<br/>สัปดาห์ละ 3 วัน ได้แก่ จันทร์ พุธ<br/>และศุกร์ -ทำความสะอาดบริเวณ<br/>พื้นที่ส่วนกลาง ทุกวัน 5 รอบต่อวัน<br/>ได้แก่ ช่วงเช้า ช่วง 10 โมง<br/>ช่วงหลังพักกลางวัน ช่วงเย็น<br/>และช่วงก่อนปิดร้านอาหาร</p> <p>3. ดำเนินการเบิกจ่ายค่าจัดจ้างการ<br/>กำจัดเศษอาหารและขยะเปียก<br/>ตามแผนดำเนินการงวดแรกระหว่าง<br/>เดือน เม.ย.-ก.ย.2566<br/>เป็นที่เรียบร้อยแล้ว เป็นจำนวนเงิน<br/>11,000</p> |
| <p><b>2.5 โครงการเช่าเครื่องล้างจานและน้ำยาล้างจาน</b></p> <p><b>เป้าหมายการดำเนินงาน :</b> เพื่อให้มีมาตรฐาน ถูกสุขลักษณะ<br/>ตามหลักสุขาภิบาล และมีน้ำยาล้างจานเพียงพอต่อการใช้งาน</p> <p><b>ตัวชี้วัด :</b> ดำเนินการเช่าเครื่องล้างจาน ที่มีมาตรฐาน ถูกสุขลักษณะ<br/>ตามหลักสุขาภิบาล และมีน้ำยาล้างจานเพียงพอต่อการใช้งาน</p> <p><b>ค่าเป้าหมาย :</b> มีแผนดำเนินการเช่าเครื่องล้างจาน ที่มีมาตรฐาน ถูกสุขลักษณะ<br/>ตามหลักสุขาภิบาล และมีน้ำยาล้างจานเพียงพอต่อการใช้งาน</p> | <p>ก.ค.66 – ก.ย.66</p> <p>การเช่าเครื่องล้างจาน ที่มีมาตรฐาน<br/>ถูกสุขลักษณะ มีช่างเข้ามาตรวจสอบ<br/>การใช้งานของ เครื่องเดือนละ 1 ครั้ง<br/>และมีน้ำยาล้างจานเพียงพอต่อการใช้งาน<br/>โดยตรวจเช็คค่าน้ำยาล้างจาน<br/>ในทุกสัปดาห์ พบว่า มีจำนวน<br/>เพียงพอต่อการใช้งาน</p>   |

| ภารกิจ   | รายงานผลการดำเนินงาน<br>ตามตัวชี้วัด ไตรมาส 4 |
|--|---|
| <p>2.6 โครงการ MWIT วัยใส ใส่ใจสุขภาพ</p> <p>เป้าหมายการดำเนินงาน : เพื่อส่งเสริมสุขภาพให้ผู้เข้าร่วมโครงการตระหนักเห็นความสำคัญของการดูแลสุขภาพตนเอง ให้มีภาวะโภชนาการที่ดีขึ้น</p> | <p>มิ.ย.66 – ก.ย.66</p>                       |

| ภารกิจ   | รายงานผลการดำเนินงาน<br>ตามตัวชี้วัด ไตรมาส 4   |
|--|---|
| <p><b>ตัวชี้วัด :</b> นักเรียนทุกระดับชั้นที่เข้าร่วมโครงการ MWIT วัยใส ใส่ใจสุขภาพ<br/>ครบทุกครั้ง มีภาวะโภชนาการที่ดีขึ้น</p> <p><b>คำเป้าหมาย :</b> นักเรียนทุกระดับชั้นที่เข้าร่วมโครงการ MWIT วัยใส ใส่ใจสุขภาพ<br/>ครบทุกครั้ง มีภาวะโภชนาการที่ดีขึ้น</p> | <p>จากการดำเนินกิจกรรมโครงการ MWIT วัยใส ใส่ใจสุขภาพ ประจำปีภาคเรียนที่ 1 ปีการศึกษา 2566 โดยในกิจกรรมประกอบด้วย การชั่งน้ำหนักประเมินสัดส่วนร่างกาย การวัดเปอร์เซ็นต์ไขมัน โดยมีวัตถุประสงค์เพื่อส่งเสริมสุขภาพให้ผู้เข้าร่วมโครงการ ตระหนักเห็นความสำคัญของการดูแลสุขภาพตนเอง</p> <p>ให้มีภาวะโภชนาการที่ดีขึ้น ซึ่งรูปแบบกิจกรรมเป็นการเก็บข้อมูล และติดตามภาวะโภชนาการของนักเรียนระดับชั้น ม.4 - 6</p> <p>ครูและเจ้าหน้าที่ที่สนใจเข้าร่วมโครงการพร้อมทั้งการให้คำแนะนำและปรึกษาปัญหาด้านโภชนาการและการออกกำลังกายจากผู้เชี่ยวชาญเดือนละ 1 ครั้ง ในภาคเรียนที่ 1 ปีการศึกษา 2566 ได้มีการจัดกิจกรรมจำนวน 4 ครั้ง ในวันที่ 8 มิ.ย, 13 ก.ค.10 ส.ค. 14 ก.ย. 66</p> <p>1. ผู้ร่วมกิจกรรมทั้งหมด จำนวน 798 คน โดยเฉลี่ย ครั้งละ 200 คน</p> |

| ภารกิจ | รายงานผลการดำเนินงาน<br>ตามตัวชี้วัด ไตรมาส 4  |
|--------|--|
|        | <p>2. ค่า Body Mass Index (BMI) ของนักเรียนชั้น ม.4-6 เมื่อเปรียบเทียบก่อนและหลังร่วมกิจกรรมพบว่า นักเรียนชายและหญิงอยู่ในกลุ่มน้ำหนักปกติมากที่สุด รองลงมาเป็นนักเรียนชายและหญิง กลุ่มน้ำหนักต่ำกว่าเกณฑ์, กลุ่มอ้วนระดับที่ 1, กลุ่มน้ำหนักเกินและกลุ่มอ้วนระดับที่ 2, 3 และ 4 ตามลำดับ</p> <p>3. ค่าเปอร์เซ็นต์ไขมันใต้ผิวหนังของนักเรียน ม.4-6 เมื่อเปรียบเทียบก่อนและหลังร่วมกิจกรรม พบว่านักเรียนชายและหญิงอยู่ในกลุ่ม Healthy มากที่สุด รองลงมาเป็นกลุ่ม Over fat และ Obesty, Under fat ตามลำดับ</p> <p>4. ค่า BMI ของนักเรียนชั้น ม.4-6 ที่ร่วมกิจกรรมอย่างต่อเนื่องมีจำนวนทั้งหมด 40 คน โดยเกณฑ์การพิจารณาเปรียบเทียบจากค่า BMI ของนักเรียน ชั้น ม.4-6 ครั้งที่ 1 และครั้งที่ 4พบว่านักเรียนชายและหญิงที่เข้าร่วมกิจกรรมส่วนใหญ่มีเกณฑ์น้ำหนักปกติมากที่สุดรองลงมาเป็นกลุ่มน้ำหนักต่ำกว่าเกณฑ์และอ้วนระดับที่ 1, น้ำหนักเกิน, อ้วนระดับที่ 2, 3, 4 ตามลำดับ</p> |

| ภารกิจ   | รายงานผลการดำเนินงานตามตัวชี้วัด ไตรมาส 4   |
|--|---|
|  | <p>5. ค่าเปอร์เซ็นต์ไขมันใต้ผิวหนังของนักเรียน ม.4-6 ที่เข้าร่วมกิจกรรมอย่างต่อเนื่องจำนวนทั้งหมด 40 คน โดยเกณฑ์การพิจารณาเปรียบเทียบจากค่าเปอร์เซ็นต์ไขมันใต้ผิวหนัง ครั้งที่ 1 และครั้งที่ 4 พบว่า นักเรียนชายและหญิงที่เข้าร่วมกิจกรรมส่วนใหญ่อยู่ในเกณฑ์ Healthy มากที่สุด รองลงมาเป็นกลุ่ม Obesty และ Under fat, Over fat ตามลำดับ</p> <p>6. สำหรับครู-เจ้าหน้าที่ที่ร่วมกิจกรรมมีจำนวนทั้งหมด 56 คน มีค่า BMI ส่วนใหญ่อยู่ในกลุ่มน้ำหนักปกติมากที่สุด รองลงมาเป็นกลุ่มน้ำหนักเกิน, กลุ่มอ้วนระดับที่ 1, กลุ่มอ้วนระดับที่ 2, 3 และน้ำหนักต่ำกว่าเกณฑ์ตามลำดับ</p> |
| <p>2.7 วัสดุอุปกรณ์ในห้องครัว MWIT</p> <p>เป้าหมายการดำเนินงาน : เพื่อให้ห้องครัว MWIT มีวัสดุอุปกรณ์ ที่มีคุณภาพ แข็งแรง ทนทาน และเพียงพอต่อการใช้งานในกิจกรรมต่างๆ ของโรงเรียน</p> | <p>ก.ค. - ก.ย. 66</p>   |

| ภารกิจ   | รายงานผลการดำเนินงานตามตัวชี้วัด ไตรมาส 4  |
|--|--|
| <p><b>ตัวชี้วัด :</b> ห้องครัว MWIT มีวัสดุอุปกรณ์ ที่มีคุณภาพ แข็งแรง ทนทาน และเพียงพอต่อการใช้งานในกิจกรรมต่างๆ ของโรงเรียน</p> <p><b>ค่าเป้าหมาย :</b> ห้องครัว MWIT มีวัสดุอุปกรณ์ ที่มีคุณภาพ แข็งแรง ทนทาน และเพียงพอต่อการใช้งานในกิจกรรมต่างๆ ของโรงเรียน</p>  | <p>1.ไม่มีการจัดซื้อเพิ่มเติม</p> <p>2. ห้องครัวมีอุปกรณ์ที่เพียงพอต่อการขอใช้บริการและมีเพียงพอให้นักเรียนใช้ในกิจกรรมชุมชนและให้อาจารย์ผู้สอนในรายวิชาต่าง ๆ เช่น กิจกรรมในช่วงนักเรียนแลกเปลี่ยนจาก Ritsumeikan กิจกรรม MWIT Open house เป็นต้น โดยมีผู้ใช้บริการ เดือน ก.ค. 7 ราย ส.ค. 11 ราย และ ก.ย 4 ราย</p> <p>3. ห้องครัวมีความปลอดภัยในการใช้บริการ เช่น ชุดเตาแก๊สพร้อมใช้งาน ถังดับเพลิงมีสภาพที่ดีและพร้อมใช้</p> |
| <p><b>3. งานแนะแนวให้คำปรึกษา</b></p> <p><b>ภารกิจ :</b> กิจกรรมจัดทำฐานข้อมูลทางจิตวิทยา</p> <p><b>วัตถุประสงค์ของภารกิจ :</b> มีผลการสอบวัดทางจิตวิทยาของนักเรียนเพื่อใช้เป็นข้อมูลเบื้องต้นในการดูแลนักเรียน</p> <p><b>3.1 กิจกรรมจัดทำฐานข้อมูลทางจิตวิทยา</b></p> <p><b>เป้าหมายกิจกรรม :</b> ดำเนินการสอบวัดนักเรียนทางจิตวิทยานักเรียนทุกคน</p> <p><b>ตัวชี้วัด :</b> มีผลการสอบวัดทางจิตวิทยาของนักเรียน ร้อยละ 100</p> <p><b>ค่าเป้าหมายตัวชี้วัด :</b> มีผลสอบวัดทางจิตวิทยาของนักเรียน ร้อยละ 100</p> | <p style="text-align: center;">ก.ค. - ก.ย.66</p> <p>1.ดำเนินการสอบวัดทางจิตวิทยาแก่นักเรียนชั้น ม.4 ปีการศึกษา 2566 จำนวน 240 คน เมื่อวันที่ 18 พฤษภาคม 2566 เป็นที่เรียบร้อย ร้อยละ 100</p> <p>2.ดำเนินการพัฒนาเครื่องมือสอบวัดทางจิตวิทยา : แบบวัดภาวะซึมเศร้า และแบบวัดอาการสมาธิสั้น โดยให้ผู้เชี่ยวชาญตรวจความเที่ยงตรงเชิงเนื้อหา และดำเนินการวิเคราะห์หาคุณภาพของแบบวัด พบว่ามีคุณภาพสูง</p>                            |

| ภารกิจ   | รายงานผลการดำเนินงานตามตัวชี้วัด ไตรมาส 4  |
|--|--|
| <p><b>3.2 กิจกรรมส่งเสริมสุขภาพจิตวิทยา</b></p> <p><b>เป้าหมายกิจกรรม :</b> กลุ่มเป้าหมาย(ผู้ปกครอง,นักเรียน ครูเจ้าหน้าที่) ที่เข้าร่วมกิจกรรม มีความรู้ทางจิตวิทยามากขึ้น</p> <p><b>ตัวชี้วัด :</b> ดำเนินการจัดกิจกรรมให้ความรู้ทางจิตวิทยา จำนวน 2 ครั้ง</p> <p><b>ค่าเป้าหมายตัวชี้วัด :</b></p> <p>ผลการประเมินความพึงพอใจในการจัดกิจกรรมอยู่ในระดับดีขึ้นไป</p> | <ol style="list-style-type: none"> <li>1.มีการดำเนินการจัดกิจกรรมให้ความรู้ทางจิตวิทยา จำนวน 15 ครั้ง ซึ่งสูงกว่าตัววัดที่กำหนดไว้</li> <li>2. จัดกิจกรรมคลินิกค้นหาตนเอง และคลายเครียดทุกวันพฤหัสบดีที่ไม่มีกิจกรรมของโรงเรียน</li> <li>3. จัดกิจกรรม Cool Mind สำหรับนักเรียนและครูที่สนใจเรียนรู้การผ่อนคลาย ทุกวันอังคารพุธ และศุกร์ เวลา 16.30-17.30 น. ได้แก่ โยคะบำบัด, tea time therapy, ยืดเหยียดกล้ามเนื้อ, ดนตรีบำบัด, ศิลปะ</li> <li>4. กิจกรรม Case conference ร่วมกับจิตแพทย์ เกี่ยวกับการดูแลนักเรียนรายกรณี.5 วันที่ 7 ต.ค. 2566 เวลา 18.30-20.00 น.</li> <li>5. จัดกิจกรรม พารู้มาพบใจ ซึ่งเป็น การบรรยายให้ความรู้ โดยจัดหัวข้อ รู้จักและเข้าใจความเครียด วันที่ 12 ก.ค. 2566 เวลา 16.30-17.30 น.</li> </ol> |



6. จัดพิธีแสดงความยินดีและประกาศเกียรติคุณแก่นักเรียน วันจันทร์ที่ 24 ก.ค. 2566 รู้จักและเข้าใจความเครียด วันที่ 12 ก.ค. 2566 เวลา 16.30-17.30 น.
7. จัดพิธีแสดงความยินดีและประกาศเกียรติคุณแก่นักเรียน วันจันทร์ที่ 24 ก.ค. 2566
8. ดำเนินกิจกรรมบำบัดลดภาวะ Somatic วันที่ 25 ก.ค. 66 เวลา 15.30-16.30 น.
9. ดำเนินกิจกรรม Tea Time Therapy: การฝึกจิตโดยใช้ชาเป็นสื่อกลาง วันที่ 8 ส.ค. เวลา 15.30-16.30 น.
10. ดำเนินกิจกรรม Family Counseling วันที่ 15และ29ส.ค.66 เวลา 13.30-16.30 น.
11. ดำเนินกิจกรรม เทคนิคการให้คำปรึกษาสำหรับครู วันที่ 22 ส.ค. 66 เวลา 14.30-16.30 น.
- 12.ดำเนินกิจกรรม การให้คำปรึกษาสำหรับนักเรียนที่มีภาวะซึมเศร้าด้วยเทคนิค CBT วันที่ 5 ก.ย. 66 เวลา 14.30-16.30 น.
13. จัดพิธีแสดงความยินดีและประกาศเกียรติคุณแก่นักเรียน วันพฤหัสบดีที่ 21 ก.ย. 2566
14. จัดทำแผนผัง  
"การประสานข้อมูลหลังจากพบเห็นหรือประสบเหตุฉุกเฉิน"  
และแจ้งในที่ประชุมครูผู้สอน วันที่ 9 ส.ค. 2566 เวลา 15.00-16.00 น."  
ผลการประเมินกิจกรรมทุกกิจกรรมมากกว่า 4.50 อยู่ในระดับดีมาก





|  |  |  |   |   |           |       |       |       |        |       |       |       |        |       |       |       |        |       |       |       |       |        |   |        |        |
|--|--|--|---|---|-----------|-------|-------|-------|--------|-------|-------|-------|--------|-------|-------|-------|--------|-------|-------|-------|-------|--------|---|--------|--------|
| 1. กิจกรรมสร้างความรู้ ความเข้าใจเกี่ยวกับภาวะโภชนาการ อาหารปลอดภัยและสุขภาพโรงอาหาร | เกี่ยวกับภาวะโภชนาการ อาหาร ๑ สัปดาห์ ละ 1 ครั้ง   | ร้านค้า เช่น แจงข้อมูลข่าวสารในกลุ่ม Line ครี มวิท เป็นประจำ เพื่อให้ทางผู้ประกอบการร้านค้าทราบในกิจกรรมที่ทางโรงเรียนจัด  | บุคลากรและผู้ประกอบการร้านค้า โดยมีหัวข้อความรู้ดังต่อไปนี้<br>1. ให้ความรู้เกี่ยวกับโรคอาหารและน้ำเป็นสื่อ<br>-อบรมเสริมสร้างองค์ความรู้ เรื่อง การจัดบริการอาหารตามหลักสุขาภิบาลอาหารและอาหารปลอดภัย เมื่อวันที่ 1 พฤษภาคม 2566<br>- ประชาสัมพันธ์ เรื่อง การดูแลตัวเอง เมื่อมีอาการท้องร่วงและท้องเสีย<br>- ประชาสัมพันธ์ ขอเชิญเข้าร่วมกิจกรรม Low Sodium Policy: KICKOFF "LESS SODIUM, LET'S START" ณ มหาวิทยาลัยมหิดล ศาลายา<br>- ประชาสัมพันธ์ คัดมนเวลาไหน ช่วยให้สุขภาพดี!<br>2. ข่าวสาร หรือ กิจกรรมต่าง ๆ ของโรงเรียน<br>- ประชุมแจ้งรายละเอียดเกี่ยวกับกิจกรรมที่ทางโรงเรียนจัดเพื่อสร้างสุขวิทยาสวนบุคคลที่ดี เช่น กิจกรรมเข้าค่าย สอน. กิจกรรมการเข้ารายงานตัวของนักเรียนชั้น ม.4 และการประชุมผู้ปกครองของนักเรียน ม.4-6 และกิจกรรมเข้าร่วมการฝึกของนักศึกษาวิชาทหารชั้นปีที่ 1 - 3 | ผล<br>งานสุขภาพอนามัย ได้ให้ความรู้ ความเข้าใจให้กับนักเรียน บุคลากรและผู้ประกอบการร้านค้า โดยมีหัวข้อความรู้ ดังต่อไปนี้<br>1. ให้ความรู้เกี่ยวกับโรคอาหารและน้ำเป็นสื่อ<br>- ประชาชนรายสัปดาห์ ประชาสัมพันธ์เกี่ยวกับการประกอบอาหารที่ดีตามหลักสุขาภิบาลอาหารและสถานการณการปนเปื้อนในอาหาร เช่น เชื้อจุลินทรีย์ก่อโรคในอาหาร โรคดื้อยา Antibiotic และกินอย่างไรให้สมอง สมองโลดแล่น แจ่มใส<br>2. ข่าวสาร หรือ กิจกรรมต่าง ๆ ของโรงเรียน<br>- ประชุมแจ้งรายละเอียดเกี่ยวกับกิจกรรมที่ทางโรงเรียนจัดเพื่อสร้างสุขวิทยาสวนบุคคลที่ดี เช่น กิจกรรมในช่วงนักเรียนแลกเปลี่ยนจาก Ritsumeikan กิจกรรม MWIT Open house เป็นต้น<br>- ดำเนินการประสานการจัดกิจกรรมตรวจสุขภาพผู้ประกอบการร้านค้าประจำ ในวันที่ 5 - 6 กรกฎาคม 2566 โดยผลการตรวจพบว่า ผู้ประกอบการทุกราย ไม่พบโรคที่เกิดจากอาหารและน้ำเป็นสื่อ | ผล        | -     | -     | -     | -      | -     | -     | -     | -      | -     | -     | -     | -      | -     | -     | -     | -     | -      | - | -      | -      |
| 2. กิจกรรมตรวจสอบคุณภาพอาหาร   | การตรวจสอบคุณภาพอาหารได้ดำเนินการด้วยการสังเกตจากวัตถุดิบมาประกอบอาหาร การเก็บรักษาในอุณหภูมิที่ได้มาตรฐานหรือไม่ อุปกรณ์ตลอดจนผู้ประกอบการมีความถูกสุขลักษณะตาม                     | ปลอดภัยของอาหาร ณ จำนวนเงิน 5,60 บาท<br>2.ตรวจสอบคุณภาพอาหารเดือนละครั้ง (จำนวน 3 ครั้ง ในวันที่ 3, 27 ก.พ. และ 31 มี.ค.66) โดยผลการตรวจสอบไม่พบการปนเปื้อนของสารเคมีและเชื้อโรค   | 1.ดำเนินการจัดซื้อชุดทดสอบคุณภาพและความปลอดภัยของอาหาร เป็นจำนวนเงิน 32,080 บาท 2.ตรวจสอบคุณภาพอาหารเดือนละครั้ง(ในวันที่ 27 มี.ย.66) โดยผลการตรวจสอบไม่พบการปนเปื้อนของสารเคมีและเชื้อโรค  | ดำเนินการตรวจสอบคุณภาพอาหารเดือนละครั้ง(จำนวน 2 ครั้ง ในวันที่ 27 ก.ค. และ 18 ส.ค. และ 29 ก.ย. 2566) โดยผลการตรวจสอบไม่พบการปนเปื้อนของสารเคมีและเชื้อโรค   | แผน<br>ผล | 6,000 | -     | -     | -      | 6,000 | -     | -     | -      | -     | -     | -     | 6,000  | -     | -     | -     | -     | -      | - | -      | 12,000 |
| 3. กิจกรรมตรวจสอบคุณภาพประจำผู้ประกอบการร้านค้า                                      | ดำเนินการตรวจไปเมื่อวันที่ 3 พ.ย.2565 ผู้ประกอบการร้านค้าไม่พบความผิดปกติเกี่ยวกับโรคติดต่อทางกรเป็น ผู้ประกอบการทางด้านอาหาร พบเพียงโรคความดัน เบาหวาน ค่า BMI เป็นเกณฑ์ เท่านั้น   | ผู้ประกอบการร้านค้าและผู้ช่วยขายอาหารทุกคนเข้ารับการตรวจสุขภาพประจำปีทั้งด้วยตนเอง ณ สถานพยาบาลและตามกำหนดการของโรงเรียนซึ่งจัดตรวจสุขภาพประจำปีแก่บุคลากรเมื่อไตรมาส 1 ในวันที่ 3 พ.ย.65 เป็นที่เรียบร้อย   | ผู้ประกอบการร้านค้าและผู้ช่วยขายอาหารทุกคนเข้ารับการตรวจสุขภาพประจำปีทั้งทางโรงพยาบาลบ้านแพ้ว ในวันที่ 5-6 ก.ค.2566   | ดำเนินการแล้วเสร็จไตรมาสที่ 3   | แผน<br>ผล | -     | -     | -     | -      | -     | -     | -     | -      | -     | -     | -     | -      | -     | -     | -     | -     | -      | - | -      | -      |
| 4. กิจกรรมสุขภาพโรงอาหาร   | การขออนุมัติจัดจ้างการกำจัดเศษอาหารและขยะเปียก แผนดำเนินการเบิกจ่าย เป็น 2 งวด ดังนี้ 1. งวดระหว่างเดือน ต.ค.-มี.ค.2566 และ 2. งวดที่ 2 ช่วงเดือน เม.ย.-ก.ย.66 สรุปดำเนินการเบิกจ่าย | 1. ดำเนินการเบิกจ่ายค่าจ้างการกำจัดเศษอาหารและขยะเปียก ตามแผนดำเนินการงวดแรกระหว่างเดือน ต.ค.-มี.ค.2566 เป็นที่เรียบร้อยแล้ว เป็นจำนวนเงิน 13,400<br>2. ดำเนินการตรวจสอบ สุขาภิบาลโรงอาหาร   | 1. ดำเนินการตรวจสอบ สุขาภิบาลโรงอาหาร-ห้องระบายน้ำ: 2 สัปดาห์ครั้ง - บ่อตกไขมันและถังตกไขมัน ทุกสัปดาห์ - เก็บและขนเศษอาหารเปียก: สัปดาห์ละ 3 วัน ได้แก่ จันทร์ พุธ และศุกร์ - ทำความสะอาดบริเวณพื้นที่ส่วนกลาง ทุกวัน 5 รอบต่อวัน ได้แก่ ช่วงเช้า ช่วง 10 โมง ช่วงหลังพักกลางวัน ช่วงเย็น และช่วงก่อนเปิดโรงอาหาร 2. จัดทำป้ายแจ้งเตือนและวิธีการใช้ถังดับเพลิง 28 มี.ย.66   | 1.จัดทำแบบประเมินความพึงพอใจเจ้าหน้าที่<br>2.ดำเนินการตรวจสอบ สุขาภิบาลโรงอาหาร-ห้องระบายน้ำ : 2 สัปดาห์ครั้ง - บ่อตกไขมันและถังตกไขมัน : ทุกสัปดาห์เก็บและขนเศษอาหารเปียก : สัปดาห์ละ 3 วัน ได้แก่ จันทร์ พุธ และศุกร์ - ทำความสะอาดบริเวณพื้นที่  | แผน<br>ผล | 3,200 | 3,200 | 3,200 | 9,600  | 3,200 | 3,200 | 3,200 | 9,600  | 3,200 | 3,200 | 3,200 | 3,200  | 9,600 | 3,200 | 3,200 | 3,200 | 9,600  | - | 38,400 |        |
| 5. ค่าเช่าเครื่องล้างจาน   | ทางบ.ได้มีการตรวจเช็คระบบเป็นรอบตามสัญญาจ้าง ในส่วนงบประมาณ จะมีการเบิกจ่ายเมื่อครบกำหนดสัญญาจ้าง  | 1. ทางบริษัทได้มีการตรวจเช็คระบบเป็นรอบตามสัญญาจ้าง โดยมีกำหนดเข้าตรวจเช็คไม่เกินวันที่ 9 ของทุกเดือน และได้เข้ามาดำเนินการตรวจเช็คแล้วจำนวน 3 ครั้งในวันที่ 5เม.ย. 8 พ.ค. และ 12 มี.ย. 66 2. ตรวจเช็คน้ำยาล้างจานในถังล้างจาน 3 ครั้งในวันที่ 9 ม.ค. 9 ก.พ. 9 มี. ค | 1. ทางบริษัทได้มีการตรวจเช็คระบบเป็นรอบตามสัญญาจ้าง โดยมีกำหนดเข้าตรวจเช็คไม่เกินวันที่ 9 ของทุกเดือน และได้เข้ามาดำเนินการตรวจเช็คแล้วจำนวน 3 ครั้งในวันที่ 5เม.ย. 8 พ.ค. และ 12 มี.ย. 66 2. ตรวจเช็คน้ำยาล้างจานในถังล้างจาน พบว่ามีจำนวนเพียงพอต่อการใช้งาน  | 1. ทางบริษัทได้มีการตรวจเช็คระบบเป็นรอบตามสัญญาจ้าง โดยมีกำหนดเข้าตรวจเช็คไม่เกินวันที่ 9 ของทุกเดือน และได้เข้ามาดำเนินการตรวจเช็คแล้วจำนวน 3 ครั้งในวันที่ 5เม.ย. 8 พ.ค. และ 12 มี.ย. 66 2. ตรวจเช็คน้ำยาล้างจานในถังล้างจาน พบว่ามีจำนวนเพียงพอต่อการใช้งาน  | แผน<br>ผล | -     | 5,500 | 5,500 | 11,000 | 5,500 | 5,500 | -     | 11,000 | -     | -     | 5,500 | 5,500  | 5,500 | 5,500 | 5,500 | 5,500 | 16,500 | - | 44,000 |        |
| 6. ค่าน้ำยาล้างจาน   | ดำเนินการในช่วงเดือน เมษายน 2566   | 1. ตรวจเช็คน้ำยาล้างจานในถังล้างจาน พบว่า มีจำนวนเพียงพอต่อการใช้งาน ยกเว้นน้ำยาล้างคราบตะกอนที่ใกล้จะหมดคลัง<br>2. ดำเนินการจัดซื้อน้ำยาล้างคราบตะกอน   | 1. ตรวจเช็คน้ำยาล้างจานในถังล้างจาน พบว่า มีจำนวนเพียงพอต่อการใช้งาน ยกเว้นน้ำยาล้างคราบตะกอนที่ใกล้จะหมดคลัง 2. ดำเนินการจัดซื้อน้ำยาล้างคราบตะกอน   | การเช่าเครื่องล้างจาน ที่มีมาตรฐาน ถูกสุขลักษณะ มีช่างเข้ามาตรวจสอบการใช้งานของ เครื่องเดือนละ 1 ครั้ง และมีน้ำยาล้างเพียงพื่อต่อการใช้งาน โดยตรวจเช็ค น้ำยาล้างจานในถังล้างจาน พบว่า มีจำนวนเพียงพอต่อการใช้งาน  | แผน<br>ผล | -     | -     | -     | -      | -     | -     | -     | 30,000 | -     | -     | -     | 30,000 | -     | -     | -     | -     | -      | - | 30,000 |        |
| 7. โครงการ MWIT วัลไล โสใจสุขภาพ   | ดำเนินการจัดกิจกรรม MWIT วัลไล โสใจสุขภาพ เมื่อวันที่ 17 พ.ย.2565 มีผู้เข้าร่วมกิจกรรม จำนวน 16 คน ดังนี้ 12 ชาย 4 หญิง  | ดำเนินการจัดกิจกรรม - ครั้งที่ 3 วันที่ 12 ม.ค.66 ผู้เข้าร่วม 91 คน - ครั้งที่ 4 วันที่ 29 ม.ค. 66 ผู้เข้าร่วม 120 คน  | จากการดำเนินกิจกรรมโครงการ MWIT วัลไล โสใจสุขภาพ ประจำปีภาคเรียนที่ 1 ปีการศึกษา 2566 โดยในกิจกรรม  |   | แผน       | -     | -     | 2,000 | 2,000  | 2,000 | 2,000 | 2,500 | 6,500  | -     | -     | 2,000 | 2,000  | 2,000 | 2,000 | 2,500 | 6,500 | -      | - | 17,000 |        |

|   |  |   |   |   |                      |                       |              |              |              |              |          |              |              |          |              |              |              |              |              |              |               |              |
|---|--|---|---|---|----------------------|-----------------------|--------------|--------------|--------------|--------------|----------|--------------|--------------|----------|--------------|--------------|--------------|--------------|--------------|--------------|---------------|--------------|
|   | <p>11/พฤษภาคม ๖ ฝน 104 คน, ฝน 12 จ.ท. 2565 มีผู้เข้าร่วมกิจกรรม 115 คน</p>   | <p>- ครรท 4 ฝน 2๖ ก.พ. ๐๐ ผู้ชม ๑๖๖ คน</p> <p>ซึ่งมีผู้ได้รับรางวัลและสุขภาพดี</p> <p>- กลุ่มผสม (เพิ่มเปอร์เซ็นต์ไขมัน) จำนวน 1 ราย</p> <p>- กลุ่มอ้วน (ลดเปอร์เซ็นต์ไขมัน) จำนวน 1 ราย</p> <p>- กลุ่มรักษารูปร่างสมส่วน จำนวน 1 ราย</p>   | <p>ประกอบพบย ภาวะของ ทนกับประณตผลทรวงกาย การลด เปรอร์เซ็นต์ไขมัน โดยมีวัตถุประสงค์เพื่อส่งเสริมสุขภาพให้ ผู้เข้าร่วมโครงการ ตระหนักถึงความสำคัญของการดูแลสุขภาพตนเอง ให้มีภาวะโภชนาการที่ดีขึ้น ซึ่งรูปแบบกิจกรรม เป็นการเก็บข้อมูลและติดตามภาวะโภชนาการของนักเรียน ระดับชั้น ม.4 - 6 ครูและเจ้าหน้าที่ที่สนใจเข้าร่วมโครงการ พร้อมทั้งการให้คำแนะนำและปรึกษาปัญหาด้านโภชนาการ และการออกกำลังกายจากผู้เชี่ยวชาญเดือนละ 1 ครั้ง ในภาคเรียนที่ 1 ปีการศึกษา 2566 ได้มีการจัดกิจกรรมจำนวน 4 ครั้ง ในวันที่ 8 มิ.ย, 13 ก.ค.10 ส.ค. 14 ก.ย. 66</p> <p>1. ผู้ร่วมกิจกรรมทั้งหมด จำนวน 798 คน โดยเฉลี่ย ครั้งละ 200 คน</p> <p>2. ค่า Body Mass Index (BMI) ของนักเรียนชั้น ม.4-6 เมื่อเปรียบเทียบก่อนและหลังร่วมกิจกรรม พบว่า นักเรียนชายและหญิงอยู่ในกลุ่มน้ำหนักปกติมากที่สุด รองลงมาเป็นนักเรียนชายและหญิง กลุ่มน้ำหนักต่ำกว่าเกณฑ์, กลุ่มอ้วนระดับที่ 1, กลุ่มน้ำหนักเกินและกลุ่ม อ้วนระดับที่ 2, 3 และ 4 ตามลำดับ</p> <p>3. ค่าเปอร์เซ็นต์ไขมันได้ผิวหนังของนักเรียน ม.4-6 เมื่อเปรียบเทียบก่อนและหลังร่วมกิจกรรม พบว่า</p> | <p>ผล</p>   | <p>-</p>             | <p>1,975</p>          | <p>2,000</p> | <p>3,975</p> | <p>2,000</p> | <p>2,000</p> | <p>-</p> | <p>4,000</p> | <p>-</p>     | <p>-</p> | <p>1,840</p> | <p>1,840</p> | <p>1,920</p> | <p>3,200</p> | <p>2,000</p> | <p>7,120</p> | <p>16,935</p> |              |
| <p>8. วัสดุอุปกรณ์ในห้องครัว MWIT</p>                                     | <p>(1)ดำเนินการจัดซื้อเครื่องซึ่งจัดซื้อ จำนวน 2 เครื่อง ราคา 2,140 บาท (2) จัดซื้อ กระทะ จำนวน 2 ใบ ราคา 1,880 บาท</p>  | <p>1.ไม่มีการจัดซื้อเพิ่มเติม</p> <p>2.ดำเนินการจัดซื้อห้องครัว MWIT ให้มีวัสดุอุปกรณ์ ที่มีคุณภาพ แข็งแรง ทนทาน และเพียงพอต่อการใช้งานในกิจกรรมต่าง ๆ ของโรงเรียนอย่างสม่ำเสมอ</p> <p>- ค.ค.65 มีผู้ขอใช้บริการ จำนวน 1 ครั้ง</p> <p>- พ.ย.65 มีผู้ขอใช้บริการ จำนวน 3 ครั้ง</p> <p>- ธ.ค.65 มีผู้ขอใช้บริการ จำนวน 4 ครั้ง</p> <p>- ม.ค.66 มีผู้ขอใช้บริการ จำนวน 12 ครั้ง</p> <p>- ก.พ.66 มีผู้ขอใช้บริการ จำนวน 5 ครั้ง</p> <p>- มี.ค.66 มีผู้ขอใช้บริการ จำนวน 1 ครั้ง</p> <p>3.ห้องครัวมีอุปกรณ์ที่เพียงพอต่อการขอใช้บริการและมีเพียงพอให้ผู้ปกครองใช้ในกิจกรรมต่างๆ ของโรงเรียน ได้แก่ งานกีฬา MWIT-KVIS: วันที่ 5 พ.ย.65, การแข่งขันกีฬาสีครึ่งเกมส์: วันที่ 26 พ.ย.65, งาน TISF: วันที่ 12 และ 13 ก.พ.66</p> | <p>1.ไม่มีการจัดซื้อเพิ่มเติม</p> <p>2. ห้องครัวมีอุปกรณ์ที่เพียงพอต่อการขอใช้บริการและมีเพียงพอให้นักเรียนใช้ในกิจกรรมชุมนุมและให้อาจารย์ผู้สอน ในรายวิชาต่าง ๆ โดยมีผู้ใช้บริการ เดือนพ.ค. 3 รายและ มิ.ย 12 ราย</p> <p>3. ห้องครัวมีความปลอดภัยในการใช้บริการ เช่น ชุดเดาแก๊ส พร้อมใช้งาน ถึงดับเพลิงมีสภาพที่ดีและพร้อมใช้งาน</p>  | <p>1. ไม่มีการจัดซื้อเพิ่มเติม</p> <p>2. ห้องครัวมีอุปกรณ์ที่เพียงพอต่อการขอใช้บริการและมีเพียงพอให้นักเรียนใช้ในกิจกรรมชุมนุมและให้อาจารย์ผู้สอนในรายวิชาต่าง ๆ เช่น กิจกรรมในช่วงนักเรียนแลกเปลี่ยนจาก Ritsumeikan กิจกรรม MWIT Open house เป็นต้น โดยมีผู้ใช้บริการ เดือน ก.ค. 7 ราย ส.ค. 11 ราย และ ก.ย 4 ราย</p> <p>3. ห้องครัวมีความปลอดภัยในการใช้บริการ เช่น ชุดเดาแก๊สพร้อมใช้งาน ถึงดับเพลิงมีสภาพที่ดีและพร้อมใช้งาน</p> | <p>แผน</p> <p>ผล</p> | <p>-</p> <p>4,020</p> | <p>3,000</p> | <p>1,600</p> | <p>4,600</p> | <p>-</p>     | <p>-</p> | <p>-</p>     | <p>-</p>     | <p>-</p> | <p>-</p>     | <p>-</p>     | <p>-</p>     | <p>-</p>     | <p>-</p>     | <p>-</p>     | <p>4,020</p>  | <p>4,020</p> |
| <p>3. งานแนะแนวให้คำปรึกษา</p> <p>1. กิจกรรมจัดทำฐานข้อมูลทางจิตวิทยา</p> | <p>ดำเนินการจัดทำฐานข้อมูลทางจิตวิทยาของนักเรียนทุกคนแล้วเสร็จในวันที่ 5 มกราคม 2566</p>   | <p>ดำเนินการสอบวัดทางจิตวิทยานักเรียนชั้น ม.4-6 ปีการศึกษา 2565 จำนวน 720 คน เมื่อวันที่ 5 มกราคม 2566 เป็นที่เรียบร้อยและจัดทำฐานข้อมูล ซึ่งพบว่า อยู่ในเกณฑ์ปกติ เมื่อเปรียบเทียบผลสอบวัดสภาวะทางจิตใจและความเครียดของนักเรียนทั้ง 3 ระดับชั้นกับเกณฑ์ปกติของคนไทย พบกลุ่มเสี่ยงรวม 18 คน เป็นม.4 จำนวน 5 คน ม.5 จำนวน 8 คน และม.6 จำนวน 5 คน</p>   | <p>1.ดำเนินการสอบวัดทางจิตวิทยาแก่นักเรียนชั้น ม.4 ปีการศึกษา 2566 จำนวน 240 คน เมื่อวันที่ 18 พฤษภาคม 2566 เป็นที่เรียบร้อยและจัดทำฐานข้อมูล ซึ่งพบว่า อยู่ในเกณฑ์ปกติ เมื่อเปรียบเทียบผลสอบวัดสภาวะทางจิตใจและความเครียดของนักเรียนกับเกณฑ์ปกติของคนไทย พบกลุ่มเสี่ยงรวม 8 คน</p> <p>2.ดำเนินการพัฒนาเครื่องมือสอบวัดทางจิตวิทยา : แบบวัดภาวะซึมเศร้าและแบบวัดอาการสมาธิสั้นโดยผู้เชี่ยวชาญ พิจารณาความเที่ยงตรงของเครื่องมือในวันที่ 6 และ 12 มิ.ย. 66</p>   | <p>แผน</p> <p>ผล</p>  | <p>-</p>             | <p>-</p>              | <p>-</p>     | <p>-</p>     | <p>-</p>     | <p>-</p>     | <p>-</p> | <p>-</p>     | <p>-</p>     | <p>-</p> | <p>-</p>     | <p>-</p>     | <p>-</p>     | <p>-</p>     | <p>-</p>     | <p>-</p>     | <p>-</p>      |              |
| <p>2. กิจกรรมส่งเสริมสุขภาพจิตวิทยา</p>                                   | <p>1.ดำเนินการจัดกิจกรรมคลินิกค้นหาตนเองและคลายเครียดทุกวันพฤหัสบดี</p> <p>2.จัดกิจกรรม Cool Mind สำหรับนักเรียน ม.6 ทุกห้อง</p> <p>3.ดำเนินการจัดกิจกรรมให้ความรู้ทางจิตวิทยา เรื่องการดูแลและเฝ้าระวังกรณีนักเรียนเสี่ยงทำร้ายตนเอง สำหรับครูผู้สอน ในวันที่ 21 ธันวาคม 2565</p> | <p>1.จัดกิจกรรมคลินิกค้นหาตนเองและคลายเครียดทุกวันพฤหัสบดีที่ไม่มีกิจกรรมของโรงเรียน</p> <p>2.จัดประชุมการดูแลช่วยเหลือและส่งเสริมนักเรียนที่มีปัญหาทางจิตเวชเสียทำร้ายตนเอง โดยมีจิตแพทย์เป็นผู้ให้ความรู้แก่ผู้บริหารและครู เมื่อวันที่ 12 มกราคม 2566 และประชุมร่วมกับผู้บริหารเกี่ยวกับบริหารจัดการดูแลนักเรียนที่มีความเสี่ยงทำร้ายตนเองเมื่อวันที่ 19 มกราคม 2566</p>   | <p>1. เชิญวิทยากรให้ความรู้และสร้างประสบการณ์แก่บุคลากร หัวข้อ "การจัดการสถานการณ์ฉุกเฉินและการเจรจา " วันที่ 25 เม.ย. 2566 เวลา 13.00-16.00 น.</p> <p>2. จัดกิจกรรมคลินิกค้นหาตนเองและคลายเครียดทุกวันพฤหัสบดีที่ไม่มีกิจกรรมของโรงเรียน เวลา 13.30-16.30 น. เริ่มในวันที่ 1 มิ.ย. 2566</p> <p>3. จัดกิจกรรม Cool Mind สำหรับนักเรียนและครูที่สนใจ เรียนรู้การผ่อนคลาย ทุกวันพุธและศุกร์ เวลา 16.30-17.30 น. เริ่มวันที่ 2 มิ.ย. 2566 ได้แก่ ยืดเหยียดกล้ามเนื้อ, ดนตรี หัวเราะบำบัด</p>   | <p>แผน</p>  | <p>1,250</p>         | <p>-</p>              | <p>-</p>     | <p>1,250</p> | <p>-</p>     | <p>1,250</p> | <p>-</p> | <p>1,250</p> | <p>1,250</p> | <p>-</p> | <p>-</p>     | <p>1,250</p> | <p>1,250</p> | <p>-</p>     | <p>-</p>     | <p>1,250</p> | <p>5,000</p>  |              |

|                           |   |  |   |   |     |         |         |         |         |         |         |         |        |         |         |         |         |         |         |         |        |         |
|---------------------------|---|--|---|---|-----|---------|---------|---------|---------|---------|---------|---------|--------|---------|---------|---------|---------|---------|---------|---------|--------|---------|
|                           |   | 3.จัดทำสไลด์นำเสนอ หัวข้อการดูแลนักเรียน<br>กรณีฉุกเฉินทางจิตเวชและนำเสนอในการประชุม<br>โรงเรียน เมื่อวันที่ 25 ม.ค.66<br>4.จัดกิจกรรมให้ความรู้เกี่ยวกับการสร้างและ<br>พัฒนาเครื่องมือวัดทางจิตวิทยาแก่บุคลากรที่<br>สนใจ วันที่ 8 กุมภาพันธ์ 2566<br>5.จัดโครงการส่งเสริมสุขภาพจิตบุคลากร ซึ่ง<br>ดำเนินการสอบวัดสุขภาพจิตของบุคลากร เมื่อ<br>วันที่ 24 กุมภาพันธ์ 2566 พบว่าผลในภาพ<br>รวมอยู่ในระดับปกติ | บำบัด, ศิลปะบำบัด, หัวเราะบำบัด<br>4.เชิญวิทยากรให้ความรู้และสร้างประสบการณ์แก่บุคลากร<br>หัวข้อ "ศิลปะในการสื่อสารเพื่อไม่น้าวและสร้างการมีส่วน<br>ร่วม" วันที่ 21 มิ.ย. 2566 เวลา 14.30-16.30 น.<br>5. จัดกิจกรรม พาร์ตัมมาพบใจ ซึ่งเป็นกรบรรยายให้ความรู้<br>โดยจัดหัวข้อ วิธีหนีความเศร้า วันที่ 21 มิ.ย. 2566 เวลา<br>16.30-17.30 น.<br>6. จัดกิจกรรมส่งเสริมสุขภาพใจรายห้องแก่นักเรียนชั้นม.4<br>ห้องละ 1 ครั้ง | 3. กิจกรรม Case conference ร่วมกับ<br>จิตแพทย์ เกี่ยวกับการดูแลนักเรียนรายกรณี<br>ม.5 วันที่ 7 ต.ค. 2566 เวลา 18.30-20.00<br>น.<br>4. จัดกิจกรรม พาร์ตัมมาพบใจ ซึ่งเป็นกร<br>บรรยายให้ความรู้ โดยจัดหัวข้อ รู้จักและ<br>เข้าใจความเครียด วันที่ 12 ก.ค. 2566<br>เวลา 16.30-17.30 น.<br>5. จัดพิธีแสดงความยินดีและประกาศ<br>เกียรติคุณแก่นักเรียน วันจันทร์ที่ 24 ก.ค.<br>2566<br>6. ดำเนินกิจกรรมบำบัดสถานะ Somatic<br>วันที่ 25 ก.ค. 66 เวลา 15.30-16.30 น.<br>7. ดำเนินกิจกรรม Tea Time Therapy:<br>การฝึกจิตโดยใช้ชาเป็นสื่อกลาง วันที่ 8 ส.ค.<br>เวลา 15.30-16.30 น.<br>8. ดำเนินกิจกรรม Family Counseling<br>วันที่ 15 และ 29 ส.ค. 66 เวลา<br>13.30-16.30 น.<br>9. ดำเนินกิจกรรมเพื่อโอกาสให้ผู้ป่วย | ผล  | -       | -       | -       | -       | -       | 1,800   | -       | 1,800  |         |         |         |         | 2,400   | 774     | 3,174   | 4,974  |         |
| 4. ค่าตอบแทน ใช้สอย วัสดุ | 1.จัดซื้อกระดาษเช็ดปาก เพื่อส่งเสริม<br>สุขภาพอนามัยของนักเรียนและบุคลากร |  | จัดซื้อแบตเตอรี่เครื่อง AED และอื่น ๆ   |   | แผน | 3,200   | 10,900  | 26,000  | 40,100  | 10,900  | 10,900  | 2,200   | 24,000 | 3,200   | 10,900  | 10,900  | 25,000  | 11,000  | 10,900  | 12,000  | 33,900 | 123,000 |
|                           |   |  |   |   | ผล  | 259     | -       | 37      | 296     | 221     | 616     | 838     | 2,529  | 610     | 3,139   | 36,705  | 1,218   | 37,923  | 42,196  |         |        |         |
| รวมทั้งสิ้น               |   |  |   |   | แผน | 13,650  | 52,600  | 38,300  | 104,550 | 51,600  | 22,850  | 7,900   | 82,350 | 43,650  | 44,100  | 21,600  | 109,350 | 22,950  | 21,600  | 23,200  | 67,750 | 364,000 |
|                           |   |  |   |   | ผล  | #VALUE! | #VALUE! | #VALUE! | #VALUE! | #VALUE! | #VALUE! | #VALUE! | 73,639 | #VALUE! | #VALUE! | #VALUE! | 42,409  | #VALUE! | #VALUE! | #VALUE! | 87,494 | 241,624 |

04.00 ฝ่ายบริหารงานทั่วไป  
04.01 กิจกรรมฝ่ายบริหารงานทั่วไป

1. ผู้รับผิดชอบ ฝ่ายบริหารงานทั่วไป
2. งบประมาณ 3,198,000 บาท
  - 2.1 งานการประชุม 1,812,000 บาท
  - 2.2 งานแผนและยุทธศาสตร์ 605,000 บาท
  - 2.3 งานการเงินและการบัญชี 150,000 บาท
  - 2.4 งานสารบรรณ 511,000 บาท
    - 2.4.1 งานสารบรรณ (Digital signature certificate) 50,000 บาท
    - 2.4.2 ค่าใช้จ่ายในการเข้าร่วมกิจกรรมสำคัญกับหน่วยงานภายนอก 41,000 บาท
    - 2.4.3 ค่ารับรองแขกของผู้อำนวยการ/รองผู้อำนวยการ 120,000 บาท
    - 2.4.4 ค่าใช้จ่ายในการบริหารงาน 300,000 บาท
  - 2.5 ค่าตอบแทน ใช้สอย วัสดุของฝ่ายบริหารงานทั่วไป 120,000 บาท
3. ภารกิจ เป้าหมายในการดำเนินงานตามภารกิจ/แผนงาน/โครงการ/กิจกรรม ในปีงบประมาณ พ.ศ. 2566

| ภารกิจ  | รายงานผลการดำเนินงาน<br>ตามตัวชี้วัด ไตรมาส 4 |
|---|---|
| 3.1 งานการประชุม  |   |
| 3.1.1 การประชุมของคณะกรรมการ/อนุกรรมการ :<br>การเข้าเฝ้าฯ คณะกรรมการโรงเรียน คณะอนุกรรมการบริหารงานบุคคล<br>ตัวชี้วัด : คณะกรรมการ/อนุกรรมการได้รับไฟล์เอกสารประกอบการประชุมล่วงหน้า<br>เป้าหมายการดำเนินงาน : คณะกรรมการ/อนุกรรมการได้รับไฟล์เอกสารประกอบการ<br>ประชุมล่วงหน้า 3-5 วัน |   |
| 3.1.2 การประชุมภายในโรงเรียน : การประชุมคณะกรรมการดำเนินการ<br>การประชุมบุคลากร<br>ตัวชี้วัด : บุคลากรของโรงเรียน สามารถสืบค้นรายงานการประชุมครู-เจ้าหน้าที่<br>ได้ด้วยตนเอง  |   |

| ภารกิจ  | รายงานผลการดำเนินงาน<br>ตามตัวชี้วัด ไตรมาส 4   |
|---|---|
| <p>เป้าหมายในการดำเนินงาน : คณะกรรมการดำเนินการ / บุคลากรของโรงเรียน<br/>สามารถติดตามเอกสารประกอบการประชุมคณะกรรมการดำเนินการ /<br/>การประชุมโรงเรียน ย้อนหลังได้ด้วยตนเองจาก Shared Drives</p>   |   |
| <p>3.2 งานแผนและยุทธศาสตร์</p>  |   |
| <p>3.2.1 การงบประมาณ :</p> <p>วิเคราะห์งบประมาณประจำปีตามภารกิจและความจำเป็นของโรงเรียน<br/>ตลอดจนทบทวนและติดตามการดำเนินงานให้เป็นไปตามแผนการดำเนินงาน<br/>และแผนการใช้จ่ายงบประมาณ</p> <p>ตัวชี้วัด : ผลสำเร็จในการติดตามผลการดำเนินงานและผลการใช้จ่ายงบประมาณ<br/>ให้เป็นไปตามแผนปฏิบัติงาน-งบประมาณประจำปี</p> <p>เป้าหมายการดำเนินงาน :</p> <p>ติดตามผลการดำเนินงานและแผนการใช้จ่ายงบประมาณของโรงเรียนให้เป็น<br/>ไปตามแผนฯ ไม่น้อยกว่าร้อยละ 85</p> | <p>ภาพรวมงบดำเนินงาน<br/>ร้อยละ 82.70</p>   |
| <p>3.2.2 การประเมินผลการดำเนินงานขององค์กรมหาชน :</p> <p>ประสาน ติดตามการกำหนดข้อเสนอตัวชี้วัด ค่าเป้าหมายในการประเมินองค์กร<br/>ตลอดจนการวิเคราะห์และติดตามผลการดำเนินงานของโรงเรียนให้สอดคล้อง<br/>กับตัวชี้วัด</p> <p>ตัวชี้วัด : ส่งข้อเสนอตัวชี้วัดประจำปีงบประมาณ และรายงานผลการดำเนินงาน<br/>ไปยัง ก.พ.ร. ได้ตรงตามกรอบระยะเวลาที่กำหนด</p>  | <p>- โรงเรียนสามารถ<br/>ดำเนินการส่งข้อเสนอ<br/>ตัวชี้วัดของโรงเรียนมหิดล<br/>วิทยานุสรณ์ ประจำปี<br/>งบประมาณ พ.ศ. 2566<br/>เรียบร้อยแล้ว ภายในวันที่<br/>31 ส.ค. 65 ตามกรอบ<br/>ระยะเวลาที่สำนักงาน<br/>ก.พ.ร. กำหนด</p> <p>- โรงเรียนดำเนินการตาม<br/>กรอบการประเมินองค์กร<br/>มหาชน ประจำปี<br/>งบประมาณ พ.ศ. 2566<br/>ของโรงเรียน และรายงาน<br/>ผลความก้าวหน้าผลการ<br/>ดำเนินงานตัวชี้วัดของ<br/>โรงเรียนต่อคณะกรรมการ<br/>ดำเนินการทราบทุกสิ้น</p> |



| ภารกิจ  | รายงานผลการดำเนินงาน<br>ตามตัวชี้วัด ไตรมาส 4   |
|---|---|
|   | <p>เดือน/เสนอต่อสำนักงาน ก.พ.ร. เรียบร้อยแล้ว</p> <p>ภายในเดือนตุลาคมตาม ระยะเวลาที่กำหนด ทั้งนี้ ผลการประเมินประจำปี งบประมาณ 2566 อยู่ใน ระดับดีมาก 97.53 คะแนน</p>   |
| <p>3.2.3 การบริหารความเสี่ยงและการควบคุมภายใน</p> <p>ตัวชี้วัด : โรงเรียนมีแผนการบริหารความเสี่ยงและแผนปฏิบัติงานในการควบคุมภายใน และสามารถบริหารจัดการและดำเนินการ เพื่อลดระดับความเสี่ยงได้</p>   | <p>- โรงเรียนมีแผนการบริหารความเสี่ยงและแผนปฏิบัติงานในการควบคุมภายใน ประจำปี งบประมาณ พ.ศ. 2566 และสามารถบริหารจัดการ ความเสี่ยงและควบคุม ภายในได้ตามแผนฯ โดย ได้รายงานผลการบริหาร ความเสี่ยงฯ ต่อ คณะกรรมการโรงเรียน ทราบ ในวันที่ 12 ก.ย. 66 และรายงานผลการควบคุม ภายในต่อปลัดกระทรวง ศึกษาธิการในวันที่ 15 ก.ค. 67 ตามระยะเวลาที่ กำหนด</p> |
| <p>3.2.4 โครงการสำรวจความพึงพอใจการให้บริการของโรงเรียน</p> <p>ตัวชี้วัด : โรงเรียนมีที่ปรึกษาดำเนินการโครงการสำรวจความพึงพอใจ ที่มีคุณภาพ</p> <p>เป้าหมายการดำเนินงาน : โรงเรียนสามารถนำผลที่ได้รับจากโครงการสำรวจความ พึงพอใจ เพื่อการปรับปรุงและการพัฒนาการให้บริการของโรงเรียน ด้านต่าง ๆ</p> | <p>โรงเรียนได้ดำเนินการจ้าง มหาวิทยาลัยศรีนครินทรวิ โรฒ เป็นที่ปรึกษาดำเนิน โครงการฯ ซึ่งผลการ</p>  |

| ภารกิจ   | รายงานผลการดำเนินงาน<br>ตามตัวชี้วัด ไตรมาส 4  |
|--|--|
|  | ประเมินความพึงพอใจในการให้บริการของโรงเรียนมหิดลวิทยานุสรณ์<br>ประจำปีงบประมาณ 2566 ในภาพรวมอยู่ในระดับมาก คิดเป็นร้อยละ 86.40 |
| 3.3 งานการเงินและการบัญชี  |  |
| <p>3.3.1 การให้บริการทางการเงินและการบริการการเงินอิเล็กทรอนิกส์</p> <p>ตัวชี้วัด : (1) ผู้รับบริการได้รับการบริการทันตามระยะเวลาที่กำหนด</p> <p>(2) ผู้รับบริการสามารถดำเนินการได้อย่างถูกต้องตามระเบียบ ข้อบังคับ</p> <p>เป้าหมายการดำเนินงาน :</p> <p>(1) ผู้รับบริการได้รับการบริการตรงตามเวลา คิดเป็นร้อยละ 90 ของผู้รับบริการ</p> <p>(2) การจ่าย/โอนเงินมีความถูกต้อง คิดเป็นร้อยละ 99</p>   |  |
| <p>3.3.2 การจัดทำรายงานการเงิน</p> <p>ตัวชี้วัด : (1) สถานะทางการเงินและผลการดำเนินงานของโรงเรียนถูกต้อง</p> <p>(2) จัดทำและเสนอรายงานการเงินประจำเดือน ประจำไตรมาส และประจำปีงบประมาณได้ทันตามเวลาที่กฎหมายกำหนด</p> <p>เป้าหมายการดำเนินงาน :</p> <p>(1) เสนอรายงานการเงินต่อผู้อำนวยการได้ภายใน 15 วันของเดือนถัดไป</p> <p>(2) เสนอรายงานการเงินประจำไตรมาสต่อคณะกรรมการตรวจสอบ เพื่อนำเสนอต่อประชุมคณะกรรมการโรงเรียนตามระยะเวลาที่กำหนด</p> <p>(3) นำส่งรายงานการเงินประจำปีงบประมาณไปยังหน่วยงานภายนอกที่เกี่ยวข้องภายในเวลาที่กฎหมายกำหนด</p> |  |
| <p>3.3.3 การสรรหาบุคคลภายนอกเป็นผู้สอบบัญชี</p> <p>ตัวชี้วัด : (1) การตรวจสอบรายงานการเงินและผลการดำเนินงานของโรงเรียนของผู้สอบบัญชีภายนอกเป็นไปตามกรอบเวลาของหลักเกณฑ์ที่กระทรวงการคลังกำหนด</p> <p>(2) ได้ชื่อบุคคลภายนอกสำหรับการสอบบัญชีเสนอขอความเห็นชอบต่อ</p>   |  |

| ภารกิจ   | รายงานผลการดำเนินงาน<br>ตามตัวชี้วัด ไตรมาส 4 |
|--|---|
| <p>สำนักงานการตรวจเงินแผ่นดินตามกรอบเวลาของหลักเกณฑ์ที่<br/>กระทรวงการคลังกำหนด</p> <p>เป้าหมายการดำเนินงาน :</p> <p>(1) ผู้สอบบัญชีภายนอกดำเนินการตรวจสอบรายงานการเงินและ<br/>ผลการดำเนินงานของโรงเรียน แล้วเสร็จภายใน 180 วันนับแต่<br/>วันสิ้นปีงบประมาณ</p> <p>(2) ได้ชื่อผู้สอบบัญชีภายนอกเสนอต่อสำนักงานการตรวจสอบเงินแผ่นดิน<br/>ภายในเดือนกรกฎาคม 2566</p>   |   |
| <p>3.4 งานสารบรรณ</p> <p>ตัวชี้วัด : (1) มีระเบียบว่าด้วยงานสารบรรณของโรงเรียน</p> <p>(2) ร่างหนังสือเสนอผู้บริหารเพื่อพิจารณาลงนาม โดยดำเนินการแล้วเสร็จ<br/>ภายใน 1.5 วันทำการ นับจากวันที่ได้รับการร้องขอจากเจ้าของเรื่องและ<br/>ส่งไปยังหน่วยงานที่เกี่ยวข้อง</p> <p>(3) แจกเรื่องจากหนังสือรับ หนังสือภายใน ไปยังผู้เกี่ยวข้องทราบ<br/>นับจากวันที่</p> <p>รับการพิจารณาสั่งการจากผู้อำนวยการ ภายใน 0.5 วันทำการ</p> <p>เป้าหมายการดำเนินงาน :</p> <p>(1) ระเบียบว่าด้วยงานสารบรรณ มีผลบังคับใช้ภายในไตรมาสที่ 2<br/>ปีงบประมาณ พ.ศ. 2566</p> <p>(2) ร้อยละ 95 ของผู้เกี่ยวข้องได้รับหนังสือเพื่อดำเนินการในส่วนที่เกี่ยวข้อง<br/>ทันตามกำหนดเวลา</p> |   |
| <p>3.5 งานจัดเลี้ยง</p> <p>ตัวชี้วัด : ผู้รับบริการมีความพึงพอใจต่อการให้บริการด้านการจัดเลี้ยง</p> <p>เป้าหมายการดำเนินงาน : ร้อยละ 85</p> <p>ของผู้รับบริการมีความพึงพอใจต่อการให้บริการด้านการจัดเลี้ยง<br/>ในระดับดีขึ้น</p>   |   |

4.แผนการดำเนินงาน งบประมาณ

6,226,846.36 บาท

| กิจกรรม/<br>แผนการดำเนินงาน   | ผลการดำเนินงาน ไตรมาส 4<br>(กค-กย 66)  |     | ไตรมาส 1   |            |              |              | ไตรมาส 2   |            |            |            | ไตรมาส 3   |              |            |              | ไตรมาส 4   |            |            |              | รวม          |
|---|--|-----|------------|------------|--------------|--------------|------------|------------|------------|------------|------------|--------------|------------|--------------|------------|------------|------------|--------------|--------------|
|   |  |     | ต.ค.       | พ.ย.       | ธ.ค.         | รวม          | ม.ค.       | ก.พ.       | มี.ค.      | รวม        | เม.ย.      | พ.ค.         | มิ.ย.      | รวม          | ก.ค.       | ส.ค.       | ก.ย.       | รวม          |              |
| <b>1. การประชุม+คณะกรรมการ</b>                                      |  |     |            |            |              |              |            |            |            |            |            |              |            |              |            |            |            |              |              |
| 1.1 การเข้าเฝ้าฯ  | -  | แผน |            | 4,000.00   |              | 4,000.00     |            |            |            |            |            |              | 4,000.00   |              |            |            |            | - .00        | 8,000.00     |
|   |  | ผล  |            | - .00      |              | - .00        |            |            |            |            |            |              |            |              |            |            |            |              | - .00        |
| 1.2 คณะกรรมการโรงเรียน  | - 11 กค 66 ประชุมครั้งที่ 155/4/2566 กรรมการและที่ปรึกษาเข้าร่วมรวม 13 คน ในจำนวนนี้ เข้าร่วมผ่านสื่ออิเล็กทรอนิกส์ 2 คน   | แผน |            | 183,000.00 | 183,000.00   | 366,000.00   | 183,000.00 |            | 183,000.00 | 366,000.00 |            |              | 183,000.00 | 183,000.00   |            | 183,000.00 |            | 366,000.00   | 1,281,000.00 |
|   |  | ผล  |            | 135,660.00 |              | 135,660.00   | 142,424.00 |            | 143,909.00 | 286,333.00 |            |              | 156,354.00 | 155,880.00   |            | 131,860.00 |            | 287,740.00   | 866,087.00   |
| 1.3 คณะอนุกรรมการบริหารงานบุคคล                                     | - 4 กค 66 ประชุมครั้งที่ 112/3/2566 ซึ่งเลื่อนมาจากเดือนมิถุนายน 2566<br>- 8 สค 66 ประชุมครั้งที่ 113/4/2566   | แผน | 24,500.00  |            | 24,500.00    | 49,000.00    |            | 24,500.00  | 24,500.00  | 39,500.00  |            | 24,500.00    | 64,000.00  |              | 39,500.00  |            | 39,500.00  | 177,000.00   |              |
|   |  | ผล  | - .00      | 19,560.00  | 19,500.00    | 39,060.00    |            | 19,560.00  | 19,560.00  | 19,820.00  |            | - .00        | 19,820.00  | 13,910.00    |            |            |            | 13,910.00    | 92,350.00    |
| 1.4 คณะกรรมการอุทธรณ์-ร้องทุกข์                                     | ไตรมาสที่ 4 ไม่มีการประชุม   | แผน |            |            | 19,500.00    | 19,500.00    |            |            | 19,500.00  |            |            | 19,500.00    |            |              |            |            |            | - .00        | 58,500.00    |
|   |  | ผล  |            |            |              | - .00        |            |            | - .00      |            |            |              |            |              |            |            |            |              | - .00        |
| 1.5 คณะกรรมการดำเนินการ   | - 25 กค 66 ประชุมครั้งที่ 163/7/2566<br>- 22 สค 66 ประชุมครั้งที่ 164/8/2566   | แผน | 1,500.00   | 1,500.00   | 1,500.00     | 4,500.00     | 4,500.00   | 4,500.00   | 1,500.00   | 10,500.00  | 4,500.00   | 4,500.00     | 1,500.00   | 10,500.00    | 1,500.00   | 1,500.00   | 1,500.00   | 4,500.00     | 30,000.00    |
|   |  | ผล  |            | 840.00     | 3,096.00     | 3,936.00     | 2,400.00   | 2,310.00   | 875.00     | 5,585.00   | 805.00     | 875.00       | 750.00     | 2,430.00     | 875.00     | 2,950.00   | 875.00     | 4,700.00     | 16,651.00    |
| 1.6 ประชุมร่วมฯ   |  | แผน |            |            |              | - .00        |            |            |            |            |            |              | - .00      |              |            |            |            | - .00        | - .00        |
|   |  | ผล  |            |            |              | - .00        |            |            | - .00      |            |            |              | - .00      |              |            |            |            | - .00        | - .00        |
| 1.7 คณะอนุกรรมการสรรหาคณะกรรมการ                                    | ในไตรมาสที่ 4 คณะอนุกรรมการสรรหา ได้มีการประชุมทั้งสิ้น 3 ครั้ง ได้แก่<br>- ครั้งที่ 1 วันที่ 31 กค 66 ผ่านสื่ออิเล็กทรอนิกส์<br>- ครั้งที่ 2 วันที่ 31 สค 66 ณ สถาบันเทคโนโลยีจิตรลดา<br>- ครั้งที่ 3 วันที่ 5 กย 66 ผ่านสื่ออิเล็กทรอนิกส์ | แผน | 51,500.00  | 51,500.00  |              | 103,000.00   |            |            |            |            |            | 51,500.00    | 51,500.00  | 51,500.00    | 51,500.00  |            |            | 103,000.00   | 257,500.00   |
|   |  | ผล  |            | 36,216.00  | 38,500.00    | 74,716.00    | 31,560.00  |            |            | 31,560.00  |            | - .00        |            | 31,560.00    | 34,280.00  | 31,500.00  |            | 97,340.00    | 203,616.00   |
| 1.8 การประชุมอื่น ๆ นอกเหนือแผนที่ตั้งไว้ และ<br>การจัดทำเอกสาร     | จัดทำเอกสารประชุมคณะกรรมการ<br>โรงเรียนและคณะอนุกรรมการสรรหา   |     | 20,580.00  |            | 4,125.91     | 24,705.91    | - .00      | 29,459.39  | 6,233.36   | 35,692.75  | 16,380.00  |              | 30,016.77  | 46,396.77    |            | 18,762.16  |            | 18,762.16    | 125,557.59   |
| <b>2. งานแผนงานและยุทธศาสตร์</b>                                    |  |     |            |            |              |              |            |            |            |            |            |              |            |              |            |            |            |              |              |
| 2.1 โครงการสำรวจความพึงพอใจ (ตัวชี้วัด)                             | - รายงานผลความพึงพอใจในการ<br>ให้บริการของร.ร.มหิดลวิทยานุสรณ์<br>ปีงบประมาณ 66 (แบบฉบับพิเศษ) ประจำปี 66  | แผน |            |            | 600,000.00   | 600,000.00   |            |            |            |            |            |              | - .00      |              |            |            |            | - .00        | 600,000.00   |
|   |  | ผล  |            |            |              | - .00        |            |            |            |            |            | 585,000.00   | 585,000.00 |              |            |            |            | - .00        | 585,000.00   |
| 2.2 ประเมิน/ควบคุมภายใน/บริหารความเสี่ยง                            | - รายงานผลความก้าวหน้าผลการดำเนินงาน<br>ตัวชี้วัดของร.ร.ต่อคกก.ดำเนินการทราบทุก<br>สิ้นเดือน/เสนอต่อสำนักงานก.พ.ร.<br>เรียบร้อยแล้วภายในต.ค.<br>- ที่ปรึกษาจัดทำบันทึกข้อตกลงการประเมิน  | แผน | 1,000.00   |            | 800.00       | 1,800.00     |            | 800.00     | 800.00     | 800.00     | 800.00     | 490,000.00   | 800.00     | 491,600.00   |            | 800.00     |            | 800.00       | 495,000.00   |
|   |  | ผล  |            | 770.00     |              | 770.00       |            |            |            | - .00      | 630.00     | 490,000.00   |            | 490,630.00   | 770.00     | 770.00     |            | 1,540.00     | 492,940.00   |
| 3. งานการเงินและการบัญชี: ค่าธรรมเนียม<br>ผู้สอบบัญชี 2567          |  | แผน |            | 150,000.00 |              | 150,000.00   |            |            |            |            |            |              | - .00      |              |            |            |            | - .00        | 150,000.00   |
|   | เป้าหมายดำเนินการ  | ผล  |            |            |              | - .00        |            |            |            |            |            |              | - .00      |              |            |            |            | - .00        | - .00        |
| <b>4. งานสารบรรณ</b>  |  |     |            |            |              |              |            |            |            |            |            |              |            |              |            |            |            |              |              |
| 4.1 ลายมือชื่ออิเล็กทรอนิกส์  |  | แผน |            |            |              | - .00        |            |            |            |            |            |              | - .00      |              | 50,000.00  |            |            | 50,000.00    | 50,000.00    |
|   |  | ผล  |            |            |              | - .00        |            |            |            |            |            |              | - .00      |              | 36,915.00  |            |            | 36,915.00    | 36,915.00    |
| 4.2 ค่าใช้จ่ายเกี่ยวกับการเข้าร่วมกิจกรรม<br>สำคัญกับหน่วยงานภายนอก | - 28 กค 66 ทำบุญตักบาตรและวางพาน<br>พุ่ม ในโอกาสวันคล้ายวันเฉลิมพระ  | แผน | 3,200.00   |            | 3,200.00     | 6,400.00     |            |            |            |            | 17,300.00  | 3,200.00     | 3,200.00   | 23,700.00    | 5,200.00   | 3,200.00   | 2,500.00   | 10,900.00    | 41,000.00    |
|   |  | ผล  | 2,475.00   | 2,500.00   | 3,690.00     | 8,665.00     | 2,320.00   |            | 4,400.00   | 6,720.00   | 1,440.00   |              | 2,400.00   | 3,840.00     | 6,000.00   | 3,600.00   | 5,000.00   | 14,600.00    | 33,825.00    |
| 4.3 ค่ารับรองผู้อำนวยการ+รองผู้อำนวยการ                             |  | แผน | 10,000.00  | 10,000.00  | 10,000.00    | 30,000.00    | 10,000.00  | 10,000.00  | 10,000.00  | 30,000.00  | 10,000.00  | 10,000.00    | 10,000.00  | 30,000.00    | 10,000.00  | 10,000.00  | 10,000.00  | 30,000.00    | 120,000.00   |
|   |  | ผล  | 1,565.00   | 1,400.00   |              | 2,965.00     |            |            | 2,780.00   | 2,780.00   |            |              | 3,322.00   | 3,322.00     |            |            |            |              | 9,067.00     |
| 4.4 ค่าใช้จ่ายในการบริหารงาน  |  | แผน |            |            | 75,000.00    | 75,000.00    |            |            | 75,000.00  | 75,000.00  |            | 75,000.00    | 75,000.00  |              |            | 75,000.00  |            | 75,000.00    | 300,000.00   |
|   |  | ผล  |            |            |              | - .00        |            |            | - .00      |            |            |              | - .00      |              |            |            |            | - .00        | - .00        |
| 5. ค่าตอบแทน ใช้สอย วัสดุของฝ่ายฯ                                   |  | แผน |            |            | 30,000.00    | 30,000.00    |            |            | 30,000.00  | 30,000.00  |            | 30,000.00    | 30,000.00  |              |            | 30,000.00  |            | 30,000.00    | 120,000.00   |
|   |  | ผล  | 436.10     | 1,352.30   | 1,580.77     | 3,369.17     | 7,039.33   | 10,684.06  | 31,963.15  | 49,686.54  | 3,899.81   | 1,555.59     | 6,134.46   | 11,589.86    | 1,887.57   | 4,110.10   | 6,194.53   | 12,192.20    | 76,837.77    |
|   |  | รวม | 116,756.10 | 598,298.30 | 1,017,992.68 | 1,733,047.08 | 383,243.33 | 101,813.45 | 509,160.51 | 994,217.29 | 119,074.81 | 1,339,484.59 | 843,623.23 | 2,302,182.63 | 462,082.57 | 257,887.26 | 477,429.53 | 1,197,399.36 | 6,226,846.36 |

4 444 444 444

|    |            |              |              |              |            |            |              |              |            |              |              |              |            |            |            |              |               |
|----|------------|--------------|--------------|--------------|------------|------------|--------------|--------------|------------|--------------|--------------|--------------|------------|------------|------------|--------------|---------------|
| 44 | 233,512.20 | 1,196,596.60 | 2,035,985.36 | 3,466,094.16 | 766,486.66 | 203,626.90 | 1,018,321.02 | 1,988,434.58 | 238,149.62 | 2,678,969.18 | 1,687,246.46 | 4,604,365.26 | 924,165.14 | 515,774.52 | 954,859.06 | 2,394,798.72 | 12,445,692.72 |
|----|------------|--------------|--------------|--------------|------------|------------|--------------|--------------|------------|--------------|--------------|--------------|------------|------------|------------|--------------|---------------|

## 04.00 ฝ่ายบริหารงานทั่วไป

### 04.02 งานบุคคล

1. ผู้รับผิดชอบ งานบุคคล

|  |                         |
|--|-------------------------|
| 2. งบประมาณ                                    | 7,170,000.00 บาท        |
| <b>2.1 ค่าใช้จ่ายพัฒนาบุคลากร</b>              | <b>6,970,000.00 บาท</b> |
| (1) ค่าจัดอบรม/สัมมนา/ประชุมโดยส่วนกลาง        | 3,100,000.00 บาท        |
| (2) กิจกรรมเครือข่ายต่างประเทศ                 | 2,500,000.00 บาท        |
| (3) กิจกรรมส่งเสริมงานวิจัย                    | 500,000.00 บาท          |
| (4) พัฒนาบุคลากรจากสาขาวิชา/ฝ่าย               | 870,000.00 บาท          |
| (4.1) สาขาวิชาคณิตศาสตร์และวิทยาการคำนวณ       | 50,000.00 บาท           |
| (4.2) สาขาวิชาเคมี                             | 179,000.00 บาท          |
| (4.3) สาขาวิชาชีววิทยาและวิทยาศาสตร์สุขภาพ     | 55,000.00 บาท           |
| (4.4) สาขาวิชาฟิสิกส์                          | 100,000.00 บาท          |
| (4.5) สาขาวิชาภาษาต่างประเทศ                   | 50,000.00 บาท           |
| (4.6) สาขาวิชาศิลปศาสตร์                       | 36,000.00 บาท           |
| (4.7) ฝ่ายบริหารการศึกษาและกิจการนักเรียน      | 50,000.00 บาท           |
| (4.8) ฝ่ายบริหารทั่วไป                         | 90,000.00 บาท           |
| (4.9) ฝ่ายบริหารทรัพยากร                       | 200,000.00 บาท          |
| (4.10) งานองค์กรสัมพันธ์                       | 60,000.00 บาท           |
| <b>2.2 ค่าใช้จ่ายดำเนินงาน</b>                 | <b>200,000.00 บาท</b>   |
| (1) การคัดเลือก/สรรหาบุคลากร                   | 110,000.00 บาท          |
| (2) ค่าใช้จ่ายเกี่ยวกับการจ้างบุคลากรและอื่น ๆ | 90,000.00 บาท           |

3. ภารกิจ เป้าหมายในการดำเนินงานตามภารกิจ/แผนงาน/โครงการ/กิจกรรม ในปีงบประมาณ 2566

| ภารกิจ                        | รายงานผลการดำเนินงาน<br>ตามตัวชี้วัด ไตรมาส 4 |
|-------------------------------|---|
| 1. พัฒนาระบบการคัดเลือก/สรรหา |   |

| ภารกิจ   | รายงานผลการดำเนินงานตามตัวชี้วัด ไตรมาส 4  |
|--|--|
| <p>1.1 แผนพัฒนาระบบเทคโนโลยีสารสนเทศในส่วนของการบริหารทรัพยากรบุคคล</p> <p><b>ตัวชี้วัด</b> : มีระบบ Online Recruitment System</p> <p><b>เป้าหมายการดำเนินงาน</b> :</p> <p>1. มี Online Recruitment System และเริ่มทดลองใช้งานในเดือนเมษายน 2566</p>   | <p>(200 คน : วัน)</p> <p>ต.ค.65 – เม.ย.66</p>  |
| <p>2. พัฒนาบุคลากรให้สามารถจัดการเรียนการสอนสำหรับผู้มีความสามารถพิเศษด้านคณิตศาสตร์ วิทยาศาสตร์และเทคโนโลยีได้อย่างมีคุณภาพ</p> <p>3. มีนวัตกรรมการสอนที่ทันสมัย น่าสนใจ และเข้าใจง่ายต่อการเรียนรู้และต่อยอดทางความคิด</p> <p><b>ตัวชี้วัด</b> : มีสื่อการสอนที่ทันสมัย 50 ผลงาน</p> <p><b>เป้าหมายการดำเนินงาน</b> : ร้อยละ 80 ของครูมีสื่อการสอนที่ทันสมัยอย่างน้อย 1 ชิ้นงาน</p> <p>2.2</p> <p>การสร้างและปรับปรุงเครื่องมือเพื่อวัดผลการเรียนรู้ของนักเรียนและคุณลักษณะความเป็นนักวิจัย/นวัตกรรม</p> <p><b>ตัวชี้วัด</b> : ร้อยละ 90 ของนักเรียนมีคุณลักษณะความเป็นนักวิจัย/นวัตกรรม</p> <p><b>เป้าหมายการดำเนินงาน</b> : ร้อยละ 100</p> <p>ของครูมีความเข้าใจและนำเครื่องมือไปวัดผลการเรียนรู้ของนักเรียนและคุณลักษณะความเป็นนักวิจัย/นวัตกรรมได้อย่างถูกต้อง</p> | <p>(800 คน : วัน)</p> <p>ต.ค. 65- ก.ย. 66</p> <p>(1600 คน : วัน)</p> <p>ต.ค. 65- ก.ย. 66</p> |
| <p>4. พัฒนาบุคลากรให้สามารถเป็นผู้บริหารระดับต้นได้อย่างมีประสิทธิภาพ</p> <p>3.1 การเตรียมความพร้อมที่จะเข้าสู่ตำแหน่งบริหาร (Mid Manager)</p> <p><b>ตัวชี้วัด</b> : ร้อยละของบุคลากรสามารถเป็นประธานคณะทำงาน/เลขานุการคณะทำงาน แสดงถึงสมรรถนะความเป็นผู้นำและการบริหารจัดการ และการคิดอย่างเป็นระบบ</p> <p><b>เป้าหมายการดำเนินงาน</b> : ร้อยละ 20</p> <p>ของบุคลากรสามารถเป็นประธานคณะทำงาน/เลขานุการคณะทำงาน</p>  | <p>(800 คน : วัน)</p> <p>ต.ค. 65- ก.ย. 66</p>  |
| <p>5. พัฒนาบุคลากรให้สามารถนำพาโรงเรียนสู่ความเป็นสากลและเข้าสู่ยุคดิจิทัล (Digital Age)</p> <p>4.1</p> <p>การพัฒนาความรู้ด้านเทคโนโลยีดิจิทัลและการนำไปใช้ให้เกิดประโยชน์สูงสุด(DigitalLiteracy )</p>   | <p>(1600 คน : วัน)</p>   |

| ภารกิจ  | รายงานผลการดำเนินงาน<br>ตามตัวชี้วัด ไตรมาส 4  |
|---|--|
| <p><b>ตัวชี้วัด :</b> ร้อยละของบุคลากรที่มีสมรรถนะด้านคอมพิวเตอร์และสารสนเทศ สามารถใช้ดิจิทัล (Digital Literacy) สำหรับการทำงานในระดับ 2 ขึ้นไป</p> <p><b>เป้าหมายการดำเนินงาน :</b></p> <p>(1) ร้อยละ 90 ของบุคลากรที่มีสมรรถนะด้านคอมพิวเตอร์และสารสนเทศ สามารถใช้ดิจิทัล (Digital Literacy) สำหรับการทำงานในระดับ 2 ขึ้นไป</p> <p>(2) ร้อยละ 20 ของบุคลากรสามารถใช้เทคโนโลยีดิจิทัลในฐานะวิทยากรได้</p> <p>4.2 การพัฒนาความรู้ด้านเทคโนโลยีดิจิทัลและการนำไปใช้ให้เกิดประโยชน์สูงสุด</p> | <p>ต.ค. 65- ก.ย. 66</p> <p>(800 คน : วัน)</p>  |
| <p><b>ตัวชี้วัด :</b> ร้อยละของบุคลากรเข้าร่วมแลกเปลี่ยนเรียนรู้ในเวทีระดับชาติและนานาชาติ</p> <p><b>เป้าหมายการดำเนินงาน :</b> ร้อยละ 20</p> <p>ของบุคลากรเข้าร่วมแลกเปลี่ยนเรียนรู้ในเวทีระดับชาติและนานาชาติ</p> <p>4.3 การส่งเสริมและพัฒนาการใช้ภาษาอังกฤษในการสื่อสาร</p>  | <p>ต.ค. 65- ก.ย. 66</p> <p>(1600 คน : วัน)</p> |
| <p><b>ตัวชี้วัด :</b> บุคลากรของโรงเรียนมีทักษะในการใช้ภาษาอังกฤษเพิ่มมากขึ้น</p> <p><b>เป้าหมายการดำเนินงาน :</b> ร้อยละ 90 ของบุคลากรมีทักษะในการสื่อสารภาษาอังกฤษ</p> <p>จำแนกเป็น เจ้าหน้าที่สายวิชาการอยู่ในระดับ B2 ขึ้นไป</p> <p>และเจ้าหน้าที่สายสนับสนุนอยู่ในระดับ B1 ขึ้นไป</p>  | <p>ต.ค. 65- ก.ย. 66</p>                        |





4. แผนการดำเนินงาน ศูนย์วิทยบริการ วงเงินงบประมาณ 0.00 บาท

| กิจกรรม/<br>แผนการดำเนินงาน   | ผลการดำเนินงาน ไตรมาส 1                                   | ผลการดำเนินงาน ไตรมาส 2   | ผลการดำเนินงาน ไตรมาส 3   | ผลการดำเนินงาน ไตรมาส 4                                   |           | ไตรมาส 1  |           |           |            | ไตรมาส 2  |           |           |            | ไตรมาส 3  |           |           |            | ไตรมาส 4  |           |           |           | รวม        |
|---|---|---|---|---|-----------|-----------|-----------|-----------|------------|-----------|-----------|-----------|------------|-----------|-----------|-----------|------------|-----------|-----------|-----------|-----------|------------|
|   |   |   |   |   |           | ต.ค.      | พ.ย.      | ธ.ค.      | รวม        | ม.ค.      | ก.พ.      | มี.ค.     | รวม        | เม.ย.     | พ.ค.      | มิ.ย.     | รวม        | ก.ค.      | ส.ค.      | ก.ย.      | รวม       |            |
| ค่าซื้อหนังสือและสื่อ   | ดำเนินการสมัครสมาชิก Envato สำหรับจัดทำชิ้นส่วนจัดทำสื่อ  |   | ดำเนินการจัดซื้อหนังสือและหนังสืออิเล็กทรอนิกส์ ประจำภาคเรียนที่ 1 ปีการศึกษา 2566            |   | แผน<br>ผล | 50,000    | -         | -         | 50,000     | -         | 50,000    | -         | 50,000     | -         | 30,000    | -         | 30,000     | 30,000    | 7,000     | -         | 37,000    | 167,000.00 |
|   |   |   |   |   |           | -         | -         | -         | -          | -         | -         | -         | -          | -         | 51,301.90 | 51,302    | -          | -         | -         | -         | -         | -          |
| ค่าเปิดบริการศูนย์วิทยบริการนอกเวลา   | ดำเนินการเบิกค่าตอบแทนการปฏิบัติหน้าที่เวรศูนย์วิทยบริการ | ดำเนินการเบิกค่าตอบแทนการปฏิบัติหน้าที่เวรศูนย์วิทยบริการ                                     | ดำเนินการเบิกค่าตอบแทนการปฏิบัติหน้าที่เวรศูนย์วิทยบริการ                                     | ดำเนินการเบิกค่าตอบแทนการปฏิบัติหน้าที่เวรศูนย์วิทยบริการ | แผน<br>ผล | -         | -         | 4,000     | 4,000      | 21,600    | 23,800    | 10,400    | 55,800     | 2,000     | 21,000    | 23,000    | 46,000     | 27,200    | 25,600    | 21,000    | 73,800    | 179,600.00 |
|   |   |   |   |   |           | 11,700    | 6,100     | 9,300     | 27,100     | 7,300     | -         | 7,300     | 6,800      | 11,100    | 12,100    | 30,000    | -          | 12,700    | 6,700     | 19,400    | -         | -          |
| ค่าตอบแทน ค่าใช้สอยและค่าวัสดุ ศูนย์วิทยบริการ  | ดำเนินการเบิกวัสดุและค่าเช่าเครื่องถ่ายเอกสาร             | - ดำเนินการเบิกวัสดุและค่าเช่าเครื่องถ่ายเอกสาร<br>- ดำเนินการเบิกค่าปฏิบัติงานนักศึกษาฝึกงาน | - ดำเนินการเบิกวัสดุและค่าเช่าเครื่องถ่ายเอกสาร<br>- ดำเนินการเบิกค่าปฏิบัติงานนักศึกษาฝึกงาน | - ดำเนินการเบิกวัสดุและค่าเช่าเครื่องถ่ายเอกสาร           | แผน<br>ผล | 1,000     | 1,000     | 2,000     | 4,000      | 3,000     | 3,000     | 3,000     | 9,000      | 3,000     | 8,000     | 6,000     | 17,000     | 6,000     | 6,000     | 6,000     | 18,000    | 48,000.00  |
|   |   |   |   |   |           | 480.00    | 13,240.00 | 3,048.30  | 16,768.30  | 3,454.40  | 13,599.55 | 12,060.00 | 29,113.95  | 3,715.40  | 6,005.60  | 8,355.48  | 18,076.48  | 1,070.00  | 4,008.52  | 1,356.80  | 6,435.32  | -          |
| ค่าพัฒนาปรับปรุง ซ่อมแซมบำรุงดูแลรักษา ระบบภาพและเสียง ห้องประชุม ห้องเรียน ระบบโทรทัศน์ ระบบภาพและเสียงประชาสัมพันธ์ ระบบการถ่ายทอดและบันทึกวีดิทัศน์ผ่านระบบเครือข่าย | ดำเนินการจัดซื้ออุปกรณ์สนับสนุนงานมัลติมีเดีย             | ดำเนินการจัดซื้ออุปกรณ์สนับสนุนงานมัลติมีเดีย   | ดำเนินการจัดซื้ออุปกรณ์สนับสนุนงานมัลติมีเดีย   | ดำเนินการจัดซื้ออุปกรณ์สนับสนุนงานมัลติมีเดีย             | แผน<br>ผล | 20,000    | 30,000    | 30,000    | 80,000     | 20,000    | 20,000    | 20,000    | 60,000     | 50,000    | 20,000    | 20,000    | 90,000     | 30,000    | 20,000    | 20,000    | 70,000    | 300,000.00 |
|   |   |   |   |   |           | - .00     | - .00     | 77,040.00 | 77,040.00  | 66,310.20 | 12,727.41 | 37,040.00 | 116,077.61 | -         | 4,400.06  | 4,400.06  | 50,201.75  | -         | 2,364.03  | 52,566    | -         | -          |
| รวมทั้งสิ้น   |   |   |   |   | แผน       | 71,000    | 31,000    | 36,000    | 138,000    | 44,600    | 96,800    | 33,400    | 174,800    | 55,000    | 79,000    | 49,000    | 183,000    | 93,200    | 58,600    | 47,000    | 198,800   | 694,600    |
|   |   |   |   |   | ผล        | 12,180.00 | 19,340.00 | 89,388.30 | 120,908.30 | 77,064.60 | 26,326.96 | 49,100.00 | 152,491.56 | 10,515.40 | 17,105.60 | 76,157.44 | 103,778.44 | 51,271.75 | 16,708.52 | 10,420.83 | 78,401.10 | 455,579.40 |

4. แผนการดำเนินงาน งานพัสดุ วงเงินงบประมาณ 51,000.00 บาท

| กิจกรรม/<br>แผนการดำเนินงาน                             | แผนการดำเนินงานไตรมาส 1   | แผนการดำเนินงานไตรมาส 2   | แผนการดำเนินงานไตรมาส 3                                  | แผนการดำเนินงานไตรมาส 4  |           | ไตรมาส 1 |        |       |        | ไตรมาส 2 |       |       |        | ไตรมาส 3 |        |       |          | ไตรมาส 4 |        |          |        | รวม    |
|---|---|---|--|--------------------------|-----------|----------|--------|-------|--------|----------|-------|-------|--------|----------|--------|-------|----------|----------|--------|----------|--------|--------|
|   |   |   |  |                          |           | ต.ค.     | พ.ย.   | ธ.ค.  | รวม    | ม.ค.     | ก.พ.  | มี.ค. | รวม    | เม.ย.    | พ.ค.   | มิ.ย. | รวม      | ก.ค.     | ส.ค.   | ก.ย.     | รวม    |        |
| 1. กิจกรรมงานพัสดุ<br>- การจัดซื้อจัดจ้าง               |   |   |  |                          | แผน<br>ผล | -        | -      | -     | -      | -        | -     | -     | -      | -        | -      | -     | -        | -        | -      | -        | -      |        |
| 2. ค่าตอบแทนใช้สอยและวัสดุ                              | -ค่าไปรษณีย์เดือน ก.ย.65 (Q1)<br>-กระดาษถ่ายเอกสาร F14 ขนาด 80 แกรม (500 แผ่น) DuobleA (Q1)<br>-ริบบอนและสติ๊กเกอร์ เครื่องพิมพ์บาร์โค้ดสำหรับ ตีตรุภัณฑ์ (Q1)<br>-ค่าวัสดุคงคลัง | -จัดซื้อเล่มบิลโบเครดิตน้ำมันเชื้อเพลิง 12 เล่ม<br>-ค่าบริการถ่ายเอกสาร-ธ.ค. 65<br>-ค่าไปรษณีย์-ธ.ค. 65<br>-วัสดุคงคลัง-ก.พ. 66 - 274.258 บาท | ค่าไปรษณีย์ เม.ย-พ.ค.66<br>เบิกวัสดุคงคลังเดือน มิ.ย. 66 | เบิกวัสดุคงคลัง          | แผน<br>ผล | 1,000    | 1,000  | 2,500 | 4,500  | 2,000    | 2,000 | 3,500 | 7,500  | 2,000    | 2,000  | 4,000 | 8,000    | 2,000    | 2,000  | 3,000    | 7,000  | 27,000 |
|   |   |   |  |                          |           | 128      | 9,920  | 6,406 | 16,455 | 3,353    | 274   | 150   | 3,777  | 635.26   | 265    | 10    | 910.26   | -        | 271.56 | 2,124.86 | 2,396  | 23,538 |
| 3. ค่าเช่าเครื่องถ่ายเอกสาร (ใช้ร่วมกับงานอาคารสถานที่) | ค่าเช่าเครื่องถ่ายเอกสาร  | ค่าเช่าเครื่องถ่ายเอกสาร  | ค่าเช่าเครื่องถ่ายเอกสาร                                 | ค่าเช่าเครื่องถ่ายเอกสาร | แผน<br>ผล | 2,000    | 2,000  | 2,000 | 6,000  | 2,000    | 2,000 | 2,000 | 6,000  | 2,000    | 2,000  | 2,000 | 6,000    | 2,000    | 2,000  | 2,000.00 | 6,000  | 24,000 |
|   |   |   |  |                          |           | -        | 3,210  | 2,730 | 5,940  | 835      | -     | 1,556 | 2,391  | 635.26   | 200.55 | 3,210 | 4,045.81 | 3,210    | 3,210  | 976.21   | 7,396  | 19,773 |
| <b>รวมทั้งสิ้น</b>                                      |   |   |  |                          | แผน       | 3,000    | 3,000  | 4,500 | 10,500 | 4,000    | 4,000 | 5,500 | 13,500 | 4,000    | 4,000  | 6,000 | 14,000   | 4,000    | 4,000  | 5,000    | 13,000 | 51,000 |
|   |   |   |  |                          | ผล        | 128      | 13,130 | 9,136 | 22,395 | 4,188    | 274   | 1,706 | 6,168  | 1,271    | 466    | 3,220 | 4,956.07 | 3,210    | 3,482  | 3,101    | 9,793  | 43,312 |

งานพัสดุ 26,583

แผนสรุป 25,956

ค่าวัสดุคงคลัง 1170.47 93.349 627

1263.819

## 06.00 งานองค์กรสัมพันธ์

### 06.01 กิจกรรมโครงการการขยายผลองค์ความรู้ทางวิชาการและวิธีการจัดการเรียนการสอน ไปยังโรงเรียนระดับมัธยมศึกษาตอนปลาย สังกัด สพฐ. ในจังหวัด รุ่น 2

1. ผู้รับผิดชอบ งานองค์กรสัมพันธ์
2. งบประมาณ 500,000 บาท
  - 2.1 ค่าใช้จ่ายในการลงพื้นที่เป็นวิทยากรที่เลี้ยง/ติดตาม/เยี่ยม และให้คำปรึกษา ณ โรงเรียนศูนย์ขยายผลฯ รุ่น 2 500,000 บาท
3. ภารกิจ เป้าหมายในการดำเนินงานตามภารกิจ/แผนงาน/โครงการ/กิจกรรม ในปีงบประมาณ 2566

| ภารกิจ  | รายงานผลการดำเนินงานตามตัวชี้วัด ไตรมาส 4   |
|---|---|
| <p><b>ภารกิจ:</b> การขยายผลองค์ความรู้ทางวิชาการและวิธีการจัดการเรียนการสอนไปยังโรงเรียนระดับมัธยมศึกษาตอนปลายสังกัด สพฐ. ในจังหวัด</p> <p><b>วัตถุประสงค์ของภารกิจ:</b> เพื่อให้โรงเรียนในโครงการนำแนวทางการจัดการเรียนการสอนคณิตศาสตร์วิทยาศาสตร์ของโรงเรียนมหิตลวิद्याนุสรณ์ไปเป็นต้นแบบ</p> <p><b>3.1 การพัฒนาความรู้ทางวิชาการโรงเรียนเครือข่ายในจังหวัด</b></p> <p><b>เป้าหมายของกิจกรรม:</b><br/>เพื่อพัฒนาครูโรงเรียนเครือข่ายในจังหวัดด้านการออกแบบแผนความรู้ที่นักเรียนได้ทำกิจกรรมและปฏิบัติการคณิตศาสตร์วิทยาศาสตร์ และมีการนำไปใช้จริง</p> <p><b>ตัวชี้วัด:</b></p> <ol style="list-style-type: none"> <li>1. ครูของโรงเรียนเครือข่ายในจังหวัด ที่เข้ารับการอบรมสาขาวิชาเคมี ชีววิทยา ฟิสิกส์ คณิตศาสตร์มีแผนการจัดการเรียนรู้ที่นักเรียนได้ทำกิจกรรมและปฏิบัติการคณิตศาสตร์วิทยาศาสตร์</li> <li>2. มีการนำแผนการจัดการเรียนรู้ที่นักเรียนได้ทำกิจกรรมและปฏิบัติการคณิตศาสตร์วิทยาศาสตร์ ไปใช้จริง</li> </ol> <p><b>ค่าเป้าหมายตัวชี้วัด:</b></p> <ol style="list-style-type: none"> <li>1. ตัวชี้วัดที่ 1 : ร้อยละ 75 ของครูโรงเรียนเครือข่ายในจังหวัดที่เข้ารับการอบรมมีแผนการจัดการเรียนรู้ที่นักเรียนได้ทำกิจกรรมและปฏิบัติการคณิตศาสตร์วิทยาศาสตร์</li> <li>2. ตัวชี้วัดที่ 2: ร้อยละ 75 ของครูโรงเรียนเครือข่ายในจังหวัดที่เข้ารับการอบรมนำแผนการจัดการเรียนรู้ที่นักเรียนได้ทำกิจกรรมและปฏิบัติการคณิตศาสตร์วิทยาศาสตร์ไปใช้จริง</li> </ol> | <p>ตัวชี้วัดที่ 1: ครูโรงเรียนเครือข่ายในจังหวัดที่เข้ารับการอบรม มีแผนการจัดการเรียนรู้ที่นักเรียนได้ทำกิจกรรมและปฏิบัติการคณิตศาสตร์วิทยาศาสตร์ ร้อยละ 92.93</p> <p>ตัวชี้วัดที่ 2: ครูโรงเรียนเครือข่ายในจังหวัดที่เข้ารับการอบรม สามารถนำแผนการจัดการเรียนรู้ที่นักเรียนได้ทำกิจกรรมและปฏิบัติการคณิตศาสตร์วิทยาศาสตร์ไปใช้ได้จริง ร้อยละ 93.32</p> |

| กิจกรรม/<br>แผนการดำเนินงาน   | ผลการดำเนินงาน ไตรมาส 1  | ผลการดำเนินงาน ไตรมาส 2   | ผลการดำเนินงาน ไตรมาส 3                  | ผลการดำเนินงาน ไตรมาส 4       |             | ไตรมาส 1 |         |         |         | ไตรมาส 2 |       |       |     | ไตรมาส 3 |      |       |     | ไตรมาส 4 |      |       |         | รวม     |
|---|--|---|--|-------------------------------|-------------|----------|---------|---------|---------|----------|-------|-------|-----|----------|------|-------|-----|----------|------|-------|---------|---------|
|   |  |   |  |                               |             | ค.ค.     | พ.ย.    | ธ.ค.    | รวม     | ม.ค.     | ก.พ.  | มี.ค. | รวม | เม.ย.    | พ.ค. | มิ.ย. | รวม | ก.ค.     | ส.ค. | ก.ย.  | รวม     |         |
| 1. กิจกรรมร่วมมือกับโรงเรียนเครือข่ายในการขยายผลองค์ความรู้ทางวิชาการและวิถีจัดการเรียนการสอนไปยังโรงเรียนระดับมัธยมศึกษาตอนปลาย สังกัด สพฐ. ในจังหวัด รุ่ง 2 | บุคลากรโรงเรียนมหิดลวิทยานุสรณ์ ปฏิบัติหน้าที่วิทยากรที่เลี้ยงในการให้คำแนะนำการจัดอบรมขยายผลฯ ของโรงเรียนศูนย์ขยายผลฯ รุ่น 2 จำนวน 11 โรงเรียน ในช่วงเดือนตุลาคม - พฤศจิกายน 2565 (อีก 1 โรงเรียน ดำเนินการในวันที่ 17 - 18 ธันวาคม 2565 และเบิกจ่ายในเดือนมกราคม 2566) | บุคลากรโรงเรียนมหิดลวิทยานุสรณ์ ปฏิบัติหน้าที่วิทยากรที่เลี้ยงในการให้คำแนะนำการจัดอบรมขยายผลฯ ของโรงเรียนศูนย์ขยายผลฯ รุ่น 2 จำนวน 1 โรงเรียน ในวันที่ 17 - 18 ธันวาคม 2565) | เบิกพัสดุ ในเดือนพฤษภาคม - มิถุนายน 2566 | ค่าไปรษณีย์เดือนมิถุนายน 2566 | แผน<br>ผล   | 300,000  | 200,000 | -       | 500,000 | -        | -     | -     | -   | -        | -    | -     | -   | -        | -    | -     | 500,000 |         |
|   | เนื่องจากดำเนินการในรูปแบบออนไลน์จึงส่งผลให้การใช้งบประมาณน้อย โดยโครงการดำเนินการเสร็จสิ้นและไม่มีการใช้งบประมาณแล้ว  |   |  |                               |             |          |         |         |         |          |       |       |     |          |      |       |     |          |      |       |         |         |
|   |  |   |  |                               | รวมทั้งสิ้น | แผน      | 300,000 | 200,000 | -       | 500,000  | -     | -     | -   | -        | -    | -     | -   | -        | -    | -     | 500,000 |         |
|   |  |   |  |                               |             | ผล       | -       | 19,200  | 85,600  | 104,800  | 9,600 | -     | -   | 9,600    | 397  | -     | 180 | 577      | -    | 2,816 | -       | 117,793 |

06.00 งานองค์กรสัมพันธ์

06.02 โครงการการพัฒนาความรู้ทางวิชาการด้านคณิตศาสตร์ วิทยาศาสตร์และเทคโนโลยี  
สำหรับครูโรงเรียนระดับมัธยมศึกษาตอนปลายที่เน้นการจัดการเรียนการสอนคณิตศาสตร์วิทยาศาสตร์อย่างเข้มข้น

1. ผู้รับผิดชอบ งานองค์กรสัมพันธ์

2. งบประมาณ 2,680,000 บาท

- 2.1 ค่าใช้จ่ายสนับสนุนโรงเรียนในโครงการ 1,100,000 บาท
- การเดินทางเข้าอบรมพัฒนาทางวิชาการ (22 โรงเรียนๆ ละ 50,000 บาท)
- 2.2 ค่าใช้จ่ายในการบริหารจัดการ 1,580,000 บาท
- การประชุมวางแผนงาน/ สรุปผลการดำเนินโครงการ
  - การจัดอบรมเชิงปฏิบัติการ
  - การลงพื้นที่เป็นวิทยากรพี่เลี้ยง/ติดตาม/เยี่ยมและให้คำปรึกษา
  - การประเมินความสำเร็จของโครงการ (500,000 บาท)

3. ภารกิจ เป้าหมายในการดำเนินงานตามภารกิจ/แผนงาน/โครงการ/กิจกรรม ในปีงบประมาณ 2566

| ภารกิจ  | รายงานผลการดำเนินงานตามตัวชี้วัด ไตรมาส 4   |
|---|---|
| <p>ภารกิจ : โครงการการพัฒนาความรู้ทางวิชาการด้านคณิตศาสตร์ วิทยาศาสตร์และเทคโนโลยี สำหรับครูโรงเรียนระดับมัธยมศึกษาตอนปลายที่เน้นการจัดการเรียนการสอนคณิตศาสตร์วิทยาศาสตร์อย่างเข้มข้น</p> <p>วัตถุประสงค์ของภารกิจ :</p> <ol style="list-style-type: none"> <li>เพื่อเพิ่มมุมมองด้านหลักสูตรและการบริหารจัดการเกี่ยวกับการจัดการศึกษาสำหรับผู้มีความสามารถพิเศษด้านคณิตศาสตร์และวิทยาศาสตร์ให้กับกลุ่มผู้บริหาร และพัฒนาศักยภาพด้านการจัดการเรียนการสอนและการประเมินสมรรถนะการเรียนรู้คณิตศาสตร์วิทยาศาสตร์และเทคโนโลยี</li> <li>การจัดกิจกรรมพัฒนาผู้เรียนให้กับกลุ่มครูและบุคลากรโรงเรียนวิทยาศาสตร์จุฬาราชวิทยาลัย</li> <li>เพื่อยกระดับมาตรฐานการจัดการศึกษาและพัฒนาศักยภาพด้านการจัดการเรียนการสอน การประเมินสมรรถนะการเรียนรู้คณิตศาสตร์วิทยาศาสตร์และเทคโนโลยีและการจัดกิจกรรมพัฒนาผู้เรียนให้กับครูของโรงเรียนระดับมัธยมศึกษาสังกัดสำนักงานคณะกรรมการการศึกษาขั้นพื้นฐาน ที่ถูกจัดตั้งเป็นโรงเรียนแม่ข่ายของโครงการวิทยาศาสตร์พลังสิบ</li> </ol> | <p>ต.ค. 64 – ก.ย. 65</p> <p>ตัวชี้วัดที่ 1: ครูที่เข้ารับการอบรม มีหลักสูตรแผนการบริหารจัดการโรงเรียน แผนการจัดกิจกรรมพัฒนาผู้เรียน แผนการจัดการเรียนรู้ที่นักเรียนได้ทำกิจกรรมและปฏิบัติการคณิตศาสตร์วิทยาศาสตร์ ร้อยละ 94.21</p> <p>ตัวชี้วัดที่ 2: ครูที่เข้ารับการอบรม นำแผนการบริหารจัดการโรงเรียน</p> |

| ภารกิจ   | รายงานผลการดำเนินงานตามตัวชี้วัด ไตรมาส 4   |               |         |   |  |  |   |                                     |          |   |                                     |          |   |                                |     |   |                                     |          |   |                                      |           |   |                                   |        |   |                                     |          |   |                                     |          |   |                                   |        |    |                                 |      |    |  |               |    |                                 |      |   |  |  |   |                |           |   |                 |          |   |                |         |   |                |             |   |              |       |   |                             |               |   |                 |             |   |                |            |  |
|--|---|---------------|---------|---|--|--|---|-------------------------------------|----------|---|-------------------------------------|----------|---|--------------------------------|-----|---|-------------------------------------|----------|---|--------------------------------------|-----------|---|-----------------------------------|--------|---|-------------------------------------|----------|---|-------------------------------------|----------|---|-----------------------------------|--------|----|---------------------------------|------|----|--|---------------|----|---------------------------------|------|---|--|--|---|----------------|-----------|---|-----------------|----------|---|----------------|---------|---|----------------|-------------|---|--------------|-------|---|-----------------------------|---------------|---|-----------------|-------------|---|----------------|------------|--|
| <p><b>เป้าหมาย</b></p> <ol style="list-style-type: none"> <li>ผู้บริหารโรงเรียนวิทยาศาสตร์จุฬาราชวิทยาลัย 12 โรงเรียน โรงเรียนละ 3 คน รวม 36 คน</li> <li>ครุคณิตศาสตร์วิทยาศาสตร์และเทคโนโลยีของโรงเรียนวิทยาศาสตร์จุฬาราชวิทยาลัย 12 โรงเรียน โรงเรียนละ 10 คน เข้าอบรม รวม 120 คน</li> <li>ครุคณิตศาสตร์วิทยาศาสตร์และเทคโนโลยีของโรงเรียนระดับมัธยมศึกษาสังกัดสำนักงานคณะกรรมการการศึกษาขั้นพื้นฐานที่ถูกจัดตั้งเป็นโรงเรียนแม่ข่ายของโครงการวิทยาศาสตร์พลังสิบ จำนวน 10 โรงเรียน โรงเรียนละ 10 คน เข้าอบรม รวม 100 คน</li> </ol>   | <p>แผนการจัดกิจกรรมพัฒนาผู้เรียน และแผนการจัดการเรียนรู้ที่นักเรียนได้ทำกิจกรรมและปฏิบัติการคณิตศาสตร์วิทยาศาสตร์ไปใช้จริง ร้อยละ 93.95</p> |               |         |   |  |  |   |                                     |          |   |                                     |          |   |                                |     |   |                                     |          |   |                                      |           |   |                                   |        |   |                                     |          |   |                                     |          |   |                                   |        |    |                                 |      |    |  |               |    |                                 |      |   |  |  |   |                |           |   |                 |          |   |                |         |   |                |             |   |              |       |   |                             |               |   |                 |             |   |                |            |  |
| <p><b>ตาราง 1</b> รายชื่อโรงเรียนที่เข้าร่วมโครงการ</p>  |   |               |         |   |  |  |   |                                     |          |   |                                     |          |   |                                |     |   |                                     |          |   |                                      |           |   |                                   |        |   |                                     |          |   |                                     |          |   |                                   |        |    |                                 |      |    |  |               |    |                                 |      |   |  |  |   |                |           |   |                 |          |   |                |         |   |                |             |   |              |       |   |                             |               |   |                 |             |   |                |            |  |
| <table border="1"> <thead> <tr> <th data-bbox="188 831 347 887">ที่</th> <th data-bbox="347 831 1034 887">ชื่อโรงเรียน</th> <th data-bbox="1034 831 1233 887">จังหวัด</th> </tr> </thead> <tbody> <tr> <td colspan="3" data-bbox="188 887 1233 943"><b>โรงเรียนวิทยาศาสตร์จุฬาราชวิทยาลัย</b></td> </tr> <tr> <td data-bbox="188 943 347 999">1</td> <td data-bbox="347 943 1034 999">วิทยาศาสตร์จุฬาราชวิทยาลัย เชียงราย</td> <td data-bbox="1034 943 1233 999">เชียงราย</td> </tr> <tr> <td data-bbox="188 999 347 1055">2</td> <td data-bbox="347 999 1034 1055">วิทยาศาสตร์จุฬาราชวิทยาลัย พิษณุโลก</td> <td data-bbox="1034 999 1233 1055">พิษณุโลก</td> </tr> <tr> <td data-bbox="188 1055 347 1111">3</td> <td data-bbox="347 1055 1034 1111">วิทยาศาสตร์จุฬาราชวิทยาลัย เลย</td> <td data-bbox="1034 1055 1233 1111">เลย</td> </tr> <tr> <td data-bbox="188 1111 347 1167">4</td> <td data-bbox="347 1111 1034 1167">วิทยาศาสตร์จุฬาราชวิทยาลัย มุกดาหาร</td> <td data-bbox="1034 1111 1233 1167">มุกดาหาร</td> </tr> <tr> <td data-bbox="188 1167 347 1223">5</td> <td data-bbox="347 1167 1034 1223">วิทยาศาสตร์จุฬาราชวิทยาลัย บุรีรัมย์</td> <td data-bbox="1034 1167 1233 1223">บุรีรัมย์</td> </tr> <tr> <td data-bbox="188 1223 347 1279">6</td> <td data-bbox="347 1223 1034 1279">วิทยาศาสตร์จุฬาราชวิทยาลัย ชลบุรี</td> <td data-bbox="1034 1223 1233 1279">ชลบุรี</td> </tr> <tr> <td data-bbox="188 1279 347 1335">7</td> <td data-bbox="347 1279 1034 1335">วิทยาศาสตร์จุฬาราชวิทยาลัย เพชรบุรี</td> <td data-bbox="1034 1279 1233 1335">เพชรบุรี</td> </tr> <tr> <td data-bbox="188 1335 347 1391">8</td> <td data-bbox="347 1335 1034 1391">วิทยาศาสตร์จุฬาราชวิทยาลัย ปทุมธานี</td> <td data-bbox="1034 1335 1233 1391">ปทุมธานี</td> </tr> <tr> <td data-bbox="188 1391 347 1447">9</td> <td data-bbox="347 1391 1034 1447">วิทยาศาสตร์จุฬาราชวิทยาลัย ลพบุรี</td> <td data-bbox="1034 1391 1233 1447">ลพบุรี</td> </tr> <tr> <td data-bbox="188 1447 347 1503">10</td> <td data-bbox="347 1447 1034 1503">วิทยาศาสตร์จุฬาราชวิทยาลัย ตรัง</td> <td data-bbox="1034 1447 1233 1503">ตรัง</td> </tr> <tr> <td data-bbox="188 1503 347 1559">11</td> <td data-bbox="347 1503 1034 1559">วิทยาศาสตร์จุฬาราชวิทยาลัย นครศรีธรรมราช</td> <td data-bbox="1034 1503 1233 1559">นครศรีธรรมราช</td> </tr> <tr> <td data-bbox="188 1559 347 1615">12</td> <td data-bbox="347 1559 1034 1615">วิทยาศาสตร์จุฬาราชวิทยาลัย สตูล</td> <td data-bbox="1034 1559 1233 1615">สตูล</td> </tr> <tr> <td colspan="3" data-bbox="188 1615 1233 1671"><b>โรงเรียนแม่ข่ายโครงการวิทยาศาสตร์พลังสิบ</b></td> </tr> <tr> <td data-bbox="188 1671 347 1727">1</td> <td data-bbox="347 1671 1034 1727">ยุพราชวิทยาลัย</td> <td data-bbox="1034 1671 1233 1727">เชียงใหม่</td> </tr> <tr> <td data-bbox="188 1727 347 1783">2</td> <td data-bbox="347 1727 1034 1783">พิษณุโลกพิทยาคม</td> <td data-bbox="1034 1727 1233 1783">พิษณุโลก</td> </tr> <tr> <td data-bbox="188 1783 347 1839">3</td> <td data-bbox="347 1783 1034 1839">ขอนแก่นวิทยายน</td> <td data-bbox="1034 1783 1233 1839">ขอนแก่น</td> </tr> <tr> <td data-bbox="188 1839 347 1895">4</td> <td data-bbox="347 1839 1034 1895">เบ็ญจะมะมหาราช</td> <td data-bbox="1034 1839 1233 1895">อุบลราชธานี</td> </tr> <tr> <td data-bbox="188 1895 347 1951">5</td> <td data-bbox="347 1895 1034 1951">ระยองวิทยาคม</td> <td data-bbox="1034 1895 1233 1951">ระยอง</td> </tr> <tr> <td data-bbox="188 1951 347 2007">6</td> <td data-bbox="347 1951 1034 2007">บดินทรเดชา (สิงห์ สิงหเสนี)</td> <td data-bbox="1034 1951 1233 2007">กรุงเทพมหานคร</td> </tr> <tr> <td data-bbox="188 2007 347 2063">7</td> <td data-bbox="347 2007 1034 2063">สตรีสมุทรปราการ</td> <td data-bbox="1034 2007 1233 2063">สมุทรปราการ</td> </tr> <tr> <td data-bbox="188 2063 347 2119">8</td> <td data-bbox="347 2063 1034 2119">กรรมวิทย์ศึกษา</td> <td data-bbox="1034 2063 1233 2119">สุพรรณบุรี</td> </tr> </tbody> </table> | ที่   | ชื่อโรงเรียน  | จังหวัด | <b>โรงเรียนวิทยาศาสตร์จุฬาราชวิทยาลัย</b> |  |  | 1 | วิทยาศาสตร์จุฬาราชวิทยาลัย เชียงราย | เชียงราย | 2 | วิทยาศาสตร์จุฬาราชวิทยาลัย พิษณุโลก | พิษณุโลก | 3 | วิทยาศาสตร์จุฬาราชวิทยาลัย เลย | เลย | 4 | วิทยาศาสตร์จุฬาราชวิทยาลัย มุกดาหาร | มุกดาหาร | 5 | วิทยาศาสตร์จุฬาราชวิทยาลัย บุรีรัมย์ | บุรีรัมย์ | 6 | วิทยาศาสตร์จุฬาราชวิทยาลัย ชลบุรี | ชลบุรี | 7 | วิทยาศาสตร์จุฬาราชวิทยาลัย เพชรบุรี | เพชรบุรี | 8 | วิทยาศาสตร์จุฬาราชวิทยาลัย ปทุมธานี | ปทุมธานี | 9 | วิทยาศาสตร์จุฬาราชวิทยาลัย ลพบุรี | ลพบุรี | 10 | วิทยาศาสตร์จุฬาราชวิทยาลัย ตรัง | ตรัง | 11 | วิทยาศาสตร์จุฬาราชวิทยาลัย นครศรีธรรมราช | นครศรีธรรมราช | 12 | วิทยาศาสตร์จุฬาราชวิทยาลัย สตูล | สตูล | <b>โรงเรียนแม่ข่ายโครงการวิทยาศาสตร์พลังสิบ</b> |  |  | 1 | ยุพราชวิทยาลัย | เชียงใหม่ | 2 | พิษณุโลกพิทยาคม | พิษณุโลก | 3 | ขอนแก่นวิทยายน | ขอนแก่น | 4 | เบ็ญจะมะมหาราช | อุบลราชธานี | 5 | ระยองวิทยาคม | ระยอง | 6 | บดินทรเดชา (สิงห์ สิงหเสนี) | กรุงเทพมหานคร | 7 | สตรีสมุทรปราการ | สมุทรปราการ | 8 | กรรมวิทย์ศึกษา | สุพรรณบุรี |  |
| ที่  | ชื่อโรงเรียน  | จังหวัด       |         |   |  |  |   |                                     |          |   |                                     |          |   |                                |     |   |                                     |          |   |                                      |           |   |                                   |        |   |                                     |          |   |                                     |          |   |                                   |        |    |                                 |      |    |  |               |    |                                 |      |   |  |  |   |                |           |   |                 |          |   |                |         |   |                |             |   |              |       |   |                             |               |   |                 |             |   |                |            |  |
| <b>โรงเรียนวิทยาศาสตร์จุฬาราชวิทยาลัย</b>  |   |               |         |   |  |  |   |                                     |          |   |                                     |          |   |                                |     |   |                                     |          |   |                                      |           |   |                                   |        |   |                                     |          |   |                                     |          |   |                                   |        |    |                                 |      |    |  |               |    |                                 |      |   |  |  |   |                |           |   |                 |          |   |                |         |   |                |             |   |              |       |   |                             |               |   |                 |             |   |                |            |  |
| 1  | วิทยาศาสตร์จุฬาราชวิทยาลัย เชียงราย   | เชียงราย      |         |   |  |  |   |                                     |          |   |                                     |          |   |                                |     |   |                                     |          |   |                                      |           |   |                                   |        |   |                                     |          |   |                                     |          |   |                                   |        |    |                                 |      |    |  |               |    |                                 |      |   |  |  |   |                |           |   |                 |          |   |                |         |   |                |             |   |              |       |   |                             |               |   |                 |             |   |                |            |  |
| 2  | วิทยาศาสตร์จุฬาราชวิทยาลัย พิษณุโลก   | พิษณุโลก      |         |   |  |  |   |                                     |          |   |                                     |          |   |                                |     |   |                                     |          |   |                                      |           |   |                                   |        |   |                                     |          |   |                                     |          |   |                                   |        |    |                                 |      |    |  |               |    |                                 |      |   |  |  |   |                |           |   |                 |          |   |                |         |   |                |             |   |              |       |   |                             |               |   |                 |             |   |                |            |  |
| 3  | วิทยาศาสตร์จุฬาราชวิทยาลัย เลย  | เลย           |         |   |  |  |   |                                     |          |   |                                     |          |   |                                |     |   |                                     |          |   |                                      |           |   |                                   |        |   |                                     |          |   |                                     |          |   |                                   |        |    |                                 |      |    |  |               |    |                                 |      |   |  |  |   |                |           |   |                 |          |   |                |         |   |                |             |   |              |       |   |                             |               |   |                 |             |   |                |            |  |
| 4  | วิทยาศาสตร์จุฬาราชวิทยาลัย มุกดาหาร   | มุกดาหาร      |         |   |  |  |   |                                     |          |   |                                     |          |   |                                |     |   |                                     |          |   |                                      |           |   |                                   |        |   |                                     |          |   |                                     |          |   |                                   |        |    |                                 |      |    |  |               |    |                                 |      |   |  |  |   |                |           |   |                 |          |   |                |         |   |                |             |   |              |       |   |                             |               |   |                 |             |   |                |            |  |
| 5  | วิทยาศาสตร์จุฬาราชวิทยาลัย บุรีรัมย์  | บุรีรัมย์     |         |   |  |  |   |                                     |          |   |                                     |          |   |                                |     |   |                                     |          |   |                                      |           |   |                                   |        |   |                                     |          |   |                                     |          |   |                                   |        |    |                                 |      |    |  |               |    |                                 |      |   |  |  |   |                |           |   |                 |          |   |                |         |   |                |             |   |              |       |   |                             |               |   |                 |             |   |                |            |  |
| 6  | วิทยาศาสตร์จุฬาราชวิทยาลัย ชลบุรี   | ชลบุรี        |         |   |  |  |   |                                     |          |   |                                     |          |   |                                |     |   |                                     |          |   |                                      |           |   |                                   |        |   |                                     |          |   |                                     |          |   |                                   |        |    |                                 |      |    |  |               |    |                                 |      |   |  |  |   |                |           |   |                 |          |   |                |         |   |                |             |   |              |       |   |                             |               |   |                 |             |   |                |            |  |
| 7  | วิทยาศาสตร์จุฬาราชวิทยาลัย เพชรบุรี   | เพชรบุรี      |         |   |  |  |   |                                     |          |   |                                     |          |   |                                |     |   |                                     |          |   |                                      |           |   |                                   |        |   |                                     |          |   |                                     |          |   |                                   |        |    |                                 |      |    |  |               |    |                                 |      |   |  |  |   |                |           |   |                 |          |   |                |         |   |                |             |   |              |       |   |                             |               |   |                 |             |   |                |            |  |
| 8  | วิทยาศาสตร์จุฬาราชวิทยาลัย ปทุมธานี   | ปทุมธานี      |         |   |  |  |   |                                     |          |   |                                     |          |   |                                |     |   |                                     |          |   |                                      |           |   |                                   |        |   |                                     |          |   |                                     |          |   |                                   |        |    |                                 |      |    |  |               |    |                                 |      |   |  |  |   |                |           |   |                 |          |   |                |         |   |                |             |   |              |       |   |                             |               |   |                 |             |   |                |            |  |
| 9  | วิทยาศาสตร์จุฬาราชวิทยาลัย ลพบุรี   | ลพบุรี        |         |   |  |  |   |                                     |          |   |                                     |          |   |                                |     |   |                                     |          |   |                                      |           |   |                                   |        |   |                                     |          |   |                                     |          |   |                                   |        |    |                                 |      |    |  |               |    |                                 |      |   |  |  |   |                |           |   |                 |          |   |                |         |   |                |             |   |              |       |   |                             |               |   |                 |             |   |                |            |  |
| 10   | วิทยาศาสตร์จุฬาราชวิทยาลัย ตรัง   | ตรัง          |         |   |  |  |   |                                     |          |   |                                     |          |   |                                |     |   |                                     |          |   |                                      |           |   |                                   |        |   |                                     |          |   |                                     |          |   |                                   |        |    |                                 |      |    |  |               |    |                                 |      |   |  |  |   |                |           |   |                 |          |   |                |         |   |                |             |   |              |       |   |                             |               |   |                 |             |   |                |            |  |
| 11   | วิทยาศาสตร์จุฬาราชวิทยาลัย นครศรีธรรมราช  | นครศรีธรรมราช |         |   |  |  |   |                                     |          |   |                                     |          |   |                                |     |   |                                     |          |   |                                      |           |   |                                   |        |   |                                     |          |   |                                     |          |   |                                   |        |    |                                 |      |    |  |               |    |                                 |      |   |  |  |   |                |           |   |                 |          |   |                |         |   |                |             |   |              |       |   |                             |               |   |                 |             |   |                |            |  |
| 12   | วิทยาศาสตร์จุฬาราชวิทยาลัย สตูล   | สตูล          |         |   |  |  |   |                                     |          |   |                                     |          |   |                                |     |   |                                     |          |   |                                      |           |   |                                   |        |   |                                     |          |   |                                     |          |   |                                   |        |    |                                 |      |    |  |               |    |                                 |      |   |  |  |   |                |           |   |                 |          |   |                |         |   |                |             |   |              |       |   |                             |               |   |                 |             |   |                |            |  |
| <b>โรงเรียนแม่ข่ายโครงการวิทยาศาสตร์พลังสิบ</b>  |   |               |         |   |  |  |   |                                     |          |   |                                     |          |   |                                |     |   |                                     |          |   |                                      |           |   |                                   |        |   |                                     |          |   |                                     |          |   |                                   |        |    |                                 |      |    |  |               |    |                                 |      |   |  |  |   |                |           |   |                 |          |   |                |         |   |                |             |   |              |       |   |                             |               |   |                 |             |   |                |            |  |
| 1  | ยุพราชวิทยาลัย  | เชียงใหม่     |         |   |  |  |   |                                     |          |   |                                     |          |   |                                |     |   |                                     |          |   |                                      |           |   |                                   |        |   |                                     |          |   |                                     |          |   |                                   |        |    |                                 |      |    |  |               |    |                                 |      |   |  |  |   |                |           |   |                 |          |   |                |         |   |                |             |   |              |       |   |                             |               |   |                 |             |   |                |            |  |
| 2  | พิษณุโลกพิทยาคม   | พิษณุโลก      |         |   |  |  |   |                                     |          |   |                                     |          |   |                                |     |   |                                     |          |   |                                      |           |   |                                   |        |   |                                     |          |   |                                     |          |   |                                   |        |    |                                 |      |    |  |               |    |                                 |      |   |  |  |   |                |           |   |                 |          |   |                |         |   |                |             |   |              |       |   |                             |               |   |                 |             |   |                |            |  |
| 3  | ขอนแก่นวิทยายน  | ขอนแก่น       |         |   |  |  |   |                                     |          |   |                                     |          |   |                                |     |   |                                     |          |   |                                      |           |   |                                   |        |   |                                     |          |   |                                     |          |   |                                   |        |    |                                 |      |    |  |               |    |                                 |      |   |  |  |   |                |           |   |                 |          |   |                |         |   |                |             |   |              |       |   |                             |               |   |                 |             |   |                |            |  |
| 4  | เบ็ญจะมะมหาราช  | อุบลราชธานี   |         |   |  |  |   |                                     |          |   |                                     |          |   |                                |     |   |                                     |          |   |                                      |           |   |                                   |        |   |                                     |          |   |                                     |          |   |                                   |        |    |                                 |      |    |  |               |    |                                 |      |   |  |  |   |                |           |   |                 |          |   |                |         |   |                |             |   |              |       |   |                             |               |   |                 |             |   |                |            |  |
| 5  | ระยองวิทยาคม  | ระยอง         |         |   |  |  |   |                                     |          |   |                                     |          |   |                                |     |   |                                     |          |   |                                      |           |   |                                   |        |   |                                     |          |   |                                     |          |   |                                   |        |    |                                 |      |    |  |               |    |                                 |      |   |  |  |   |                |           |   |                 |          |   |                |         |   |                |             |   |              |       |   |                             |               |   |                 |             |   |                |            |  |
| 6  | บดินทรเดชา (สิงห์ สิงหเสนี)   | กรุงเทพมหานคร |         |   |  |  |   |                                     |          |   |                                     |          |   |                                |     |   |                                     |          |   |                                      |           |   |                                   |        |   |                                     |          |   |                                     |          |   |                                   |        |    |                                 |      |    |  |               |    |                                 |      |   |  |  |   |                |           |   |                 |          |   |                |         |   |                |             |   |              |       |   |                             |               |   |                 |             |   |                |            |  |
| 7  | สตรีสมุทรปราการ   | สมุทรปราการ   |         |   |  |  |   |                                     |          |   |                                     |          |   |                                |     |   |                                     |          |   |                                      |           |   |                                   |        |   |                                     |          |   |                                     |          |   |                                   |        |    |                                 |      |    |  |               |    |                                 |      |   |  |  |   |                |           |   |                 |          |   |                |         |   |                |             |   |              |       |   |                             |               |   |                 |             |   |                |            |  |
| 8  | กรรมวิทย์ศึกษา  | สุพรรณบุรี    |         |   |  |  |   |                                     |          |   |                                     |          |   |                                |     |   |                                     |          |   |                                      |           |   |                                   |        |   |                                     |          |   |                                     |          |   |                                   |        |    |                                 |      |    |  |               |    |                                 |      |   |  |  |   |                |           |   |                 |          |   |                |         |   |                |             |   |              |       |   |                             |               |   |                 |             |   |                |            |  |

| ภารกิจ  |                 |               | รายงานผลการดำเนินงาน<br>ตามตัวชี้วัด ไตรมาส 4 |
|---|-----------------|---------------|---|
| 9   | เบญจมาชูทิศ     | นครศรีธรรมราช |   |
| 10  | หาดใหญ่วิทยาลัย | สงขลา         |   |
| <b>ตัวชี้วัด</b><br>1. ร้อยละ 75 ของครูที่เข้ารับการอบรม มีหลักสูตร แผนการบริหารจัดการโรงเรียน<br>แผนการจัดกิจกรรมพัฒนาผู้เรียน<br>แผนการจัดการเรียนรู้ที่นักเรียนได้ทำกิจกรรมและปฏิบัติการคณิตศาสตร์วิทยาศาสตร์<br>2. ร้อยละ 75 ของครูที่เข้ารับการอบรม นำแผนการบริหารจัดการโรงเรียน<br>แผนการจัดกิจกรรมพัฒนาผู้เรียน<br>และแผนการจัดการเรียนรู้ที่นักเรียนได้ทำกิจกรรมและปฏิบัติการคณิตศาสตร์วิทยาศาสตร์<br>นำไปใช้จริง |                 |               |   |



4.แผนการดำเนินงาน กิจกรรมโครงการพัฒนาทางวิชาการให้กับโรงเรียน สังกัด สพฐ. วงเงินงบประมาณ 2,680,000.00 บาท

| กิจกรรม/<br>แผนการดำเนินงาน  | ผลการดำเนินงาน ไตรมาส 1  | ผลการดำเนินงาน ไตรมาส 2   | ผลการดำเนินงาน ไตรมาส 3  | ผลการดำเนินงาน ไตรมาส 4  |           | ไตรมาส 1       |         |             |                   | ไตรมาส 2   |            |                     |                     | ไตรมาส 3            |                   |             |                        | ไตรมาส 4    |                    |                  |                    | รวม                    |                    |                        |
|------------------------------|--|---|--|--|-----------|----------------|---------|-------------|-------------------|------------|------------|---------------------|---------------------|---------------------|-------------------|-------------|------------------------|-------------|--------------------|------------------|--------------------|------------------------|--------------------|------------------------|
|                              |  |   |  |  |           | ค.ค.           | พ.ย.    | ธ.ค.        | รวม               | ม.ค.       | ก.พ.       | มี.ค.               | รวม                 | เม.ย.               | พ.ค.              | มิ.ย.       | รวม                    | ก.ค.        | ส.ค.               | ก.ย.             | รวม                |                        |                    |                        |
| 1. การจัดอบรมพัฒนาทางวิชาการ | วางแผนการดำเนินงานในไตรมาส 2 โดยจะดำเนินการปรับแผนการใช้งบประมาณ เหลือ 360,000 บาท   |   |  | การสนับสนุนค่าใช้จ่ายในการเข้าร่วมการอบรมของ (1) กลุ่มโรงเรียนวิทยาศาสตร์จุฬาราชวิทยาลัย ทั้ง 12 แห่ง และ (2) สำนักบริหารงานความเป็นเลิศด้านวิทยาศาสตร์ศึกษา   | แผน<br>ผล |                |         |             | -                 |            |            | 500,000             | 500,000             | 500,000             |                   |             |                        | 500,000     |                    |                  |                    | -                      | 1,000,000          | 81,007                 |
| 2. การบริหารจัดการ           | งานองค์กรสัมพันธ์ดำเนินการเกี่ยวกับการพัฒนาศักยภาพโรงเรียนแม่ข่ายในโครงการวิทยาศาสตร์พลังสิบ โดยการ<br>- ลงพื้นที่นี้เพื่อติดตามการอบรมพัฒนาโรงเรียนศูนย์ฯ โรงเรียนบดินทรเดชา (สิงห์ สิงหเสนี) วันที่ 8 - 9 ค.ค. 65 (ผูกพันค่าน้ำมันเชื้อเพลิง 1,500 บาท)<br>- การจัดอบรมการจัดการเรียนการสอนและการวัดประเมินผลตามแนวทาง PISA วันที่ 30 พ.ย. 65<br>- การเข้าร่วมกิจกรรมการประชุมการจัดทำร่างหลักสูตรการจัดการเรียนการสอน โครงการวิทยาศาสตร์พลังสิบ ระดับชั้น ม.ปลาย วันที่ 10 - 12 ธ.ค. 65<br>- การอบรมเชิงปฏิบัติการเพื่อพัฒนาศักยภาพโรงเรียนแม่ข่าย วันที่ 23 - 25 ธ.ค. 65 (ผูกพันค่าปฏิบัติหน้าที่ของเจ้าหน้าที่สายสนับสนุน 7,200 บาท)<br>- ลงพื้นที่นี้เพื่อติดตามการอบรมจัดทำ | - การปฏิบัติหน้าที่ของเจ้าหน้าที่สายสนับสนุนในการอบรมเชิงปฏิบัติการเพื่อพัฒนาศักยภาพโรงเรียนแม่ข่าย วันที่ 23 - 25 ธ.ค. 65<br>- การเดินทางนี้เพื่อติดตามเชิงประจักษ์ฯ ในการอบรมเพื่อจัดทำร่างหลักสูตรของโรงเรียนระยองวิทยาคม วันที่ 7 - 8 ม.ค. 66 (ค่าน้ำมันเชื้อเพลิงรถส่วนบุคคล)<br>- เบิกพัสดุ เดือน ม.ค. 66<br>- การเดินทางนี้เพื่อติดตามเชิงประจักษ์ฯ ในการอบรมเพื่อจัดทำร่างหลักสูตรของโรงเรียนสตรีสมุทรปราการ วันที่ 21 - 22 ม.ค. 66 และ โรงเรียนบดินทรเดชา (สิงห์ สิงหเสนี) วันที่ 4 - 5 ก.พ. 66 (ค่าน้ำมันเชื้อเพลิงรถส่วนบุคคล และ ค่ารถเช่าค่าพาหนะส่วนตัว)<br>- การเดินทางลงพื้นที่นี้เพื่อติดตาม/สังเกตการณ์และเก็บข้อมูลจากการอบรมพัฒนาศักยภาพโรงเรียนศูนย์อบรมของ 10 โรงเรียนแม่ข่าย ช่วงเดือนมีนาคม - พฤษภาคม 2566 (ค่าพาหนะเดินทางโดยเครื่องบิน จำนวน 6 เม้าข่าย และ ค่าน้ำมันเชื้อเพลิงรถส่วนบุคคล/ค่าเบี้ยเลี้ยงเดินทางไปยังโรงเรียนบดินทรเดชา (สิงห์ สิงหเสนี)) | 1. การลงพื้นที่นี้เพื่อติดตามการอบรมพัฒนาศักยภาพโรงเรียนแม่ข่ายในโครงการวิทยาศาสตร์พลังสิบ ในช่วงเดือนมี.ค. - พ.ค. 66 ประกอบด้วยค่าใช้จ่าย ดังนี้<br>- ค่าที่พัก<br>- ค่าน้ำมันเชื้อเพลิง และค่าเช่ารถตู้<br>- ค่าเบี้ยเลี้ยงเดินทาง<br>2. ค่าไปรษณีย์เดือนมี.ค. 66<br>3. การจัดอบรมพัฒนาหลักสูตรกลุ่มโรงเรียนวิทยาศาสตร์จุฬาราชวิทยาลัย วันที่ 3 - 5 เม.ย. 66 ณ โรงเรียนรอยัลเจมส์ (ไม่มีผูกพัน เนื่องจาก ค่าใช้จ่าย 9,510 บาท ได้ขออนุมัติเบิกกับยอดเงิน 829,250 บาท และ 81,007 บาท เรียบร้อยแล้ว)<br>ค่าใช้จ่ายผูกพัน<br>1. ค่าเบี้ยและค่าน้ำมันเชื้อเพลิง สำหรับการเข้าร่วมประชุมโครงการวิทยาศาสตร์พลังสิบ วันที่ 14, 22 และ 23-25 มี.ย. 66 รวมเป็นเงิน 10,800 บาท (ดำเนินการขออนุมัติเบิกจ่ายเรียบร้อยแล้ว) | 1. การเข้าร่วมประชุมโครงการวิทยาศาสตร์พลังสิบ วันที่ 14, 22, 23-25 มี.ย. 66 และ 27 ก.ค. 66<br>2. การเดินทางลงพื้นที่สังเกตการณ์และติดตามผลการใช้หลักสูตรกลุ่มโรงเรียนวิทยาศาสตร์จุฬาราชวิทยาลัย ปีการศึกษา 2566 ในวันที่ 5 - 17 กรกฎาคม 2566 ณ โรงเรียนวิทยาศาสตร์จุฬาราชวิทยาลัย 4 โรงเรียน<br>- ค่าพาหนะเดินทาง: ค่าเช่ารถตู้ ค่าน้ำมันเชื้อเพลิง ค่าตัวเครื่องบิน<br>- ค่าที่พัก<br>- ค่าเบี้ยเลี้ยงเดินทาง<br>3. ค่าทำงานวันหยุดในการจัดการอบรมพัฒนาศักยภาพโรงเรียนแม่ข่าย โครงการวิทยาศาสตร์พลังสิบ วันที่ 4 - 6 สิงหาคม 2566<br>4. การลงพื้นที่นี้เพื่อติดตามการอบรมพัฒนาศักยภาพโรงเรียนแม่ข่ายในโครงการ | แผน<br>ผล | 200,000<br>800 | 300,000 |             | 500,000<br>12,763 |            | 5,365      | 2,535               | 500,000<br>81,608   | 500,000<br>89,508   | 500,000<br>46,437 |             | 863,400                | 47,800      | 500,000<br>957,637 | 39,333           | 180,000<br>27,724  | 290,124                | 180,000<br>357,181 | 1,680,000<br>1,417,090 |
| <b>รวม</b>                   |  |   |  |  | แผน<br>ผล | 200,000<br>800 | 300,000 | -<br>11,963 | 500,000<br>12,763 | -<br>5,365 | -<br>2,535 | 1,000,000<br>81,608 | 1,000,000<br>89,508 | 1,000,000<br>46,437 | -<br>944,407      | -<br>47,800 | 1,000,000<br>1,038,644 | -<br>39,333 | 180,000<br>27,724  | 5,600<br>290,124 | 180,000<br>357,181 | 2,680,000<br>1,498,097 |                    |                        |

06.00 งานองค์กรสัมพันธ์

06.03 การจัดการเรียนการสอนด้านคณิตศาสตร์วิทยาศาสตร์และเทคโนโลยี  
 ในโรงเรียนที่มีการจัดการเรียนการสอนห้องพิเศษวิทยาศาสตร์

1. ผู้รับผิดชอบ งานองค์กรสัมพันธ์

|   |           |     |
|---|-----------|-----|
| 2. งบประมาณ   | 1,320,000 | บาท |
| 1. ค่าสมนาคุณวิทยากร (บรรยายพิเศษ)<br>(3 คน x 1,200 บาท x 3 ชั่วโมง)  | 10,800    | บาท |
| 2. ค่าอาหารว่าง สำหรับผู้เข้าร่วมประชุม<br>(35 บาท x 4 มื้อ x 700 คน)   | 98,000    | บาท |
| 3. ค่าอาหารกลางวัน สำหรับบุคลากรโรงเรียนมหิดลวิทยานุสรณ์<br>(80 บาท x 2 มื้อ x 100 คน)                                    | 16,000    | บาท |
| 4. ค่าพาหนะเดินทาง (ค่าน้ำมันเชื้อเพลิงรถตู้โรงเรียน)<br>สำหรับผู้เข้าร่วมประชุมจากโรงเรียนอื่น (8,000 บาท x 73 โรงเรียน) | 584,000   | บาท |
| 5. ค่าที่พัก สำหรับผู้เข้าร่วมประชุมจากโรงเรียนอื่น (800 บาท x 625 คน)  | 500,000   | บาท |
| 6. ค่าใช้จ่ายในการบริหารจัดการ  | 111,200   | บาท |

3. ภารกิจ เป้าหมายในการดำเนินงานตามภารกิจ/แผนงาน/โครงการ/กิจกรรม ในปีงบประมาณ 2566

| ภารกิจ   | รายงานผลการดำเนินงาน<br>ตามตัวชี้วัด ไตรมาส 4  |
|--|--|
| <p>ภารกิจ : การจัดการเรียนการสอนด้านคณิตศาสตร์วิทยาศาสตร์และเทคโนโลยี<br/>                     ในโรงเรียนที่มีการจัดการเรียนการสอนห้องพิเศษวิทยาศาสตร์</p> <p>วัตถุประสงค์ของภารกิจ :</p> <ol style="list-style-type: none"> <li>สร้างโอกาสและเวทีในการนำเสนอนวัตกรรมเกี่ยวกับการจัดการเรียนการสอนคณิตศาสตร์<br/>                             วิทยาศาสตร์และเทคโนโลยี ของครูผู้สอนวิชาคณิตศาสตร์ เคมี ชีววิทยา ฟิสิกส์<br/>                             และคอมพิวเตอร์</li> <li>การแลกเปลี่ยนเรียนรู้ด้านเนื้อหา วิธีจัดการเรียนการสอน<br/>                             สื่อและอุปกรณ์การสอนและการประเมินการเรียนรู้ของนักเรียนระหว่างครูผู้สอนที่อยู่ในโครงกา<br/>                             รความร่วมมือทางวิชาการกับโรงเรียนมหิดลวิทยานุสรณ์</li> <li>การแลกเปลี่ยนเรียนรู้ด้านการจัดการศึกษาระหว่างผู้บริหารโรงเรียนระดับมัธยมศึกษาตอนปลา<br/>                             ยที่จัดการเรียนการสอนนักเรียนห้องพิเศษวิทยาศาสตร์</li> <li>เพื่อสร้างเครือข่ายความร่วมมือทางวิชาการระหว่างโรงเรียนที่อยู่ในโครงการความร่วมมือทางวิ<br/>                             ชาการกับโรงเรียนมหิดลวิทยานุสรณ์</li> </ol> | <p>ต.ค. 64 – ก.ย. 65</p> <p>ตัวชี้วัด:<br/>                     ครูผู้เข้าร่วมนำเสนอผลงาน<br/>                     มีความพึงพอใจจากการเข้า<br/>                     ร่วมกิจกรรม ในระดับ ดี<br/>                     ขึ้นไป ร้อยละ 87</p> |

| ภารกิจ   | รายงานผลการดำเนินงานตามตัวชี้วัด ไตรมาส 4 |
|--|---|
| <p><b>เป้าหมาย ผู้ร่วมประชุม :</b> ผู้บริหารโรงเรียนและครูผู้สอนคณิตศาสตร์และวิทยาศาสตร์ จำนวน 625 คน ดังนี้</p> <p>3.1 ครูผู้สอน ระดับ ม.ปลาย สาขาวิชาคณิตศาสตร์ เคมี ชีววิทยา ฟิสิกส์ และคอมพิวเตอร์ (460 คน) จาก</p> <ol style="list-style-type: none"> <li>1) โรงเรียนศูนย์ขยายผลฯ ใน “โครงการความร่วมมือกับโรงเรียนเครือข่ายในการขยายผลองค์ความรู้ทางวิชาการและวิธีการจัดการเรียนการสอนสู่โรงเรียนระดับมัธยมศึกษาตอนปลาย สังกัด สพฐ. ในจังหวัด” รุ่น 1 และ 2 จำนวน 24 โรงเรียนศูนย์ฯ โรงเรียนละ 5 คน รวม 120 คน</li> <li>2) โรงเรียนวิทยาศาสตร์จุฬาราชวิทยาลัย ใน “โครงการพัฒนากลุ่มโรงเรียนวิทยาศาสตร์จุฬาราชวิทยาลัย” จำนวน 12 โรงเรียน โรงเรียนละ 5 คน รวม 60 คน</li> <li>3) โรงเรียนใน “โครงการพัฒนาความรู้ทางวิชาการด้านคณิตศาสตร์ วิทยาศาสตร์และเทคโนโลยี สำหรับครูระดับมัธยมศึกษาตอนปลายที่จัดการเรียนการสอนนักเรียนห้องพิเศษวิทยาศาสตร์” รุ่น 1-รุ่น 5 ที่ไม่เป็นโรงเรียนศูนย์ฯ และโรงเรียนบึงกาฬ จำนวน 37 โรงเรียน โรงเรียนละ 5 คนรวม 185 คน</li> <li>4) โรงเรียนใน “โครงการสนับสนุนการจัดตั้งห้องเรียนวิทยาศาสตร์ในโรงเรียนในกำกับดูแลของมหาวิทยาลัยของกระทรวงวิทยาศาสตร์และเทคโนโลยี (โครงการ รวม.)” ประกอบด้วย ผู้บริหารโรงเรียน จำนวน 19 คน และครูผู้สอน จำนวน 95 คน</li> </ol> <p>3.2 ผู้บริหารของโรงเรียนในโครงการ (165 คน) จาก</p> <ol style="list-style-type: none"> <li>1) โรงเรียนศูนย์ขยายผลฯ ใน “โครงการความร่วมมือกับโรงเรียนเครือข่ายในการขยายผลองค์ความรู้ทางวิชาการและวิธีการจัดการเรียนการสอนสู่โรงเรียนระดับมัธยมศึกษาตอนปลาย สังกัด สพฐ. ในจังหวัด” รุ่น 1 และ 2 โรงเรียนละ 2 คน จาก 24 โรงเรียน รวม 48 คน</li> <li>2) โรงเรียนวิทยาศาสตร์จุฬาราชวิทยาลัย ใน “โครงการพัฒนากลุ่มโรงเรียนวิทยาศาสตร์จุฬาราชวิทยาลัย” โรงเรียนละ 2 คน จาก 12 โรงเรียน รวม 24 คน</li> <li>3) โรงเรียนใน “โครงการพัฒนาความรู้ทางวิชาการด้านคณิตศาสตร์ วิทยาศาสตร์ และเทคโนโลยี สำหรับครูระดับมัธยมศึกษาตอนปลายที่จัดการเรียนการสอนนักเรียนห้องพิเศษวิทยาศาสตร์รุ่น 1 รุ่น 2 รุ่น 3 รุ่น 4 และรุ่น 5 ที่ไม่เป็นโรงเรียนศูนย์ขยายผลฯ และโรงเรียนบึงกาฬ โรงเรียนละ 2 คน จาก 37 โรงเรียน รวม 74 คน</li> <li>4) โรงเรียนใน “โครงการสนับสนุนการจัดตั้งห้องเรียนวิทยาศาสตร์ในโรงเรียนในกำกับดูแลของมหาวิทยาลัยของกระทรวงวิทยาศาสตร์และเทคโนโลยี (โครงการ รวม.)” โรงเรียนละ 1 คน จาก 19 โรงเรียน รวม 19 คน</li> </ol> <p><b>ผู้ร่วมงาน :</b> ผู้บริหารโรงเรียน หรือ ครูผู้สอนคณิตศาสตร์และวิทยาศาสตร์</p> <ul style="list-style-type: none"> <li>- โรงเรียนระดับมัธยมศึกษาที่เป็นโรงเรียนเครือข่ายในจังหวัดของโรงเรียนศูนย์ขยายผลฯ</li> <li>- โรงเรียนอื่นๆ ในจังหวัดนครปฐมและภาคกลางที่สนใจเข้าร่วมงาน</li> </ul> |   |

| ภารกิจ   | รายงานผลการดำเนินงาน<br>ตามตัวชี้วัด ไตรมาส 4 |
|--|---|
| ตัวชี้วัด : ร้อยละ 80 ของครูผู้เข้าร่วมนำเสนอผลงาน มีความพึงพอใจจากการเข้าร่วมกิจกรรม ในระดับ<br>ดี ขึ้นไป |   |

4.แผนการดำเนินงาน การจัดการเรียนการสอนด้านคณิตศาสตร์วิทยาศาสตร์และเทคโนโลยีในโรงเรียนที่มีการจัดการเรียนการสอนห้องพิเศษวิทยาศาสตร์ 1,320,000.00 บาท

| กิจกรรม/<br>แผนการดำเนินงาน | ผลการดำเนินงาน ไตรมาส 1  | ผลการดำเนินงาน ไตรมาส 2   | ผลการดำเนินงาน ไตรมาส 3                         | ผลการดำเนินงาน ไตรมาส 4  | ไตรมาส 1 |      |      |        | ไตรมาส 2 |         |         |     | ไตรมาส 3 |         |       |     | ไตรมาส 4 |         |      |     | รวม    |        |           |
|-----------------------------|--|---|---|--|----------|------|------|--------|----------|---------|---------|-----|----------|---------|-------|-----|----------|---------|------|-----|--------|--------|-----------|
|                             |  |   |   |  | ค.ค.     | พ.ย. | ธ.ค. | รวม    | ม.ค.     | ก.พ.    | มี.ค.   | รวม | เม.ย.    | พ.ค.    | มิ.ย. | รวม | ก.ค.     | ส.ค.    | ก.ย. | รวม |        |        |           |
| 1. การจัดประชุมวิชาการฯ     | เนื่องด้วยความเหมาะสมของช่วงเวลาในการจัดงานประชุมวิชาการ จึงมีการปรับเปลี่ยนช่วงเวลาจากแผนเดิมที่กำหนดจัดในเดือนเมษายน 2566 (ไตรมาส 3) ไปเป็นเดือนกันยายน 2566 (ไตรมาส 4) ทั้งนี้ จะดำเนินการปรับแผนการใช้งบประมาณในภายหลังต่อไป | ค่าบริการเครื่องถ่ายเอกสาร เดือนมกราคม 2566<br><br>หมายเหตุ: ดำเนินการปรับแผนการใช้งบประมาณสำหรับการดำเนินการในไตรมาส 4 เรียบร้อยแล้ว | ค่าบริการเครื่องถ่ายเอกสาร เดือนกุมภาพันธ์ 2566 | 1. การจัดงานประชุมวิชาการฯ วันที่ 2 - 3 กันยายน 2566 โดยมีค่าใช้จ่าย ดังนี้<br>- ค่าอาหารว่างและเครื่องดื่มและอุปกรณ์จัดเลี้ยง<br>- ค่าตอบแทนวิทยากรเจ้าหน้าที่ และผู้ที่เกี่ยวข้อง<br>- ค่าวัสดุสำหรับจัดกิจกรรมสาขาวิชาชีววิทยาและฟิสิกส์<br>- งบประมาณสนับสนุนผู้เข้าร่วมงาน<br>2. ค่าไปรษณีย์ เดือนสิงหาคม | แผน      |      |      | 20,000 | 20,000   | 300,000 | 500,000 |     | 800,000  | 500,000 |       |     |          | 500,000 |      |     |        | -      | 1,320,000 |
|                             |  |   |   |  | ผล       |      |      | -      | -        |         | 79      |     | 79       | 11      |       | 11  |          |         |      |     |        |        | 93,605    |
| <b>รวมทั้งสิ้น</b>          |  |   |   |  | แผน      | -    | -    | 20,000 | 20,000   | 300,000 | 500,000 | -   | 800,000  | 500,000 | -     | -   | -        | 500,000 | -    | -   | -      | -      | 1,320,000 |
|                             |  |   |   |  | ผล       | -    | -    | -      | -        | -       | 79      | -   | 79       | 11      | -     | -   | -        | 11      | -    | -   | 93,605 | 93,605 | 93,695    |

## 06.00 องค์กรสัมพันธ์

### 06.04 กิจกรรมส่งเสริมภาพลักษณ์และประชาสัมพันธ์โรงเรียน

1. ผู้รับผิดชอบ งานองค์กรสัมพันธ์

|   |           |     |
|---|-----------|-----|
| 2. งบประมาณ                                     | 1,800,000 | บาท |
| 2.1 กิจกรรมสัปดาห์มหิดลวิทยานุสรณ์              | 800,000   | บาท |
| 2.2 การจัดสื่อประชาสัมพันธ์/วิดีโอแนะนำโรงเรียน | 500,000   | บาท |
| 2.3 การสร้างเครือข่ายความร่วมมือกับสื่อมวลชน    | 500,000   | บาท |

3. ภารกิจ เป้าหมายในการดำเนินงานตามภารกิจ/แผนงาน/โครงการ/กิจกรรม ในปีงบประมาณ 2566

| ภารกิจ  | รายงานผลการดำเนินงานตามตัวชี้วัด ไตรมาส 4 |
|---|---|
| <p><b>ภารกิจ</b></p> <p>1. ต้อนรับ ประสานงานและให้ข้อมูลการดำเนินกิจการของโรงเรียนแก่บุคคลชาวไทยหรือหน่วยงานภายในประเทศที่มาติดต่อและศึกษาดูงาน</p> <p>2. ออกแบบสื่อหรือเอกสารเขียนข่าวประชาสัมพันธ์และบทความเพื่อประชาสัมพันธ์การดำเนินกิจการของโรงเรียนและเสริมสร้างภาพลักษณ์ที่ดีของโรงเรียนประสานงานกับบุคคลหรือหน่วยงานทั้งภายในและภายนอก</p> <p>3. เพื่อให้การดำเนินการประชาสัมพันธ์ของโรงเรียนเป็นไปด้วยความเรียบร้อย</p> <p><b>วัตถุประสงค์ของภารกิจ</b></p> <p>บุคคลชาวไทยหรือหน่วยงานภายในประเทศที่มาติดต่อและศึกษาดูงาน รวมทั้งสาธารณชนได้รับทราบข้อมูลการดำเนินกิจการของโรงเรียน ทั้งนี้ เพื่อประชาสัมพันธ์การดำเนินกิจการของโรงเรียนและเสริมสร้างภาพลักษณ์ที่ดีของโรงเรียน</p> | <p>ต.ค. 65 - ก.ย. 66</p>                  |
| <p><b>3.1 การจัดกิจกรรมสัปดาห์มหิดลวิทยานุสรณ์</b></p> <p><b>เป้าหมายโครงการ/กิจกรรม</b></p> <p>1. ผู้ปกครองและนักเรียนที่สนใจศึกษาต่อโรงเรียนมหิดลวิทยานุสรณ์รวมถึงประชาชนทั่วไป เกิดความรู้ ความเข้าใจในกระบวนการจัดการเรียนการสอนของโรงเรียน และชีวิตความเป็นอยู่ของนักเรียนโรงเรียนมหิดลวิทยานุสรณ์</p> <p>2. เปิดโอกาสให้นักเรียนได้พัฒนาทักษะการวางแผน การบริหารจัดการ การแก้ไขปัญหาเฉพาะหน้า และการทำงานเป็นทีม ผ่านการจัดกิจกรรมสัปดาห์มหิดลวิทยานุสรณ์</p>   | <p>ก.ค. - ส.ค. 66</p>                     |

| ภารกิจ  | รายงานผลการดำเนินงานตามตัวชี้วัด ไตรมาส 4  |
|---|--|
| <p><b>ตัวชี้วัด/ ค่าเป้าหมาย</b></p> <ol style="list-style-type: none"> <li>1. บุคคลหรือหน่วยงานภายในประเทศที่เข้าร่วมกิจกรรมเกิดความรู้ ความเข้าใจเกี่ยวกับโรงเรียนมหิดลวิทยานุสรณ์ ไม่น้อยกว่าร้อยละ 90</li> <li>2. นักเรียนสามารถเรียนรู้และพัฒนาทักษะการบริหารจัดการได้ผ่านการประเมินของครูผู้รับผิดชอบการจัดงาน</li> </ol>   | <ol style="list-style-type: none"> <li>1. บุคคลหรือหน่วยงานภายในประเทศที่เข้าร่วมกิจกรรมเกิดความรู้ ความเข้าใจ เกี่ยวกับโรงเรียนมหิดลวิทยานุสรณ์ ร้อยละ 97.2</li> <li>2. นักเรียนเรียนรู้และพัฒนาทักษะการบริหารจัดการได้ผ่านการประเมินของครูผู้รับผิดชอบการจัดงาน</li> </ol> |
| <p><b>3.2 การจัดสื่อประชาสัมพันธ์/วิดีโอแนะนำโรงเรียน</b><br/> <b>เป้าหมายโครงการ/กิจกรรม</b><br/>         การสื่อสารอัตลักษณ์ของโรงเรียนผ่านวิดีโอแนะนำโรงเรียนไปยังสาธารณชน</p> <p><b>ตัวชี้วัด/ ค่าเป้าหมาย</b><br/>         ประชาชน (กลุ่มตัวอย่าง) มีการรับรู้อัตลักษณ์ของโรงเรียนมหิดลวิทยานุสรณ์ได้อย่างถูกต้อง ไม่ต่ำกว่าร้อยละ 85</p> <p><b>3.3 การสร้างเครือข่ายความร่วมมือกับสื่อมวลชน</b><br/> <b>เป้าหมายโครงการ/กิจกรรม</b></p> <ol style="list-style-type: none"> <li>1. การสร้างการรับรู้ในภารกิจของโรงเรียนไปสู่สาธารณชนผ่านสื่อมวลชน</li> <li>2. การสร้างเครือข่ายและความสัมพันธ์อันดีกับสื่อมวลชน</li> </ol> <p><b>ตัวชี้วัด/ ค่าเป้าหมาย</b><br/>         มีเครือข่ายความร่วมมือจากสื่อมวลชนในการประชาสัมพันธ์สร้างการรับรู้ในภารกิจของโรงเรียน</p> | <p>เม.ย. - ก.ค. 66</p> <p>ต.ค. 65 - ก.ย. 66</p> <p>มีการสร้างความสัมพันธ์กับสื่อมวลชนเพิ่มเติม จำนวน 3 แห่ง</p>  |

4. แผนการดำเนินงาน กิจกรรม ประชาสัมพันธ์ งบประมาณ 1,800,000 บาท

| ผลการดำเนินงานตามแผนงานโครงการ/กิจกรรม       | ไตรมาส 1  | ไตรมาส 2   | ไตรมาส 3   | ไตรมาส 4  | ไตรมาส 1  |        |            |            | ไตรมาส 2       |        |             |             | ไตรมาส 3     |                |                  |                   | ไตรมาส 4          |                       |                     |                      | รวม                                |                                 |
|--|---|--|--|---|-----------|--------|------------|------------|----------------|--------|-------------|-------------|--------------|----------------|------------------|-------------------|-------------------|-----------------------|---------------------|----------------------|------------------------------------|---------------------------------|
|  |   |  |  |   | ต.ค.      | พ.ย.   | ธ.ค.       | รวม        | ม.ค.           | ก.พ.   | มี.ค.       | รวม         | เม.ย.        | พ.ค.           | มิ.ย.            | รวม               | ก.ค.              | ส.ค.                  | ก.ย.                | รวม                  |                                    |                                 |
| 1.กิจกรรมสัปดาห์มหิดลวิทยานุสรณ์             | รอดำเนินการในไตรมาส 4   | รอดำเนินการในไตรมาส 4  | รอดำเนินการในไตรมาส 4  | โรงเรียนจัดกิจกรรมในช่วงปลายเดือนสิงหาคม 2566<br><b>กิจกรรม MWIT Open House &amp; Science Festival</b><br>ภายในงานมีกิจกรรมสาขาวิชา กิจกรรม school tour<br>กิจกรรมชุมนุม การนำเสนอโครงงานวิทยาศาสตร์ และ<br>กิจกรรมการแข่งขันต่าง ๆ ทั้ง MWIT Square, MWIT<br>Spelling Bee และ MWIT Challenge<br>- วันที่ 25 ส.ค. 66 มีผู้ร่วมงาน 2,050 คน<br>- วันที่ 26 ส.ค. 66 มีผู้ร่วมงาน 3,631 คน<br><b>กิจกรรมวันมหิดลวิทยานุสรณ์</b><br>มีการเชิญอดีตผู้บริหาร อดีตบุคลากร ศิษย์เก่า ผู้บริหาร<br>บุคลากร นักเรียนปัจจุบัน และแขกทรงคุณ ร่วมพบปะ  | แผน<br>ผล | 0<br>0 | 0<br>0     | 0<br>0     | 0<br>0         | 0<br>0 | 0<br>0      | 0<br>0      | 0<br>0       | 0<br>0         | 0<br>0           | 0<br>0            | 200,000<br>93,625 | 600,000<br>499,064.83 | 0<br>110,510.82     | 800,000<br>703,201   | <b>800,000</b><br><b>703,201</b>   |                                 |
| 2. จัดทำสื่อประชาสัมพันธ์วีดิโอแนะนำโรงเรียน | - ดำเนินการจัดทำนิตยสาร MWIT Magazine ฉบับที่ 2 จำนวน 50 เล่ม เพื่อ<br>แจกให้คณะกรรมการบริหารโรงเรียน<br>มหิดลวิทยานุสรณ์ ผู้บริหารกลุ่มโรงเรียน<br>วิทยาศาสตร์จุฬาลงกรณ์ราชวิทยาลัย และ<br>แขกผู้มีเกียรติของโรงเรียน<br>- จัดทำโบชัวร์แนะนำโรงเรียนฉบับ<br>ภาษาอังกฤษ | - ดำเนินการจัดทำนิตยสาร MWIT Magazine ฉบับที่<br>3 โดยมีการเชิญครูและนักเรียนของโรงเรียนใน<br>ประเทศและต่างประเทศ ที่มาร่วมนำเสนอผลงานใน<br>งาน TISF 2023 ส่งบทความเพื่อเผยแพร่ในนิตยสาร<br>โดยในฉบับที่ 3 นี้ นำเสนอทั้งภาษาไทยและ<br>ภาษาอังกฤษ ประกอบด้วย บทความพิเศษ 3 ผลงาน<br>บทความครู 6 ผลงาน และ บทความนักเรียน 5<br>ผลงาน โดยได้ทูลเกล้าฯ ถวายสมเด็จพระกนิษฐาธิราช<br>เจ้า กรมสมเด็จพระเทพรัตนราชสุดาฯ สยามบรมราช<br>กุมารี และเผยแพร่ทางเว็บไซต์ของโรงเรียน<br>- นำนักเรียนไปร่วมถ่ายรายการ "ฟ้าฟ้าไป" ของ<br>ช่องทรูปลูกปัญญา<br>- จัดทำวีดิโอแนะนำโรงเรียนเวอร์ชันภาษาอังกฤษ<br>วีดิโอแนะนำการจัดงาน TISF 2023 และวีดิโอสรุป<br>การจัดกิจกรรม จำนวน 3 คลิป<br>- การจัดทำเพจเฟสบุ๊ค Thailand International<br>Science Fair 2023 เพื่อประชาสัมพันธ์และเผยแพร่<br>ข้อมูลการจัดงาน<br>- จัดทำโบชัวร์แนะนำโรงเรียนฉบับภาษาอังกฤษ | - จัดทำคลิปวิดีโอประชาสัมพันธ์การ<br>ดำเนินงานของโรงเรียนในด้านต่าง ๆ<br>1. คลิป "รวมดาวครูหอพัก" แนะนำการ<br>ดูแลนักเรียนโดยครูผู้มีประสบการณ์<br>2. คลิป "หลักสูตร MWIT66" ผู้บริหาร<br>แนะนำหลักสูตรใหม่ของโรงเรียน<br>3. คลิป "แนะนำโรงเรียน" โดยเป็นการ<br>แนะนำกิจกรรมการพัฒนานักเรียนและ<br>การดำเนินงานของศูนย์ สอวน. โรงเรียน<br>มหิดลวิทยานุสรณ์<br>คลิป "Interview TCHO18" การจัดสรุป<br>การจัดงานการแข่งขันเคมีโอลิมปิก<br>ระดับชาติ ครั้งที่ 18 ซึ่งโรงเรียนเป็น<br>เจ้าภาพ พร้อมสัมภาษณ์ความคิดเห็น<br>เกี่ยวกับการจัดงานจากผู้ร่วมงาน<br>- รายการ "ฟ้าฟ้าไป" ตอน ค่ายโรงเรียน<br>เด็กสายวิทย์ 3 โรงเรียนดัง ออกอากาศ<br>วันที่ 15 กรกฎาคม 2566 ทางทางช่องทรู<br>ปลูกปัญญา และYoutube TruePlookpanva | - จัดทำคลิปวิดีโอประชาสัมพันธ์การ<br>ดำเนินงานของโรงเรียนในด้านต่าง ๆ<br>1. คลิป "เตรียมพร้อม...สมัครสอบ ม.4 MWIT ปี<br>การศึกษา 2567" แนะนำขั้นตอนการสมัครสอบ และ<br>แนะนำการเรียนการสอนในสาขาวิชาต่าง ๆ<br>2. คลิป "เก็บตกบรรยากาศงาน MWIT Open House<br>2023!!" ที่แสดงให้เห็นถึง Student Empowerment ของ<br>นักเรียนในการจัดกิจกรรม<br>3. คลิป "บรรยากาศการประชุมวิชาการด้านการจัดการ<br>เรียนการสอนและนวัตกรรมทางการศึกษา" การประชุม<br>วิชาการของครูที่เชิญครูของโรงเรียนมหิดลวิทยานุสรณ์<br>และโรงเรียนเครือข่ายร่วมนำเสนอผลงาน<br>- ดำเนินการจัดทำนิตยสาร MWIT Magazine ฉบับที่ 4<br>โดยมีการเชิญชวนนักเรียนที่ได้รับรางวัลโครงงานจาก<br>เวทีการแข่งขัน และครูโรงเรียนมหิดลวิทยานุสรณ์ที่<br>นำเสนอผลงานในการประชุมวิชาการครูร่วมส่งบทความ<br>โดยเมื่อสิ้นไตรมาส 4 การดำเนินงานจัดทำนิตยสารยังไม่<br>เสร็จสิ้น โดยเจ้าของบทความกำลังปรับปรุงบทความ<br>เพื่อให้พร้อมในการตีพิมพ์ | แผน<br>ผล | 0<br>0 | 0<br>0     | 0<br>19260 | 0<br>19260     | 0<br>0 | 0<br>0      | 0<br>0      | 0<br>0       | 0<br>4290      | 250,000<br>17.3  | 0<br>204.05       | 250000<br>4511.35 | 250,000<br>0          | 0<br>0              | 0<br>0               | 250,000<br>0                       | <b>500,000</b><br><b>23,771</b> |
| 3. การสร้างเครือข่ายความร่วมมือกับสื่อมวลชน  | เนื่องด้วยในไตรมาส 1 การดำเนินการ<br>โครงการบริการวิชาการไม่ได้มีกิจกรรม<br>ติดตามผลการดำเนินงานในพื้นที่ต่าง ๆ จึง<br>ไม่ได้ใช้งบประมาณ  | - การดำเนินการโครงการบริการวิชาการในไตรมาส 2<br>ไม่ได้มีกิจกรรมติดตามผลการดำเนินงานในพื้นที่<br>ต่าง ๆ จึงไม่ได้ใช้งบประมาณ<br>- ส่งเอกสารเชิญและรายละเอียดไปยังสื่อมวลชนเพื่อ<br>ร่วมทำข่าวในกิจกรรมงาน TISF 2023 โดยมี<br>ผู้สื่อข่าวจากช่อง 9 , ช่อง 3 และ สำนักปลัดกระทรวง<br>ศึกษาธิการ เดินทางมาทำข่าวในวันงาน   | - เนื่องจากรัฐบาลยุบสภา ทำให้โรงเรียน<br>ไม่ได้เชิญรัฐมนตรีและรัฐมนตรีช่วยว่าการ<br>กระทรวงศึกษาธิการ พร้อมด้วยผู้สื่อข่าว<br>ลงพื้นที่ ใน การตรวจเยี่ยมการดำเนินงาน<br>ในโครงการต่าง ๆ ของโครงการบริการ<br>วิชาการ จึงทำให้ไม่ได้ใช้งบประมาณใน<br>ส่วนนี้   | - เนื่องจากยังอยู่ในช่วงการจัดตั้งรัฐบาล ทำให้โรงเรียน<br>ไม่ได้เชิญรัฐมนตรีและรัฐมนตรีช่วยว่าการ<br>กระทรวงศึกษาธิการ พร้อมด้วยผู้สื่อข่าวลงพื้นที่ ใน<br>การตรวจเยี่ยมการดำเนินงานในโครงการต่าง ๆ ของ<br>โครงการบริการวิชาการ จึงทำให้ไม่ได้ใช้งบประมาณใน<br>ส่วนนี้<br>- ผู้สื่อข่าวช่อง 3 ซึ่งเป็นผู้รับผิดชอบรายการให้กับ คร. 360<br>องศา TV รายการของสำนักงานปลัดกระทรวง<br>ศึกษาธิการ ได้มาถ่ายทำรายการที่โรงเรียน โดยเผยแพร่  | แผน<br>ผล | 0<br>0 | 50000<br>0 | 0<br>0     | 50000<br>0     | 0<br>0 | 50000<br>0  | 50000<br>37 | 100000<br>37 | 0<br>0         | 50,000<br>0      | 100000<br>0       | 150000<br>0       | 0<br>0                | 100000<br>0         | 100000<br>1,920.00   | 200,000<br>1,920                   | <b>500,000</b><br><b>1,957</b>  |
| <b>รวมทั้งสิ้น</b>                           |   |  |  |   | แผน<br>ผล | 0<br>0 | 50000<br>0 | 0<br>19260 | 50000<br>19260 | 0<br>0 | 50000<br>37 | 50000<br>37 | 0<br>4290    | 300000<br>17.3 | 100000<br>204.05 | 400000<br>4511.35 | 450000<br>93625   | 700000<br>499064.83   | 100000<br>112430.82 | 1250000<br>705120.65 | <b>1,800,000</b><br><b>728,929</b> |                                 |



## 07.00 กิจกรรมงานตรวจสอบภายใน

1. ผู้รับผิดชอบ ผู้ตรวจสอบภายใน

|                              |         |     |
|------------------------------|---------|-----|
| 2. งบประมาณ                  | 146,000 | บาท |
| 2.1 ค่าเบี้ยประชุมคณะกรรมการ | 127,500 | บาท |
| 2.2 ค่าตอบแทนใช้สอยและวัสดุ  | 18,500  | บาท |

3. ภารกิจ เป้าหมายในการดำเนินงานตามภารกิจ/แผนงาน/โครงการ/กิจกรรม ในปีงบประมาณ 2566

| ภารกิจ   | รายงานผลการดำเนินงานตามตัวชี้วัด ไตรมาส 4   |
|--|---|
| <p><b>ภารกิจ งานตรวจสอบภายใน</b><br/> <b>วัตถุประสงค์ของภารกิจ :</b> งานตรวจสอบภายในทำหน้าที่ให้บริการต่อผู้บริหารและหน่วยรับตรวจในด้านการให้ความเชื่อมั่นและให้คำปรึกษาอย่างเที่ยงธรรมและเป็นอิสระ เพื่อให้เกิดความมั่นใจต่อความมีประสิทธิภาพ ประสิทธิภาพของการดำเนินงานและความคุ้มค่าของการใช้จ่ายเงิน รวมทั้งความถูกต้องเชื่อถือได้ของข้อมูลทางการเงิน ตลอดจนการปฏิบัติตามนโยบาย วิธีปฏิบัติงาน กฎ ระเบียบ และข้อบังคับที่เกี่ยวข้อง</p> <p><b>3.1 การปฏิบัติงานตรวจสอบ</b><br/> <b>เป้าหมายโครงการ/กิจกรรม :</b><br/>                     เพื่อให้ความเชื่อมั่นต่อความถูกต้องเชื่อถือได้ของข้อมูลทางการเงิน การบัญชี และรายงานทางการเงินว่ามี การแสดงรายการอย่างถูกต้อง ครบถ้วน เป็นไปตามกฎหมาย ระเบียบข้อบังคับที่เกี่ยวข้อง ตลอดจนระบบการควบคุมภายในที่เพียงพอเหมาะสม และให้ข้อเสนอแนะกรณีที่มีข้อสังเกต</p> <p><b>ตัวชี้วัด :</b> ร้อยละของเรื่อง/กิจกรรมที่กำหนดไว้ในแผนการตรวจสอบ</p> <p><b>ค่าเป้าหมาย :</b><br/>                     ปฏิบัติงานตรวจสอบตามแผนการตรวจสอบที่ผ่านการอนุมัติจากคณะกรรมการตรวจสอบ ไม่น้อยกว่าร้อยละ 80</p> <p><b>3.2 การจัดทำแผนการตรวจสอบ</b><br/> <b>เป้าหมายกิจกรรม :</b><br/>                     มีแผนการตรวจสอบที่ใช้เป็นกรอบแนวทางในการปฏิบัติงานตรวจสอบ โดยผ่านการอนุมัติจากคณะกรรมการตรวจสอบ</p> | <p>ต.ค. 65 - ก.ย.66</p> <p>ปฏิบัติงานตรวจสอบตามแผนการตรวจสอบในไตรมาส 4 ครบตามแผนการตรวจสอบที่กำหนดไว้</p> <p>ส.ค. - ก.ย. 66</p> |

| ภารกิจ   | รายงานผลการดำเนินงานตามตัวชี้วัด ไตรมาส 4  |
|--|--|
| <p><b>ตัวชี้วัด :</b> ระยะเวลาในการเสนอแผนการตรวจสอบ ประจำปีงบประมาณ พ.ศ. 2567</p> <p><b>ค่าเป้าหมาย :</b> เสนอแผนการตรวจสอบ ประจำปีงบประมาณ พ.ศ. 2567 ต่อคณะกรรมการตรวจสอบ ภายในเดือนกันยายน 2566</p>   | <p>เสนอแผนการตรวจสอบต่อคณะกรรมการเห็นชอบเมื่อวันที่ 30 สิงหาคม 2566</p>  |
| <p><b>3.3 การประชุมคณะกรรมการตรวจสอบ</b></p> <p><b>เป้าหมายกิจกรรม :</b> เพื่อเสนอรายงานรายงานผลการตรวจสอบในแต่ละไตรมาส และเรื่องอื่น ๆ ให้คณะกรรมการตรวจสอบพิจารณา</p> <p><b>ตัวชี้วัด :</b></p> <ol style="list-style-type: none"> <li>1. จำนวนครั้งที่จัดประชุม</li> <li>2. จำนวนคณะกรรมการที่มาเข้าร่วมประชุม</li> </ol> <p><b>ค่าเป้าหมาย :</b></p> <ol style="list-style-type: none"> <li>1. จัดประชุม ไม่น้อยกว่า 4 ครั้ง/ปี</li> <li>2. มีคณะกรรมการที่มาเข้าร่วมประชุมไม่น้อยกว่า 12 คน/ปี</li> </ol> | <p>ต.ค. 65 - ก.ย. 66</p> <ol style="list-style-type: none"> <li>1. จัดประชุมคณะกรรมการตรวจสอบถึงไตรมาส 3 จำนวน 5 ครั้ง/ปี</li> <li>2. คณะกรรมการเข้าร่วมประชุม 18 คน/ปี</li> </ol> |

4. แผนการดำเนินงาน กิจกรรม งานตรวจสอบภายใน วงเงินงบประมาณ 146,000 บาท

| แผนการดำเนินงานตามแผนงาน/<br>โครงการ/กิจกรรม | ผลการดำเนินงาน ไตรมาส 1  | ผลการดำเนินงาน ไตรมาส 2   | ผลการดำเนินงาน ไตรมาส 3   | ผลการดำเนินงาน ไตรมาส 4  |     | ไตรมาส 1 |      |      |        | ไตรมาส 2 |        |       |        | ไตรมาส 3 |      |        |        | ไตรมาส 4 |       |        |        | รวม     |
|--|--|---|---|--|-----|----------|------|------|--------|----------|--------|-------|--------|----------|------|--------|--------|----------|-------|--------|--------|---------|
|  |  |   |   |  |     | ต.ค.     | พ.ย. | ธ.ค. | รวม    | ม.ค.     | ก.พ.   | มี.ค. | รวม    | เม.ย.    | พ.ค. | มิ.ย.  | รวม    | ก.ค.     | ส.ค.  | ก.ย.   | รวม    |         |
| 1. การปฏิบัติงานตรวจสอบ                      | ดำเนินการตรวจสอบตามแผนการตรวจสอบ<br>ครบถ้วน  | ดำเนินการตรวจสอบตามแผนการตรวจสอบ<br>ครบถ้วน   | ดำเนินการตรวจสอบตามแผนการตรวจสอบ<br>ร้อยละ 90   | ดำเนินการตรวจสอบครบตามแผนการ<br>ตรวจสอบที่กำหนด  | แผน | -        | -    | -    | -      | -        | -      | 3,500 | 3,500  | 825      | -    | -      | 825    | -        | 4,175 | -      | 4,175  | 8,500   |
|  |  |   |   |  | ผล  | 2,996    | -    | -    | 2,996  | -        | -      | -     | -      | 541      | -    | 273    | 814    | -        | -     | 580    | 580    | 580     |
| 2. การจัดทำแผนการตรวจสอบ                     | -  | -   | -   | -  | แผน | -        | -    | -    | -      | -        | -      | -     | -      | -        | -    | -      | -      | -        | -     | -      | -      | -       |
|  |  |   |   |  | ผล  | -        | -    | -    | -      | -        | -      | -     | -      | -        | -    | -      | -      | -        | -     | -      | -      | -       |
| 3. การประชุมคณะกรรมการตรวจสอบ                | จัดประชุมคณะกรรมการตรวจสอบ<br><br>- วันที่ 31 ตุลาคม 2565 เพื่อเสนอรายงานผลการ<br>ตรวจสอบ ประจำปีงบประมาณ พ.ศ. 2565 และ<br>เรื่องอื่นๆ | จัดประชุมคณะกรรมการตรวจสอบ<br><br>- วันที่ 22 กุมภาพันธ์ 2566 เพื่อรายงานผล<br>การตรวจสอบ ไตรมาส 1 และเรื่องอื่นๆ | จัดประชุมคณะกรรมการตรวจสอบ<br><br>- วันที่ 28 เมษายน 2566 เพื่อรายงานผล<br>การตรวจสอบ ไตรมาส 2 และเรื่องอื่นๆ<br><br>- วันที่ 15 มิถุนายน 2566 ประชุมร่วมกับ<br>ผู้บริหารของโรงเรียน และในวาระอื่นๆ | จัดประชุมคณะกรรมการตรวจสอบ<br><br>- วันที่ 30 สิงหาคม 2566 เพื่อรายงานผล<br>การตรวจสอบ ไตรมาส และเรื่องอื่นๆ | แผน | 27,500   | -    | -    | 27,500 | -        | 27,500 | -     | 27,500 | 27,500   | -    | 27,500 | 55,000 | -        | -     | 27,500 | 27,500 | 137,500 |
|  |  |   |   |  | ผล  | 19,560   | -    | -    | 19,560 | -        | 19,560 | -     | 19,560 | 25,560   | -    | 27,056 | 52,616 | -        | -     | 25,580 | 25,580 | 25,580  |
| รวมทั้งสิ้น                                  |  |   |   |  | แผน | 27,500   | -    | -    | 27,500 | -        | 27,500 | 3,500 | 31,000 | 28,325   | -    | 27,500 | 55,825 | -        | 4,175 | 27,500 | 31,675 | 146,000 |
|  |  |   |   |  | ผล  | 22,556   | -    | -    | 22,556 | -        | 19,560 | -     | 19,560 | 26,101   | -    | 27,329 | 53,430 | -        | -     | 26,160 | 26,160 | 26,160  |

\*\*\* ค่าลงทะเบียน 600 บาท เบิกจ่ายวันที่ 31 พฤศจิกายน 2565 ตั้งไว้ในค่าใช้จ่ายในการอบรม

## 09.00 ค่าใช้จ่ายจัดการศึกษารูปแบบนักเรียนประจำ

1. ผู้รับผิดชอบ งานการเงินและบัญชี งานกิจการนักเรียน และงานสุขภาพอนามัย

|      |   |                |
|------|---|----------------|
| 2.   | งบประมาณ  | 31,680,000 บาท |
| 2.1  | ค่าอาหาร (720 คน x 280 วัน x 80 บาท)                                  | 16,128,000 บาท |
| 2.2  | ค่าใช้จ่ายส่วนตัว (720 คน x 5,800 บาท)                                | 4,176,000 บาท  |
| 2.3  | ค่าไฟฟ้า  | 2,300,000 บาท  |
| 2.4  | ค่าน้ำประปา   | 940,800 บาท    |
| 2.5  | ค่าซ่อมบำรุง  | 2,160,000 บาท  |
| 2.6  | ค่าซักกรีดเสื้อผ้า  | 2,934,600 บาท  |
| 2.7  | ค่าตรวจสุขภาพประจำปี (720 คน x 350 บาท)                               | 252,000 บาท    |
| 2.8  | ค่าประกันอุบัติเหตุหมู่ (720 คน x 300 บาท)                            | 216,000 บาท    |
| 2.9  | ค่าใช้จ่ายในการดำเนินการตามมาตรการป้องกันโควิด                        | 1,072,600 บาท  |
| 2.10 | ค่าใช้จ่ายอื่น ๆ( ค่าตอบแทนพยาบาล Part time ,ค่าเครื่องนอนน.ร.หอ ฯลฯ) | 1,500,000 บาท  |

3. ภารกิจ เป้าหมายในการดำเนินงานตามภารกิจ/ แผนงาน /โครงการ /กิจกรรม ในปีงบประมาณ 2566

| ภารกิจ  | ผลการดำเนินงาน ไตรมาส 4   |
|---|---|
| <p><b>1 ดำเนินการจ่ายทุนการศึกษาให้กับนักเรียนทุกคน</b><br/> <b>เป้าหมาย :</b><br/>                     เพื่อให้ นักเรียนทุกคนที่ศึกษาอยู่ที่โรงเรียน ได้รับทุนการศึกษา<br/> <b>แผนงาน :</b> นักเรียนทุกคนที่ศึกษาอยู่ที่โรงเรียน ได้รับค่าอาหารและค่าใช้จ่ายส่วนตัวตรงตามกำหนดเวลา<br/> <b>ค่าเป้าหมายตัวชี้วัด :</b><br/>                     โอนเงินค่าอาหารและค่าใช้จ่ายส่วนตัวเข้าบัญชีนักเรียนทุกคน ภายในสัปดาห์แรกของเดือน</p> | <p style="text-align: center;">ต.ค.65 -ก.ย.66</p> ภาคเรียนที่ 1 ปีการศึกษา 2566<br>- โอนค่าอาหารให้นักเรียน จำนวน 720 คน จำนวน 93 วัน วันละ 80 บาท (1 กรกฎาคม - 1 ตุลาคม 2566)<br><br>นักเรียน ทุกคนได้รับอาหารครบถ้วน และภายในสัปดาห์แรกของสัปดาห์ตรงตามกำหนด<br>- รับผิดชอบค่าใช้จ่าย กรณีนักเรียนลาออก 1 ราย |

| ภารกิจ  | ผลการดำเนินงาน ไตรมาส 4   |
|---|---|
|   |   |
| <p>2 โครงการตรวจสอบสุขภาพประจำปีของนักเรียน</p> <p><b>เป้าหมาย :</b><br/>         เพื่อให้นักเรียนและบุคลากรของโรงเรียนได้เรียนรู้<br/>         ตระหนักและเห็นความสำคัญของการเฝ้าระวังสุขภาพ<br/>         อนามัยส่วนบุคคล<br/>         และความจำเป็นในการดูแลสุขภาพอนามัยของตนเอง</p> <p><b>ตัวชี้วัด :</b> นักเรียนร้อยละ 95<br/>         เข้ารับการตรวจสอบสุขภาพประจำปี</p> <p><u>ค่าเป้าหมายตัวชี้วัด</u><br/>         มีนักเรียนได้เรียนรู้ ตระหนัก<br/>         และเห็นความสำคัญของการเฝ้าระวังสุขภาพ<br/>         อนามัยส่วนบุคคล<br/>         และความจำเป็นในการดูแลสุขภาพอนามัยของตนเอง<br/>         โดยการเข้ารับการตรวจสอบสุขภาพประจำปี ร้อยละ 95<br/>         ขึ้นไป</p> <p>3 กิจกรรมทำประกันอุบัติเหตุหมู่ นักเรียน</p> <p><b>เป้าหมาย :</b> เพื่อให้นักเรียนมีหลักประกัน<br/>         เมื่อเกิดอุบัติเหตุในโรงเรียนและนอกโรงเรียน</p> <p><b>ตัวชี้วัด :</b> นักเรียนทุกคนได้รับการประกันอุบัติเหตุ</p> | <p>- ดำเนินการวันที่ 5 - 6 ก.ค. 66<br/>         มีผู้เข้ารับบริการจำนวนทั้งสิ้น 713 คน<br/>         คิดเป็นร้อยละ 98.62 ของบุคลากรทั้งสิ้น 723 คน</p> <p>- มีผลสรุปความผิดปกติทางด้านสุขภาพ 3 ลำดับ<br/>         ดังนี้</p> <p>(1) ภาวะโภชนาการผิดปกติ จำนวน 299 คน<br/>         จากผู้เข้ารับการตรวจทั้งสิ้น 713 คน<br/>         คิดเป็นร้อยละ 41.94</p> <p>(2) ความสมบูรณ์ของเม็ดเลือดมีค่าผิดปกติ<br/>         จำนวน 153 คน จากผู้เข้ารับการตรวจทั้งสิ้น 711<br/>         คน คิดเป็นร้อยละ 21.52 และ</p> <p>(3) เอกซเรย์ปอดมีผลผิดปกติมีค่าความผิดปกติ<br/>         28 คน จากผู้เข้ารับการตรวจทั้งสิ้น 470 คน<br/>         คิดเป็นร้อยละ 5.96</p> <p>มี.ค.66 – มิ.ย.66</p> <p>- จัดทำประกันการอุบัติเหตุกลุ่มกับ บมจ.อลิอันซ์<br/>         ออยุธยา ประกันภัย เป็นค่าเบี้ยประกันภัย คนละ<br/>         441 บาท (ไม่รวมภาษีและอากร)</p> |

| ภารกิจ  | ผลการดำเนินงาน ไตรมาส 4   |
|---|---|
| <p><b>ค่าเป้าหมายตัวชี้วัด :</b><br/>มีหลักประกันเมื่อเกิดอุบัติเหตุในโรงเรียนและนอกโรงเรียนสำหรับนักเรียนทุกคน</p> | <p>- จัดทำให้นักเรียน 723 ราย และบุคลากร 147 ราย<br/>โดยมีวงเงินประกัน 5,000 บาท/อุบัติเหตุ/ครั้ง<br/>มีผลคุ้มครองตั้งแต่ 1 มิ.ย.66 ถึง 31 พ.ค.67</p> |

4. แผนการดำเนินงาน กิจกรรม ค่าใช้จ่ายจัดการศึกษาในรูปแบบนักเรียนประจำ 31,680,000 บาท

| แผนการดำเนินงานตามแผนงาน/โครงการ/กิจกรรม                                      | ผลการดำเนินงาน ไตรมาส 1   | ผลการดำเนินงาน ไตรมาส 2  | ผลการดำเนินงาน ไตรมาส 3   | ผลการดำเนินงาน ไตรมาส 4  | ไตรมาส 1 |                  |                |                  | ไตรมาส 2         |                  |                  |                  | ไตรมาส 3         |                  |                  |                  | ไตรมาส 4         |                  |                  |                  | รวม              |                   |           |
|---|---|--|---|--|----------|------------------|----------------|------------------|------------------|------------------|------------------|------------------|------------------|------------------|------------------|------------------|------------------|------------------|------------------|------------------|------------------|-------------------|-----------|
|   |   |  |   |  | ค.ค.     | พ.ย.             | ธ.ค.           | รวม              | ม.ค.             | ก.พ.             | มี.ค.            | รวม              | เม.ย.            | พ.ค.             | มิ.ย.            | รวม              | ก.ค.             | ส.ค.             | ก.ย.             | รวม              |                  |                   |           |
| 1. จ่ายค่าอาหารนักเรียน (720 คน x 280 วัน x 80 บาท)                           | - จ่ายค่าอาหาร นร. จำนวน 720 คน จำนวน 62 วัน (วันที่ 31 ค.ค. ถึง 31 ธ.ค.65)         | - จ่ายค่าอาหาร นร. จำนวน 720 คน จำนวน 78 วัน (วันที่ 1 ม.ค. ถึง 19 มี.ค. 66) | - จ่ายค่าอาหาร นร. จำนวน 720 คน จำนวน 47 วัน (วันที่ 15 พ.ค. ถึง 30 มิ.ย. 66)       | - จ่ายค่าอาหาร นร. จำนวน 720 คน จำนวน 93 วัน (วันที่ 1 ก.ค. ถึง 1 ค.ค. 66)<br>- รับผิดชอบค่าอาหารนักเรียน กรณีลาออก 1 ราย                              | แผน      | 1,785,600        | -              | 1,785,600        | 3,571,200        | 1,785,600        | 1,612,800        | 1,094,400        | 4,492,800        | -                | 2,304,000        | -                | 2,304,000        | 1,785,600        | 1,785,600        | 2,188,800        | 5,760,000        | 16,128,000        |           |
|   |   |  |   |  | ผล       | -                | 1,785,600      | 1,785,600        | 3,571,200        | 1,785,600        | 1,612,800        | 1,094,400        | 4,492,800        | -                | 979,200          | 1,728,000        | 2,707,200        | 1,788,720        | 1,767,440        | 1,786,880        | 5,343,040        | 16,114,240        |           |
| 2. จ่ายค่าใช้จ่ายส่วนตัว (720 คน x 5,800 บาท)                                 | -จ่ายค่าใช้จ่ายส่วนตัว ประจำภาคเรียนที่ 2/2565 นร.ม.4-6 จำนวน 720 คน คนละ 2,300 บาท | - ไม่มีการจ่ายในไตรมาสนี้  | -จ่ายค่าใช้จ่ายส่วนตัว ประจำภาคเรียนที่ 1/2566 นร.ม.4-6 จำนวน 720 คน คนละ 3,500 บาท | - รับผิดชอบค่าใช้จ่ายส่วนตัว กรณีลาออก 1 ราย   | แผน      | 1,656,000        | -              | -                | 1,656,000        | -                | -                | -                | -                | 840,000          | 1,680,000        | -                | 2,520,000        | -                | -                | -                | -                | 4,176,000         |           |
|   |   |  |   |  | ผล       | -                | 1,656,000      | -                | 1,656,000        | -                | -                | -                | -                | -                | 2,520,000        | -                | 2,520,000        | -                | (5,800)          | -                | (5,800)          | -                 | 4,170,200 |
| 3. จ่ายค่าไฟฟ้า (720 คน x 10 เดือน x 350 บาท)                                 | - จ่ายค่าไฟฟ้า หอพักนักเรียน ของเดือน.ย. 65 และเดือน พ.ย. 66                        | - จ่ายค่าไฟฟ้า หอพักนักเรียน ของเดือน ธ.ค. 65 ถึงเดือนก.พ. 66                | - จ่ายค่าไฟฟ้า หอพักนักเรียน ของเดือน พ.ค. 66                                       | - จ่ายค่าไฟฟ้า หอพักนักเรียน ของเดือน มิ.ย. 66 ถึงเดือน ส.ค. 66<br>- รับผิดชอบค่าไฟฟ้า กรณีลาออก 1 ราย   | แผน      | 250,000          | 200,000        | 250,000          | 700,000          | 250,000          | 150,000          | 250,000          | 650,000          | 150,000          | -                | 150,000          | 300,000          | 250,000          | 250,000          | 150,000          | 650,000          | 2,300,000         |           |
|   |   |  |   |  | ผล       | 327,731          | -              | 323,646          | 651,377          | 135,425          | 278,969          | 233,090          | 647,483          | -                | -                | 342,568          | 342,568          | -                | -                | -                | -                | -                 | -         |
| 4. จ่ายค่าน้ำประปา (720 คน x 10 เดือน x 150 บาท)                              | - จ่ายค่าน้ำประปา หอพักนักเรียน ของเดือน ก.ย. 65 และเดือนพ.ย.65                     | - จ่ายค่าน้ำประปา หอพักนักเรียน ของเดือน ธ.ค. 65 ถึงเดือนก.พ. 66             | - จ่ายค่าน้ำประปา หอพักนักเรียน ของเดือน พ.ค. 66                                    | - จ่ายค่าน้ำประปา หอพักนักเรียน ของเดือน มิ.ย. 66 ถึง เดือนส.ค. 66<br>- รับผิดชอบค่าน้ำประปา กรณีลาออก 1 ราย   | แผน      | 108,000          | 108,000        | 108,000          | 324,000          | 108,000          | -                | 108,000          | 216,000          | 40,800           | -                | 36,000           | 76,800           | 108,000          | 108,000          | 108,000          | 324,000          | 940,800           |           |
|   |   |  |   |  | ผล       | 108,000          | -              | 108,000          | 216,000          | 82,800           | 108,000          | 54,000           | 244,800          | -                | -                | 61,200           | 61,200           | 108,000          | 107,095          | 108,000          | 323,095          | 845,095           |           |
| 5. จ่ายค่าซ่อมบำรุง   | จัดซื้อถังกรองน้ำ RO,ถังกรอง Filter ,ค่าซ่อม เครื่องปรับอากาศ                       |  |   | จ่ายค่าซ่อมอุปกรณ์อาคาร 9<br>จ่ายซ่อมบำรุงเครื่องปรับอากาศอาคาร 9  | แผน      | 180,000          | 180,000        | 180,000          | 540,000          | 180,000          | 180,000          | 180,000          | 540,000          | 180,000          | 180,000          | 180,000          | 540,000          | 180,000          | 180,000          | 180,000          | 540,000          | 2,160,000         |           |
|   |   |  |   |  | ผล       |                  |                | 17,248           |                  |                  |                  |                  |                  |                  |                  |                  |                  |                  |                  |                  |                  | 4,986             |           |
| 6. จ่ายค่าซื้อเครื่องเล่น (720 คน x จำนวนวัน x 16.75 บาท)                     | ค่าซื้อเครื่องเล่นประจำเดือน พ.ย และ ธ.ค. 65  | ค่าซื้อเครื่องเล่นประจำเดือน ม.ค - มี.ค. 66                                  | อยู่ระหว่างกรมเบิกจ่าย  | ค่าซื้อเครื่องเล่นประจำเดือน ก.ค. - ส.ค. ค่าซื้อเครื่องเล่นประจำเดือน ก.ย. (เกินหือมบัญชีเงิน 375,978.88) ปรับปรุงบัญชีเงิน นร.ลาออก 1 คน ( 1,943 บาท) | แผน      |                  | 340,913        | 168,940          | 509,853          | 172,893          | 174,803          | 120,600          | 468,296          | -                | 373,860          | 361,800          | 735,660          | -                | 373,860          | 361,800          | 735,660          | 2,449,469         |           |
|   |   |  |   |  | ผล       |                  | 340,913        | 168,941          | 509,854          | 172,894          | 174,803          | 69,697           | 417,394          |                  |                  |                  |                  | 291,417          | 282,857          | (375,979)        |                  |                   |           |
| 7. ค่าตรวจสุขภาพประจำปี (720คนx350 บาท),ค่าประกันอุบัติเหตุ(720 คน x 300 บาท) |   |  | ดำเนินการในวันที่ 5-6 ก.ค.66  |  | แผน      |                  |                | -                |                  |                  |                  |                  |                  |                  | 468,000          | 468,000          | -                |                  |                  |                  | 468,000          |                   |           |
|   |   |  |   |  | ผล       |                  |                |                  |                  |                  |                  |                  |                  |                  |                  |                  |                  |                  |                  |                  |                  |                   |           |
| 8.ค่าใช้จ่ายในการดำเนินการตามมาตรการป้องกันโรค 8.1 Gel/Mask/Cleaning          | จัดซื้อถุงมือ น้ยาฆ่าเชื้อโรค MASK และ แอลกอฮอล์ฆ่าเชื้อ จำนวน 5 รายการ             |  |   |  | แผน      | 0                | 0              | 0                | -                | 35000            | 0                | 35000            | 70,000           | 0                | 26,600           | 0                | 26,600           | 0                | 0                | 0                | 0                | 96,600            |           |
|   |   |  |   |  | ผล       |                  | 26,211.40      |                  | 26,211           |                  |                  |                  |                  |                  |                  |                  |                  |                  |                  |                  |                  |                   |           |
| 8.2 ATK (50 THB/kit *720 person *15 times                                     | ค่าชุดตรวจ ATK จำนวน 2,000 ชุด เดือน ค.ค-พ.ย.65                                     |  |   | ค่าชุดตรวจ ATK จำนวน 1000 ชุด เดือน พ.ค.66   | แผน      | 144,000          | 0              | 0                | 144,000          | 144,000          | 0                | 0                | 144,000          | 0                | 144,000          | 0                | 144,000          | 144,000          | 0                | 0                | 0                | 144,000           | 576,000   |
|   |   |  |   |  | ผล       | 44,000           | 35,000         |                  | 79,000           |                  |                  |                  |                  |                  | 30,000           |                  | 30,000           |                  |                  |                  |                  |                   |           |
| 8.3 ATK Staff 50THB(150)*4times / month                                       |   |  |   |  | แผน      | 100,000          | 0              | 0                | 100,000          | 100,000          | 0                | 0                | 100,000          | 100,000          | 0                | 0                | 100,000          | 0                | 0                | 100,000          | 100,000          | 400,000           |           |
|   |   |  |   |  | ผล       |                  |                |                  |                  |                  |                  |                  |                  |                  |                  |                  |                  |                  |                  |                  |                  |                   |           |
| 9. ค่าใช้จ่ายอื่นๆ ค่าตอบแทนพยาบาลนอกเวลา , เครื่องนอนร.หอพัก                 | ค่าตอบแทนพยาบาลนอกเวลา เดือน ค.ค-ธ.ค. 65  | ค่าตอบแทนพยาบาลนอกเวลา เดือน ม.ค-มี.ค. 66                                    | ค่าตอบแทนพยาบาลนอกเวลา เดือน พ.ค.-มิ.ย. 66  | ค่าตอบแทนพยาบาลนอกเวลา เดือน ก.ค.-ก.ย. 66  | แผน      | 100,000          | 100,000        | 100,000          | 300,000          | 100,000          | 100,000          | 400,000          | 600,000          | 100,000          | 100,000          | 100,000          | 300,000          | 100,000          | 100,000          | 100,000          | 300,000          | 1,500,000         |           |
|   |   |  |   |  | ผล       | 52,920           | 128,800        | 101,360          | 283,080          | 56,000           | 120,960          | 80,640           | 257,600          | -                | 76,160           | 71,400           | 147,560          | 64,120           | 63,840           | 71,400           | 199,360          | 887,600           |           |
| <b>รวมทั้งสิ้น</b>  |   |  |   |  | แผน      | <b>4,323,600</b> | <b>928,913</b> | <b>2,592,540</b> | <b>7,845,053</b> | <b>2,875,493</b> | <b>2,217,603</b> | <b>2,188,000</b> | <b>7,281,096</b> | <b>1,410,800</b> | <b>4,808,460</b> | <b>1,295,800</b> | <b>7,515,060</b> | <b>2,567,600</b> | <b>2,797,460</b> | <b>3,188,600</b> | <b>8,553,660</b> | <b>31,194,869</b> |           |
|   |   |  |   |  | ผล       | 532,651          | 3,946,313      | 2,504,795        | 6,966,511        | 2,232,718        | 2,295,532        | 1,531,827        | 6,060,077        | -                | 3,605,360        | 2,203,168        | 5,808,528        | 2,252,257        | 2,215,432        | 1,595,287        | 5,859,695        | 24,694,811        |           |

หมายเหตุ นักเรียนนิเทศภาคเรียนที่ 2/2565 วันที่ 31 ตุลาคม 2565  
นักเรียนนิเทศภาคเรียนที่ 2/5566 วันที่ 15 พฤษภาคม 2566

## 10.00 ค่าสาธารณูปโภค

1. ผู้รับผิดชอบ งานการเงินและบัญชี งานสารบรรณ และงานอาคารสถานที่และยานพาหนะ

|                 |  |           |     |
|-----------------|--|-----------|-----|
| 2. งบประมาณ     |  | 7,650,000 | บาท |
| 2.1 ค่าไฟฟ้า    |  | 6,550,000 | บาท |
| 2.2 ค่าน้ำประปา |  | 860,00    | บาท |
| 2.3 ค่าโทรศัพท์ |  | 192,000   | บาท |
| 2.4 ค่าไปรษณีย์ |  | 48,000    | บาท |

3. ภารกิจ เป้าหมายในการดำเนินงานตามภารกิจ/แผนงาน/โครงการ/กิจกรรม ในปีงบประมาณ 2566

| ภารกิจ  | ผลการดำเนินงานตามตัวชี้วัด ไตรมาส 4  |
|---|--|
| <b>ภารกิจ : ดำเนินการเบิก-จ่ายค่าสาธารณูปโภค ภายใน 4 วันทำการ นับจากได้รับการอนุมัติให้เบิกจ่าย</b>   | ต.ค.65 -ก.ย.66   |
| <b>แผนงาน</b><br>เบิก-จ่าย ค่าสาธารณูปโภคภายใน 4 วันทำการนับจากได้รับการอนุมัติให้เบิกจ่าย<br><br><b>ค่าเป้าหมายตัวชี้วัด</b><br>เบิก-จ่าย ค่าสาธารณูปโภค ไม่เกิน 4 วันทำการ หลังจากได้รับการอนุมัติให้เบิกจ่าย | จ่ายค่าสาธารณูปโภค ได้แก่ ค่าไฟฟ้า ค่าน้ำประปา ค่าโทรศัพท์ และ ค่าบริการส่งไปรษณีย์ ของเดือน มิถุนายน 2566 ถึงเดือนกันยายน 2566 ได้ภายใน 4 วันทำการ หลังจากได้รับการอนุมัติทุกรายการ |



4. แผนการดำเนินงาน กิจกรรม ค่าสาธารณูปโภค

8,120,000 บาท

| แผนการดำเนินงานตามแผนงาน/<br>โครงการ/กิจกรรม  | ผลการดำเนินงาน ไตรมาส 1   | ผลการดำเนินงาน ไตรมาส 2   | ผลการดำเนินงาน ไตรมาส 3   | ผลการดำเนินงาน ไตร<br>มาส 4  | ไตรมาส 1 |                |                |                | ไตรมาส 2         |                |                |                | ไตรมาส 3         |                |                |                | ไตรมาส 4         |                |                |                | รวม              |                  |
|---|---|---|---|--|----------|----------------|----------------|----------------|------------------|----------------|----------------|----------------|------------------|----------------|----------------|----------------|------------------|----------------|----------------|----------------|------------------|------------------|
|   |   |   |   |  | ต.ค.     | พ.ย.           | ธ.ค.           | รวม            | ม.ค.             | ก.พ.           | มี.ค.          | รวม            | เม.ย.            | พ.ค.           | มิ.ย.          | รวม            | ก.ค.             | ส.ค.           | ก.ย.           | รวม            |                  |                  |
| 1. ค่าไฟฟ้า<br>เบิกจ่ายค่าไฟฟ้าภายใน 5 วัน<br>ทำการนับจากได้รับการอนุมัติให้<br>เบิกจ่าย<br>ผู้รับผิดชอบ : งานการเงินและบัญชี | จ่ายค่าไฟฟ้า ได้ภายใน 4 วันทำ<br>การ<br>นับจากได้รับการอนุมัติให้เบิกจ่าย<br>ได้ทุกรายการ | จ่ายค่าไฟฟ้า ได้ภายใน 4 วันทำการ<br>นับจากได้รับการอนุมัติให้เบิกจ่าย<br>ได้ทุกรายการ     | จ่ายค่าไฟฟ้า ได้ภายใน 4 วัน<br>ทำการ<br>นับจากได้รับการอนุมัติให้<br>เบิกจ่ายได้ทุกรายการ | จ่ายค่าไฟฟ้า ได้ภายใน<br>4 วันทำการ<br>นับจากได้รับการอนุมัติ<br>ให้เบิกจ่ายได้ทุกรายการ     | แผน      | 636,276        | 511,418        | 590,989        | 1,738,683        | 461,344        | 503,745        | 587,941        | 1,553,030        | 810,000        | 700,000        | 450,000        | 1,960,000        | 648,287        | 650,000        | 700,000        | 1,998,287        | 7,250,000        |
|   |   |   |   |  | ผล       | 636,276        | 511,418        | 590,989        | 1,738,682        | 461,344        | 503,745        | 587,941        | 1,553,030        | 801,021        | 461,320        | 650,214        | 1,912,555        | 717,696        | 706,522        | 621,363        | 2,045,581        | 7,249,848        |
| 2. ค่าน้ำประปา<br>เบิกจ่ายค่าน้ำประปาภายใน 4<br>วันทำการนับจากได้รับการอนุมัติให้<br>เบิกจ่าย                                 | จ่ายค่าน้ำประปา ได้ภายใน 4 วัน<br>ทำการนับจากได้รับการอนุมัติให้<br>เบิกจ่ายได้ทุกรายการ  | จ่ายค่าน้ำประปา ได้ภายใน 4 วันทำ<br>การนับจากได้รับการอนุมัติให้<br>เบิกจ่ายได้ทุกรายการ  | จ่ายค่าน้ำประปา ได้ภายใน 4<br>วันทำการ นับจากได้รับการ<br>อนุมัติให้เบิกจ่ายได้ทุกรายการ  | จ่ายค่าน้ำประปา ได้<br>ภายใน 4 วันทำการนับ<br>จากได้รับการอนุมัติให้<br>เบิกจ่ายได้ทุกรายการ | แผน      | 29,302         | 90,216         | 55,010         | 174,528          | 13,628         | 2,771          | 27,756         | 44,155           | 82,000         | 74,317         | 75,000         | 231,317          | 70,000         | 70,000         | 70,000         | 210,000          | 660,000          |
|   |   |   |   |  | ผล       | 29,302         | 90,216         | 55,010         | 174,527          | 13,628         | 2,771          | 27,756         | 44,155           | 81,082         | 52,826         | 57,514         | 191,421          | 23,121         | 25,683         | 22,857         | 71,661           | 481,764          |
| 3. ค่าโทรศัพท์<br>เบิกจ่ายค่าโทรศัพท์ภายใน 4<br>วันทำการนับจากได้รับการอนุมัติให้<br>เบิกจ่าย                                 | จ่ายค่าโทรศัพท์ ได้ภายใน 4 วัน<br>ทำการ นับจากได้รับการอนุมัติให้<br>เบิกจ่ายได้ทุกรายการ | จ่ายค่าโทรศัพท์ ได้ภายใน 4 วันทำ<br>การ นับจากได้รับการอนุมัติให้<br>เบิกจ่ายได้ทุกรายการ | จ่ายค่าโทรศัพท์ ได้ภายใน 4<br>วันทำการ นับจากได้รับการ<br>อนุมัติให้เบิกจ่ายได้ทุกรายการ  | จ่ายค่าโทรศัพท์ ได้<br>ภายใน 4 วันทำการ<br>นับจากได้รับการอนุมัติ<br>ให้เบิกจ่ายได้ทุกรายการ | แผน      | 16,000         | 16,000         | 16,000         | 48,000           | 16,000         | 16,000         | 16,000         | 48,000           | 16,000         | 16,000         | 16,000         | 48,000           | 16,000         | 16,000         | 16,000         | 48,000           | 192,000          |
|   |   |   |   |  | ผล       | 9,800          | 18,316         | 228            | 28,344           | 28,780         | 15,313         | 15,313         | 59,406           | 15,431         | 15,311         | 15,345         | 46,088           | 15,323         | 15,292         | 15,367         | 45,982           | 179,820          |
| 4. ค่าประชณีย์<br>เบิกจ่ายค่าโทรศัพท์ภายใน 4<br>วันทำการนับจากได้รับการอนุมัติให้<br>เบิกจ่าย                                 | จ่ายค่าประชณีย์ ได้ภายใน 4 วัน<br>ทำการ นับจากได้รับการอนุมัติให้<br>เบิกจ่ายได้ทุกรายการ | จ่ายค่าประชณีย์ ได้ภายใน 4 วันทำ<br>การ นับจากได้รับการอนุมัติให้<br>เบิกจ่ายได้ทุกรายการ | จ่ายค่าประชณีย์ ได้ภายใน 4<br>วันทำการ นับจากได้รับการ<br>อนุมัติให้เบิกจ่ายได้ทุกรายการ  | จ่ายค่าประชณีย์ ได้<br>ภายใน 4 วันทำการ<br>นับจากได้รับการอนุมัติ<br>ให้เบิกจ่ายได้ทุกรายการ | แผน      | -              | 2,396          | 1,066          | 3,462            | 1,130          | -              | -              | 1,130            | 3,000          | 1,408          | 2,000          | 6,408            | 2,000          | 2,000          | 3,000          | 7,000            | 18,000           |
|   |   |   |   |  | ผล       | -              | 2,396          | 1,066          | 3,462            | 1,130          | -              | 1,085          | 2,215            | 2,669          | 2,069          | 1,432          | 6,170            | -              | 5,660          | 1,744          | 7,404            | 19,251           |
| <b>รวมทั้งสิ้น</b>  |   |   |   |  | แผน      | <b>681,578</b> | <b>620,030</b> | <b>663,065</b> | <b>1,964,673</b> | <b>492,102</b> | <b>522,516</b> | <b>631,697</b> | <b>1,646,315</b> | <b>911,000</b> | <b>791,725</b> | <b>543,000</b> | <b>2,245,725</b> | <b>736,287</b> | <b>738,000</b> | <b>789,000</b> | <b>2,263,287</b> | <b>8,120,000</b> |
|   |   |   |   |  | ผล       | <b>675,377</b> | <b>622,345</b> | <b>647,293</b> | <b>1,945,016</b> | <b>504,882</b> | <b>521,828</b> | <b>632,095</b> | <b>1,658,805</b> | <b>900,203</b> | <b>531,526</b> | <b>724,505</b> | <b>2,156,234</b> | <b>756,141</b> | <b>753,157</b> | <b>661,330</b> | <b>2,170,629</b> | <b>7,930,684</b> |

## 06.00 งานองค์กรสัมพันธ์

### 06.01 กิจกรรมโครงการการขยายผลองค์ความรู้ทางวิชาการและวิธีการจัดการเรียนการสอน ไปยังโรงเรียนระดับมัธยมศึกษาตอนปลาย สังกัด สพฐ. ในจังหวัด รุ่น 2

1. ผู้รับผิดชอบ งานองค์กรสัมพันธ์
2. งบประมาณ 500,000 บาท
  - 2.1 ค่าใช้จ่ายในการลงพื้นที่เป็นวิทยากรที่เลี้ยง/ติดตาม/เยี่ยม และให้คำปรึกษา ณ โรงเรียนศูนย์ขยายผลฯ รุ่น 2 500,000 บาท
3. ภารกิจ เป้าหมายในการดำเนินงานตามภารกิจ/แผนงาน/โครงการ/กิจกรรม ในปีงบประมาณ 2566

| ภารกิจ  | รายงานผลการดำเนินงานตามตัวชี้วัด ไตรมาส 4   |
|---|---|
| <p><b>ภารกิจ:</b> การขยายผลองค์ความรู้ทางวิชาการและวิธีการจัดการเรียนการสอนไปยังโรงเรียนระดับมัธยมศึกษาตอนปลายสังกัด สพฐ. ในจังหวัด</p> <p><b>วัตถุประสงค์ของภารกิจ:</b> เพื่อให้โรงเรียนในโครงการนำแนวทางการจัดการเรียนการสอนคณิตศาสตร์วิทยาศาสตร์ของโรงเรียนมหิตลวิद्याนุสรณ์ไปเป็นต้นแบบ</p> <p><b>3.1 การพัฒนาความรู้ทางวิชาการโรงเรียนเครือข่ายในจังหวัด</b></p> <p><b>เป้าหมายของกิจกรรม:</b><br/>เพื่อพัฒนาครูโรงเรียนเครือข่ายในจังหวัดด้านการออกแบบแผนความรู้ที่นักเรียนได้ทำกิจกรรมและปฏิบัติการคณิตศาสตร์วิทยาศาสตร์ และมีการนำไปใช้จริง</p> <p><b>ตัวชี้วัด:</b></p> <ol style="list-style-type: none"> <li>1. ครูของโรงเรียนเครือข่ายในจังหวัด ที่เข้ารับการอบรมสาขาวิชาเคมี ชีววิทยา ฟิสิกส์ คณิตศาสตร์มีแผนการจัดการเรียนรู้ที่นักเรียนได้ทำกิจกรรมและปฏิบัติการคณิตศาสตร์วิทยาศาสตร์</li> <li>2. มีการนำแผนการจัดการเรียนรู้ที่นักเรียนได้ทำกิจกรรมและปฏิบัติการคณิตศาสตร์วิทยาศาสตร์ ไปใช้จริง</li> </ol> <p><b>ค่าเป้าหมายตัวชี้วัด:</b></p> <ol style="list-style-type: none"> <li>1. ตัวชี้วัดที่ 1 : ร้อยละ 75 ของครูโรงเรียนเครือข่ายในจังหวัดที่เข้ารับการอบรมมีแผนการจัดการเรียนรู้ที่นักเรียนได้ทำกิจกรรมและปฏิบัติการคณิตศาสตร์วิทยาศาสตร์</li> <li>2. ตัวชี้วัดที่ 2: ร้อยละ 75 ของครูโรงเรียนเครือข่ายในจังหวัดที่เข้ารับการอบรมนำแผนการจัดการเรียนรู้ที่นักเรียนได้ทำกิจกรรมและปฏิบัติการคณิตศาสตร์วิทยาศาสตร์ไปใช้จริง</li> </ol> | <p>ตัวชี้วัดที่ 1: ครูโรงเรียนเครือข่ายในจังหวัดที่เข้ารับการอบรม มีแผนการจัดการเรียนรู้ที่นักเรียนได้ทำกิจกรรมและปฏิบัติการคณิตศาสตร์วิทยาศาสตร์ ร้อยละ 92.93</p> <p>ตัวชี้วัดที่ 2: ครูโรงเรียนเครือข่ายในจังหวัดที่เข้ารับการอบรม สามารถนำแผนการจัดการเรียนรู้ที่นักเรียนได้ทำกิจกรรมและปฏิบัติการคณิตศาสตร์วิทยาศาสตร์ไปใช้ได้จริง ร้อยละ 93.32</p> |

| กิจกรรม/<br>แผนการดำเนินงาน   | ผลการดำเนินงาน ไตรมาส 1  | ผลการดำเนินงาน ไตรมาส 2   | ผลการดำเนินงาน ไตรมาส 3                  | ผลการดำเนินงาน ไตรมาส 4       |           | ไตรมาส 1       |                |               |                | ไตรมาส 2     |          |          |              | ไตรมาส 3   |          |            |            | ไตรมาส 4 |              |          |                | รวม            |
|---|--|---|--|-------------------------------|-----------|----------------|----------------|---------------|----------------|--------------|----------|----------|--------------|------------|----------|------------|------------|----------|--------------|----------|----------------|----------------|
|   |  |   |  |                               |           | ค.ค.           | พ.ย.           | ธ.ค.          | รวม            | ม.ค.         | ก.พ.     | มี.ค.    | รวม          | เม.ย.      | พ.ค.     | มิ.ย.      | รวม        | ก.ค.     | ส.ค.         | ก.ย.     | รวม            |                |
| 1. กิจกรรมร่วมมือกับโรงเรียนเครือข่ายในการขยายผลองค์ความรู้ทางวิชาการและวิถีจัดการเรียนการสอนไปยังโรงเรียนระดับมัธยมศึกษาตอนปลาย สังกัด สพฐ. ในจังหวัด รุ่ง 2 | บุคลากรโรงเรียนมหิดลวิทยานุสรณ์ ปฏิบัติหน้าที่วิทยากรที่เลี้ยงในการให้คำแนะนำการจัดอบรมขยายผลฯ ของโรงเรียนศูนย์ขยายผลฯ รุ่น 2 จำนวน 11 โรงเรียน ในช่วงเดือนตุลาคม - พฤศจิกายน 2565 (อีก 1 โรงเรียน ดำเนินการในวันที่ 17 - 18 ธันวาคม 2565 และเบิกจ่ายในเดือนมกราคม 2566) | บุคลากรโรงเรียนมหิดลวิทยานุสรณ์ ปฏิบัติหน้าที่วิทยากรที่เลี้ยงในการให้คำแนะนำการจัดอบรมขยายผลฯ ของโรงเรียนศูนย์ขยายผลฯ รุ่น 2 จำนวน 1 โรงเรียน ในวันที่ 17 - 18 ธันวาคม 2565) | เบิกพัสดุ ในเดือนพฤษภาคม - มิถุนายน 2566 | ค่าไปรษณีย์เดือนมิถุนายน 2566 | แผน<br>ผล | 300,000        | 200,000        | -             | 500,000        | -            | -        | -        | -            | -          | -        | -          | -          | -        | -            | -        | 500,000        |                |
|   | เนื่องจากดำเนินการในรูปแบบออนไลน์จึงส่งผลให้การใช้งบประมาณน้อย โดยโครงการดำเนินการเสร็จสิ้นและไม่มีการใช้งบประมาณแล้ว  |   |  |                               |           |                |                |               |                |              |          |          |              |            |          |            |            |          |              |          |                |                |
| <b>รวมทั้งสิ้น</b>  |  |   |  |                               | แผน       | <b>300,000</b> | <b>200,000</b> | <b>-</b>      | <b>500,000</b> | <b>-</b>     | <b>-</b> | <b>-</b> | <b>-</b>     | <b>-</b>   | <b>-</b> | <b>-</b>   | <b>-</b>   | <b>-</b> | <b>-</b>     | <b>-</b> | <b>500,000</b> |                |
|   |  |   |  |                               | ผล        | <b>-</b>       | <b>19,200</b>  | <b>85,600</b> | <b>104,800</b> | <b>9,600</b> | <b>-</b> | <b>-</b> | <b>9,600</b> | <b>397</b> | <b>-</b> | <b>180</b> | <b>577</b> | <b>-</b> | <b>2,816</b> | <b>-</b> | <b>2,816</b>   | <b>117,793</b> |

06.00 งานองค์กรสัมพันธ์

06.02 โครงการการพัฒนาความรู้ทางวิชาการด้านคณิตศาสตร์ วิทยาศาสตร์และเทคโนโลยี  
สำหรับครูโรงเรียนระดับมัธยมศึกษาตอนปลายที่เน้นการจัดการเรียนการสอนคณิตศาสตร์วิทยาศาสตร์อย่างเข้มข้น

1. ผู้รับผิดชอบ งานองค์กรสัมพันธ์

2. งบประมาณ 2,680,000 บาท

- 2.1 ค่าใช้จ่ายสนับสนุนโรงเรียนในโครงการ 1,100,000 บาท
- การเดินทางเข้าอบรมพัฒนาทางวิชาการ (22 โรงเรียนๆ ละ 50,000 บาท)
- 2.2 ค่าใช้จ่ายในการบริหารจัดการ 1,580,000 บาท
- การประชุมวางแผนงาน/ สรุปผลการดำเนินโครงการ
  - การจัดอบรมเชิงปฏิบัติการ
  - การลงพื้นที่เป็นวิทยากรพี่เลี้ยง/ติดตาม/เยี่ยมและให้คำปรึกษา
  - การประเมินความสำเร็จของโครงการ (500,000 บาท)

3. ภารกิจ เป้าหมายในการดำเนินงานตามภารกิจ/แผนงาน/โครงการ/กิจกรรม ในปีงบประมาณ 2566

| ภารกิจ   | รายงานผลการดำเนินงานตามตัวชี้วัด ไตรมาส 4   |
|--|---|
| <p>ภารกิจ : โครงการการพัฒนาความรู้ทางวิชาการด้านคณิตศาสตร์ วิทยาศาสตร์และเทคโนโลยี สำหรับครูโรงเรียนระดับมัธยมศึกษาตอนปลายที่เน้นการจัดการเรียนการสอนคณิตศาสตร์วิทยาศาสตร์อย่างเข้มข้น</p> <p>วัตถุประสงค์ของภารกิจ :</p> <p>1. เพื่อเพิ่มมุมมองด้านหลักสูตรและการบริหารจัดการเกี่ยวกับการจัดการศึกษาสำหรับผู้มีความสามารถพิเศษด้านคณิตศาสตร์และวิทยาศาสตร์ให้กับกลุ่มผู้บริหาร และพัฒนาศักยภาพด้านการจัดการเรียนการสอนและการประเมินสมรรถนะการเรียนรู้คณิตศาสตร์วิทยาศาสตร์และเทคโนโลยี</p> <p>การจัดกิจกรรมพัฒนาผู้เรียนให้กับกลุ่มครูและบุคลากรโรงเรียนวิทยาศาสตร์จุฬาราชวิทยาลัย</p> <p>2. เพื่อยกระดับมาตรฐานการจัดการศึกษาและพัฒนาศักยภาพด้านการจัดการเรียนการสอน การประเมินสมรรถนะการเรียนรู้คณิตศาสตร์วิทยาศาสตร์และเทคโนโลยีและการจัดกิจกรรมพัฒนาผู้เรียนให้กับครูของโรงเรียนระดับมัธยมศึกษาสังกัดสำนักงานคณะกรรมการการศึกษาขั้นพื้นฐาน ที่ถูกจัดตั้งเป็นโรงเรียนแม่ข่ายของโครงการวิทยาศาสตร์พลังสิบ</p> | <p>ต.ค. 64 – ก.ย. 65</p> <p>ตัวชี้วัดที่ 1: ครูที่เข้ารับการอบรม มีหลักสูตรแผนการบริหารจัดการโรงเรียน แผนการจัดกิจกรรมพัฒนาผู้เรียน แผนการจัดการเรียนรู้ที่นักเรียนได้ทำกิจกรรมและปฏิบัติการคณิตศาสตร์วิทยาศาสตร์ ร้อยละ 94.21</p> <p>ตัวชี้วัดที่ 2: ครูที่เข้ารับการอบรม นำแผนการบริหารจัดการโรงเรียน</p> |

| ภารกิจ   | รายงานผลการดำเนินงานตามตัวชี้วัด ไตรมาส 4   |               |         |   |  |  |   |                                     |          |   |                                     |          |   |                                |     |   |                                     |          |   |                                      |           |   |                                   |        |   |                                     |          |   |                                     |          |   |                                   |        |    |                                 |      |    |  |               |    |                                 |      |   |  |  |   |                |           |   |                 |          |   |                |         |   |                |             |   |              |       |   |                             |               |   |                 |             |   |                |            |  |
|--|---|---------------|---------|---|--|--|---|-------------------------------------|----------|---|-------------------------------------|----------|---|--------------------------------|-----|---|-------------------------------------|----------|---|--------------------------------------|-----------|---|-----------------------------------|--------|---|-------------------------------------|----------|---|-------------------------------------|----------|---|-----------------------------------|--------|----|---------------------------------|------|----|--|---------------|----|---------------------------------|------|---|--|--|---|----------------|-----------|---|-----------------|----------|---|----------------|---------|---|----------------|-------------|---|--------------|-------|---|-----------------------------|---------------|---|-----------------|-------------|---|----------------|------------|--|
| <p><b>เป้าหมาย</b></p> <ol style="list-style-type: none"> <li>ผู้บริหารโรงเรียนวิทยาศาสตร์จุฬาราชวิทยาลัย 12 โรงเรียน โรงเรียนละ 3 คน รวม 36 คน</li> <li>ครุคณิตศาสตร์วิทยาศาสตร์และเทคโนโลยีของโรงเรียนวิทยาศาสตร์จุฬาราชวิทยาลัย 12 โรงเรียน โรงเรียนละ 10 คน เข้าอบรม รวม 120 คน</li> <li>ครุคณิตศาสตร์วิทยาศาสตร์และเทคโนโลยีของโรงเรียนระดับมัธยมศึกษาสังกัดสำนักงานคณะกรรมการการศึกษาขั้นพื้นฐานที่ถูกจัดตั้งเป็นโรงเรียนแม่ข่ายของโครงการวิทยาศาสตร์พลังสิบ จำนวน 10 โรงเรียน โรงเรียนละ 10 คน เข้าอบรม รวม 100 คน</li> </ol>   | <p>แผนการจัดกิจกรรมพัฒนาผู้เรียน และแผนการจัดการเรียนรู้ที่นักเรียนได้ทำกิจกรรมและปฏิบัติการคณิตศาสตร์วิทยาศาสตร์ไปใช้จริง ร้อยละ 93.95</p> |               |         |   |  |  |   |                                     |          |   |                                     |          |   |                                |     |   |                                     |          |   |                                      |           |   |                                   |        |   |                                     |          |   |                                     |          |   |                                   |        |    |                                 |      |    |  |               |    |                                 |      |   |  |  |   |                |           |   |                 |          |   |                |         |   |                |             |   |              |       |   |                             |               |   |                 |             |   |                |            |  |
| <p><b>ตาราง 1</b> รายชื่อโรงเรียนที่เข้าร่วมโครงการ</p>  |   |               |         |   |  |  |   |                                     |          |   |                                     |          |   |                                |     |   |                                     |          |   |                                      |           |   |                                   |        |   |                                     |          |   |                                     |          |   |                                   |        |    |                                 |      |    |  |               |    |                                 |      |   |  |  |   |                |           |   |                 |          |   |                |         |   |                |             |   |              |       |   |                             |               |   |                 |             |   |                |            |  |
| <table border="1"> <thead> <tr> <th data-bbox="188 831 347 887">ที่</th> <th data-bbox="347 831 1034 887">ชื่อโรงเรียน</th> <th data-bbox="1034 831 1233 887">จังหวัด</th> </tr> </thead> <tbody> <tr> <td colspan="3" data-bbox="188 887 1233 943"><b>โรงเรียนวิทยาศาสตร์จุฬาราชวิทยาลัย</b></td> </tr> <tr> <td data-bbox="188 943 347 999">1</td> <td data-bbox="347 943 1034 999">วิทยาศาสตร์จุฬาราชวิทยาลัย เชียงราย</td> <td data-bbox="1034 943 1233 999">เชียงราย</td> </tr> <tr> <td data-bbox="188 999 347 1055">2</td> <td data-bbox="347 999 1034 1055">วิทยาศาสตร์จุฬาราชวิทยาลัย พิษณุโลก</td> <td data-bbox="1034 999 1233 1055">พิษณุโลก</td> </tr> <tr> <td data-bbox="188 1055 347 1111">3</td> <td data-bbox="347 1055 1034 1111">วิทยาศาสตร์จุฬาราชวิทยาลัย เลย</td> <td data-bbox="1034 1055 1233 1111">เลย</td> </tr> <tr> <td data-bbox="188 1111 347 1167">4</td> <td data-bbox="347 1111 1034 1167">วิทยาศาสตร์จุฬาราชวิทยาลัย มุกดาหาร</td> <td data-bbox="1034 1111 1233 1167">มุกดาหาร</td> </tr> <tr> <td data-bbox="188 1167 347 1223">5</td> <td data-bbox="347 1167 1034 1223">วิทยาศาสตร์จุฬาราชวิทยาลัย บุรีรัมย์</td> <td data-bbox="1034 1167 1233 1223">บุรีรัมย์</td> </tr> <tr> <td data-bbox="188 1223 347 1279">6</td> <td data-bbox="347 1223 1034 1279">วิทยาศาสตร์จุฬาราชวิทยาลัย ชลบุรี</td> <td data-bbox="1034 1223 1233 1279">ชลบุรี</td> </tr> <tr> <td data-bbox="188 1279 347 1335">7</td> <td data-bbox="347 1279 1034 1335">วิทยาศาสตร์จุฬาราชวิทยาลัย เพชรบุรี</td> <td data-bbox="1034 1279 1233 1335">เพชรบุรี</td> </tr> <tr> <td data-bbox="188 1335 347 1391">8</td> <td data-bbox="347 1335 1034 1391">วิทยาศาสตร์จุฬาราชวิทยาลัย ปทุมธานี</td> <td data-bbox="1034 1335 1233 1391">ปทุมธานี</td> </tr> <tr> <td data-bbox="188 1391 347 1447">9</td> <td data-bbox="347 1391 1034 1447">วิทยาศาสตร์จุฬาราชวิทยาลัย ลพบุรี</td> <td data-bbox="1034 1391 1233 1447">ลพบุรี</td> </tr> <tr> <td data-bbox="188 1447 347 1503">10</td> <td data-bbox="347 1447 1034 1503">วิทยาศาสตร์จุฬาราชวิทยาลัย ตรัง</td> <td data-bbox="1034 1447 1233 1503">ตรัง</td> </tr> <tr> <td data-bbox="188 1503 347 1559">11</td> <td data-bbox="347 1503 1034 1559">วิทยาศาสตร์จุฬาราชวิทยาลัย นครศรีธรรมราช</td> <td data-bbox="1034 1503 1233 1559">นครศรีธรรมราช</td> </tr> <tr> <td data-bbox="188 1559 347 1615">12</td> <td data-bbox="347 1559 1034 1615">วิทยาศาสตร์จุฬาราชวิทยาลัย สตูล</td> <td data-bbox="1034 1559 1233 1615">สตูล</td> </tr> <tr> <td colspan="3" data-bbox="188 1615 1233 1671"><b>โรงเรียนแม่ข่ายโครงการวิทยาศาสตร์พลังสิบ</b></td> </tr> <tr> <td data-bbox="188 1671 347 1727">1</td> <td data-bbox="347 1671 1034 1727">ยุพราชวิทยาลัย</td> <td data-bbox="1034 1671 1233 1727">เชียงใหม่</td> </tr> <tr> <td data-bbox="188 1727 347 1783">2</td> <td data-bbox="347 1727 1034 1783">พิษณุโลกพิทยาคม</td> <td data-bbox="1034 1727 1233 1783">พิษณุโลก</td> </tr> <tr> <td data-bbox="188 1783 347 1839">3</td> <td data-bbox="347 1783 1034 1839">ขอนแก่นวิทยายน</td> <td data-bbox="1034 1783 1233 1839">ขอนแก่น</td> </tr> <tr> <td data-bbox="188 1839 347 1895">4</td> <td data-bbox="347 1839 1034 1895">เบ็ญจะมะมหาราช</td> <td data-bbox="1034 1839 1233 1895">อุบลราชธานี</td> </tr> <tr> <td data-bbox="188 1895 347 1951">5</td> <td data-bbox="347 1895 1034 1951">ระยองวิทยาคม</td> <td data-bbox="1034 1895 1233 1951">ระยอง</td> </tr> <tr> <td data-bbox="188 1951 347 2007">6</td> <td data-bbox="347 1951 1034 2007">บดินทรเดชา (สิงห์ สิงหเสนี)</td> <td data-bbox="1034 1951 1233 2007">กรุงเทพมหานคร</td> </tr> <tr> <td data-bbox="188 2007 347 2063">7</td> <td data-bbox="347 2007 1034 2063">สตรีสมุทรปราการ</td> <td data-bbox="1034 2007 1233 2063">สมุทรปราการ</td> </tr> <tr> <td data-bbox="188 2063 347 2119">8</td> <td data-bbox="347 2063 1034 2119">กรรมวิทย์ศึกษา</td> <td data-bbox="1034 2063 1233 2119">สุพรรณบุรี</td> </tr> </tbody> </table> | ที่   | ชื่อโรงเรียน  | จังหวัด | <b>โรงเรียนวิทยาศาสตร์จุฬาราชวิทยาลัย</b> |  |  | 1 | วิทยาศาสตร์จุฬาราชวิทยาลัย เชียงราย | เชียงราย | 2 | วิทยาศาสตร์จุฬาราชวิทยาลัย พิษณุโลก | พิษณุโลก | 3 | วิทยาศาสตร์จุฬาราชวิทยาลัย เลย | เลย | 4 | วิทยาศาสตร์จุฬาราชวิทยาลัย มุกดาหาร | มุกดาหาร | 5 | วิทยาศาสตร์จุฬาราชวิทยาลัย บุรีรัมย์ | บุรีรัมย์ | 6 | วิทยาศาสตร์จุฬาราชวิทยาลัย ชลบุรี | ชลบุรี | 7 | วิทยาศาสตร์จุฬาราชวิทยาลัย เพชรบุรี | เพชรบุรี | 8 | วิทยาศาสตร์จุฬาราชวิทยาลัย ปทุมธานี | ปทุมธานี | 9 | วิทยาศาสตร์จุฬาราชวิทยาลัย ลพบุรี | ลพบุรี | 10 | วิทยาศาสตร์จุฬาราชวิทยาลัย ตรัง | ตรัง | 11 | วิทยาศาสตร์จุฬาราชวิทยาลัย นครศรีธรรมราช | นครศรีธรรมราช | 12 | วิทยาศาสตร์จุฬาราชวิทยาลัย สตูล | สตูล | <b>โรงเรียนแม่ข่ายโครงการวิทยาศาสตร์พลังสิบ</b> |  |  | 1 | ยุพราชวิทยาลัย | เชียงใหม่ | 2 | พิษณุโลกพิทยาคม | พิษณุโลก | 3 | ขอนแก่นวิทยายน | ขอนแก่น | 4 | เบ็ญจะมะมหาราช | อุบลราชธานี | 5 | ระยองวิทยาคม | ระยอง | 6 | บดินทรเดชา (สิงห์ สิงหเสนี) | กรุงเทพมหานคร | 7 | สตรีสมุทรปราการ | สมุทรปราการ | 8 | กรรมวิทย์ศึกษา | สุพรรณบุรี |  |
| ที่  | ชื่อโรงเรียน  | จังหวัด       |         |   |  |  |   |                                     |          |   |                                     |          |   |                                |     |   |                                     |          |   |                                      |           |   |                                   |        |   |                                     |          |   |                                     |          |   |                                   |        |    |                                 |      |    |  |               |    |                                 |      |   |  |  |   |                |           |   |                 |          |   |                |         |   |                |             |   |              |       |   |                             |               |   |                 |             |   |                |            |  |
| <b>โรงเรียนวิทยาศาสตร์จุฬาราชวิทยาลัย</b>  |   |               |         |   |  |  |   |                                     |          |   |                                     |          |   |                                |     |   |                                     |          |   |                                      |           |   |                                   |        |   |                                     |          |   |                                     |          |   |                                   |        |    |                                 |      |    |  |               |    |                                 |      |   |  |  |   |                |           |   |                 |          |   |                |         |   |                |             |   |              |       |   |                             |               |   |                 |             |   |                |            |  |
| 1  | วิทยาศาสตร์จุฬาราชวิทยาลัย เชียงราย   | เชียงราย      |         |   |  |  |   |                                     |          |   |                                     |          |   |                                |     |   |                                     |          |   |                                      |           |   |                                   |        |   |                                     |          |   |                                     |          |   |                                   |        |    |                                 |      |    |  |               |    |                                 |      |   |  |  |   |                |           |   |                 |          |   |                |         |   |                |             |   |              |       |   |                             |               |   |                 |             |   |                |            |  |
| 2  | วิทยาศาสตร์จุฬาราชวิทยาลัย พิษณุโลก   | พิษณุโลก      |         |   |  |  |   |                                     |          |   |                                     |          |   |                                |     |   |                                     |          |   |                                      |           |   |                                   |        |   |                                     |          |   |                                     |          |   |                                   |        |    |                                 |      |    |  |               |    |                                 |      |   |  |  |   |                |           |   |                 |          |   |                |         |   |                |             |   |              |       |   |                             |               |   |                 |             |   |                |            |  |
| 3  | วิทยาศาสตร์จุฬาราชวิทยาลัย เลย  | เลย           |         |   |  |  |   |                                     |          |   |                                     |          |   |                                |     |   |                                     |          |   |                                      |           |   |                                   |        |   |                                     |          |   |                                     |          |   |                                   |        |    |                                 |      |    |  |               |    |                                 |      |   |  |  |   |                |           |   |                 |          |   |                |         |   |                |             |   |              |       |   |                             |               |   |                 |             |   |                |            |  |
| 4  | วิทยาศาสตร์จุฬาราชวิทยาลัย มุกดาหาร   | มุกดาหาร      |         |   |  |  |   |                                     |          |   |                                     |          |   |                                |     |   |                                     |          |   |                                      |           |   |                                   |        |   |                                     |          |   |                                     |          |   |                                   |        |    |                                 |      |    |  |               |    |                                 |      |   |  |  |   |                |           |   |                 |          |   |                |         |   |                |             |   |              |       |   |                             |               |   |                 |             |   |                |            |  |
| 5  | วิทยาศาสตร์จุฬาราชวิทยาลัย บุรีรัมย์  | บุรีรัมย์     |         |   |  |  |   |                                     |          |   |                                     |          |   |                                |     |   |                                     |          |   |                                      |           |   |                                   |        |   |                                     |          |   |                                     |          |   |                                   |        |    |                                 |      |    |  |               |    |                                 |      |   |  |  |   |                |           |   |                 |          |   |                |         |   |                |             |   |              |       |   |                             |               |   |                 |             |   |                |            |  |
| 6  | วิทยาศาสตร์จุฬาราชวิทยาลัย ชลบุรี   | ชลบุรี        |         |   |  |  |   |                                     |          |   |                                     |          |   |                                |     |   |                                     |          |   |                                      |           |   |                                   |        |   |                                     |          |   |                                     |          |   |                                   |        |    |                                 |      |    |  |               |    |                                 |      |   |  |  |   |                |           |   |                 |          |   |                |         |   |                |             |   |              |       |   |                             |               |   |                 |             |   |                |            |  |
| 7  | วิทยาศาสตร์จุฬาราชวิทยาลัย เพชรบุรี   | เพชรบุรี      |         |   |  |  |   |                                     |          |   |                                     |          |   |                                |     |   |                                     |          |   |                                      |           |   |                                   |        |   |                                     |          |   |                                     |          |   |                                   |        |    |                                 |      |    |  |               |    |                                 |      |   |  |  |   |                |           |   |                 |          |   |                |         |   |                |             |   |              |       |   |                             |               |   |                 |             |   |                |            |  |
| 8  | วิทยาศาสตร์จุฬาราชวิทยาลัย ปทุมธานี   | ปทุมธานี      |         |   |  |  |   |                                     |          |   |                                     |          |   |                                |     |   |                                     |          |   |                                      |           |   |                                   |        |   |                                     |          |   |                                     |          |   |                                   |        |    |                                 |      |    |  |               |    |                                 |      |   |  |  |   |                |           |   |                 |          |   |                |         |   |                |             |   |              |       |   |                             |               |   |                 |             |   |                |            |  |
| 9  | วิทยาศาสตร์จุฬาราชวิทยาลัย ลพบุรี   | ลพบุรี        |         |   |  |  |   |                                     |          |   |                                     |          |   |                                |     |   |                                     |          |   |                                      |           |   |                                   |        |   |                                     |          |   |                                     |          |   |                                   |        |    |                                 |      |    |  |               |    |                                 |      |   |  |  |   |                |           |   |                 |          |   |                |         |   |                |             |   |              |       |   |                             |               |   |                 |             |   |                |            |  |
| 10   | วิทยาศาสตร์จุฬาราชวิทยาลัย ตรัง   | ตรัง          |         |   |  |  |   |                                     |          |   |                                     |          |   |                                |     |   |                                     |          |   |                                      |           |   |                                   |        |   |                                     |          |   |                                     |          |   |                                   |        |    |                                 |      |    |  |               |    |                                 |      |   |  |  |   |                |           |   |                 |          |   |                |         |   |                |             |   |              |       |   |                             |               |   |                 |             |   |                |            |  |
| 11   | วิทยาศาสตร์จุฬาราชวิทยาลัย นครศรีธรรมราช  | นครศรีธรรมราช |         |   |  |  |   |                                     |          |   |                                     |          |   |                                |     |   |                                     |          |   |                                      |           |   |                                   |        |   |                                     |          |   |                                     |          |   |                                   |        |    |                                 |      |    |  |               |    |                                 |      |   |  |  |   |                |           |   |                 |          |   |                |         |   |                |             |   |              |       |   |                             |               |   |                 |             |   |                |            |  |
| 12   | วิทยาศาสตร์จุฬาราชวิทยาลัย สตูล   | สตูล          |         |   |  |  |   |                                     |          |   |                                     |          |   |                                |     |   |                                     |          |   |                                      |           |   |                                   |        |   |                                     |          |   |                                     |          |   |                                   |        |    |                                 |      |    |  |               |    |                                 |      |   |  |  |   |                |           |   |                 |          |   |                |         |   |                |             |   |              |       |   |                             |               |   |                 |             |   |                |            |  |
| <b>โรงเรียนแม่ข่ายโครงการวิทยาศาสตร์พลังสิบ</b>  |   |               |         |   |  |  |   |                                     |          |   |                                     |          |   |                                |     |   |                                     |          |   |                                      |           |   |                                   |        |   |                                     |          |   |                                     |          |   |                                   |        |    |                                 |      |    |  |               |    |                                 |      |   |  |  |   |                |           |   |                 |          |   |                |         |   |                |             |   |              |       |   |                             |               |   |                 |             |   |                |            |  |
| 1  | ยุพราชวิทยาลัย  | เชียงใหม่     |         |   |  |  |   |                                     |          |   |                                     |          |   |                                |     |   |                                     |          |   |                                      |           |   |                                   |        |   |                                     |          |   |                                     |          |   |                                   |        |    |                                 |      |    |  |               |    |                                 |      |   |  |  |   |                |           |   |                 |          |   |                |         |   |                |             |   |              |       |   |                             |               |   |                 |             |   |                |            |  |
| 2  | พิษณุโลกพิทยาคม   | พิษณุโลก      |         |   |  |  |   |                                     |          |   |                                     |          |   |                                |     |   |                                     |          |   |                                      |           |   |                                   |        |   |                                     |          |   |                                     |          |   |                                   |        |    |                                 |      |    |  |               |    |                                 |      |   |  |  |   |                |           |   |                 |          |   |                |         |   |                |             |   |              |       |   |                             |               |   |                 |             |   |                |            |  |
| 3  | ขอนแก่นวิทยายน  | ขอนแก่น       |         |   |  |  |   |                                     |          |   |                                     |          |   |                                |     |   |                                     |          |   |                                      |           |   |                                   |        |   |                                     |          |   |                                     |          |   |                                   |        |    |                                 |      |    |  |               |    |                                 |      |   |  |  |   |                |           |   |                 |          |   |                |         |   |                |             |   |              |       |   |                             |               |   |                 |             |   |                |            |  |
| 4  | เบ็ญจะมะมหาราช  | อุบลราชธานี   |         |   |  |  |   |                                     |          |   |                                     |          |   |                                |     |   |                                     |          |   |                                      |           |   |                                   |        |   |                                     |          |   |                                     |          |   |                                   |        |    |                                 |      |    |  |               |    |                                 |      |   |  |  |   |                |           |   |                 |          |   |                |         |   |                |             |   |              |       |   |                             |               |   |                 |             |   |                |            |  |
| 5  | ระยองวิทยาคม  | ระยอง         |         |   |  |  |   |                                     |          |   |                                     |          |   |                                |     |   |                                     |          |   |                                      |           |   |                                   |        |   |                                     |          |   |                                     |          |   |                                   |        |    |                                 |      |    |  |               |    |                                 |      |   |  |  |   |                |           |   |                 |          |   |                |         |   |                |             |   |              |       |   |                             |               |   |                 |             |   |                |            |  |
| 6  | บดินทรเดชา (สิงห์ สิงหเสนี)   | กรุงเทพมหานคร |         |   |  |  |   |                                     |          |   |                                     |          |   |                                |     |   |                                     |          |   |                                      |           |   |                                   |        |   |                                     |          |   |                                     |          |   |                                   |        |    |                                 |      |    |  |               |    |                                 |      |   |  |  |   |                |           |   |                 |          |   |                |         |   |                |             |   |              |       |   |                             |               |   |                 |             |   |                |            |  |
| 7  | สตรีสมุทรปราการ   | สมุทรปราการ   |         |   |  |  |   |                                     |          |   |                                     |          |   |                                |     |   |                                     |          |   |                                      |           |   |                                   |        |   |                                     |          |   |                                     |          |   |                                   |        |    |                                 |      |    |  |               |    |                                 |      |   |  |  |   |                |           |   |                 |          |   |                |         |   |                |             |   |              |       |   |                             |               |   |                 |             |   |                |            |  |
| 8  | กรรมวิทย์ศึกษา  | สุพรรณบุรี    |         |   |  |  |   |                                     |          |   |                                     |          |   |                                |     |   |                                     |          |   |                                      |           |   |                                   |        |   |                                     |          |   |                                     |          |   |                                   |        |    |                                 |      |    |  |               |    |                                 |      |   |  |  |   |                |           |   |                 |          |   |                |         |   |                |             |   |              |       |   |                             |               |   |                 |             |   |                |            |  |

| ภารกิจ  |                 |               | รายงานผลการดำเนินงาน<br>ตามตัวชี้วัด ไตรมาส 4 |
|---|-----------------|---------------|---|
| 9   | เบญจมาชูทิศ     | นครศรีธรรมราช |   |
| 10  | หาดใหญ่วิทยาลัย | สงขลา         |   |
| <b>ตัวชี้วัด</b><br>1. ร้อยละ 75 ของครูที่เข้ารับการอบรม มีหลักสูตร แผนการบริหารจัดการโรงเรียน<br>แผนการจัดกิจกรรมพัฒนาผู้เรียน<br>แผนการจัดการเรียนรู้ที่นักเรียนได้ทำกิจกรรมและปฏิบัติการคณิตศาสตร์วิทยาศาสตร์<br>2. ร้อยละ 75 ของครูที่เข้ารับการอบรม นำแผนการบริหารจัดการโรงเรียน<br>แผนการจัดกิจกรรมพัฒนาผู้เรียน<br>และแผนการจัดการเรียนรู้ที่นักเรียนได้ทำกิจกรรมและปฏิบัติการคณิตศาสตร์วิทยาศาสตร์<br>นำไปใช้จริง |                 |               |   |

4.แผนการดำเนินงาน กิจกรรมโครงการพัฒนาทางวิชาการให้กับโรงเรียน สังกัด สพฐ. วงเงินงบประมาณ 2,680,000.00 บาท

| กิจกรรม/<br>แผนการดำเนินงาน  | ผลการดำเนินงาน ไตรมาส 1   | ผลการดำเนินงาน ไตรมาส 2   | ผลการดำเนินงาน ไตรมาส 3  | ผลการดำเนินงาน ไตรมาส 4  |     | ไตรมาส 1 |         |        |         | ไตรมาส 2 |       |           |           | ไตรมาส 3  |         |        |           | ไตรมาส 4 |         |         |         | รวม       |         |           |        |
|------------------------------|---|---|--|--|-----|----------|---------|--------|---------|----------|-------|-----------|-----------|-----------|---------|--------|-----------|----------|---------|---------|---------|-----------|---------|-----------|--------|
|                              |   |   |  |  |     | ค.ค.     | พ.ย.    | ธ.ค.   | รวม     | ม.ค.     | ก.พ.  | มี.ค.     | รวม       | เม.ย.     | พ.ค.    | มิ.ย.  | รวม       | ก.ค.     | ส.ค.    | ก.ย.    | รวม     |           |         |           |        |
| 1. การจัดอบรมพัฒนาทางวิชาการ | วางแผนการดำเนินงานในไตรมาส 2 โดยจะดำเนินการปรับแผนการใช้งบประมาณ เหลือ 360,000 บาท  |   |  | การสนับสนุนค่าใช้จ่ายในการเข้าร่วมการอบรมของ (1) กลุ่มโรงเรียนวิทยาศาสตร์จุฬาราชวิทยาลัย ทั้ง 12 แห่ง และ (2) สำนักบริหารงานความเป็นเลิศด้านวิทยาศาสตร์ศึกษา   |     |          |         |        | -       |          |       | 500,000   | 500,000   | 500,000   |         |        |           |          | 500,000 |         |         |           | -       | 1,000,000 |        |
|                              |   |   |  |  | แผน |          |         |        |         |          |       |           |           |           |         |        |           |          |         |         |         |           |         | 81,007    | 81,007 |
|                              |   |   |  |  | ผล  |          |         |        |         |          |       |           |           |           |         |        |           |          |         |         |         |           |         |           | 81,007 |
| 2. การบริหารจัดการ           | งานองค์กรสัมพันธ์ดำเนินการเกี่ยวกับการพัฒนาศักยภาพโรงเรียนแม่ข่ายในโครงการวิทยาศาสตร์พลังสิบ โดยการ - ลงพื้นที่นี้เพื่อติดตามการอบรมพัฒนาโรงเรียนศูนย์ฯ โรงเรียนบดินทรเดชา (สิงห์ สิงหเสนี) วันที่ 8 - 9 ค.ค. 65 (ผูกพันค่าน้ำมันเชื้อเพลิง 1,500 บาท) - การจัดอบรมการจัดการเรียนการสอนและการวัดประเมินผลตามแนวทาง PISA วันที่ 30 พ.ย. 65 - การเข้าร่วมกิจกรรมการประชุมการจัดทำร่างหลักสูตรการจัดการเรียนการสอน โครงการวิทยาศาสตร์พลังสิบ ระดับชั้น ม.ปลาย วันที่ 10 - 12 ธ.ค. 65 - การอบรมเชิงปฏิบัติการเพื่อพัฒนาศักยภาพโรงเรียนแม่ข่าย วันที่ 23 - 25 ธ.ค. 65 (ผูกพันค่าปฏิบัติหน้าที่ของเจ้าหน้าที่สายสนับสนุน 7,200 บาท) - ลงพื้นที่นี้เพื่อติดตามการอบรมจัดทำ | - การปฏิบัติหน้าที่ของเจ้าหน้าที่สายสนับสนุนในการอบรมเชิงปฏิบัติการเพื่อพัฒนาศักยภาพโรงเรียนแม่ข่าย วันที่ 23 - 25 ธ.ค. 65<br>- การเดินทางนี้เพื่อติดตามเชิงประจักษ์ฯ ในการอบรมเพื่อจัดทำร่างหลักสูตรของโรงเรียนระยองวิทยาคม วันที่ 7 - 8 ม.ค. 66 (ค่าน้ำมันเชื้อเพลิงรถส่วนบุคคล)<br>- เบิกพัสดุ เดือน ม.ค. 66<br>- การเดินทางนี้เพื่อติดตามเชิงประจักษ์ฯ ในการอบรมเพื่อจัดทำร่างหลักสูตรของโรงเรียนสตรีสมุทรปราการ วันที่ 21 - 22 ม.ค. 66 และ โรงเรียนบดินทรเดชา (สิงห์ สิงหเสนี) วันที่ 4 - 5 ก.พ. 66 (ค่าน้ำมันเชื้อเพลิงรถส่วนบุคคล และ ค่ารถเช่าค่าพาหนะส่วนตัว)<br>- การเดินทางลงพื้นที่นี้เพื่อติดตาม/สังเกตการณ์และเก็บข้อมูลจากการอบรมพัฒนาศักยภาพโรงเรียนศูนย์อบรมของ 10 โรงเรียนแม่ข่าย ช่วงเดือนมีนาคม - พฤษภาคม 2566 (ค่าพาหนะเดินทางโดยเครื่องบิน จำนวน 6 เม้าข่าย และ ค่าน้ำมันเชื้อเพลิงรถส่วนบุคคล/ค่าเบี้ยเลี้ยงเดินทางไปยังโรงเรียนบดินทรเดชา (สิงห์ สิงหเสนี)) | 1. การลงพื้นที่นี้เพื่อติดตามการอบรมพัฒนาศักยภาพโรงเรียนแม่ข่ายในโครงการวิทยาศาสตร์พลังสิบ ในช่วงเดือนมี.ค. - พ.ค. 66 ประกอบด้วยค่าใช้จ่าย ดังนี้<br>- ค่าที่พัก<br>- ค่าน้ำมันเชื้อเพลิง และค่าเช่ารถตู้<br>- ค่าเบี้ยเลี้ยงเดินทาง<br>2. ค่าไปรษณีย์เดือนมี.ค. 66<br>3. การจัดอบรมพัฒนาหลักสูตรกลุ่มโรงเรียนวิทยาศาสตร์จุฬาราชวิทยาลัย วันที่ 3 - 5 เม.ย. 66 ณ โรงเรียนรอยัลเจมส์ (ไม่มีผูกพัน เนื่องจาก ค่าใช้จ่าย 9,510 บาท ได้ขออนุมัติเบิกกับยอดเงิน 829,250 บาท และ 81,007 บาท เรียบร้อยแล้ว)<br>ค่าใช้จ่ายผูกพัน<br>1. ค่าเบี้ยและค่าน้ำมันเชื้อเพลิง สำหรับการเข้าร่วมประชุมโครงการวิทยาศาสตร์พลังสิบ วันที่ 14, 22 และ 23-25 มี.ย. 66 รวมเป็นเงิน 10,800 บาท (ดำเนินการขออนุมัติเบิกจ่ายเรียบร้อยแล้ว) | 1. การเข้าร่วมประชุมโครงการวิทยาศาสตร์พลังสิบ วันที่ 14, 22, 23-25 มี.ย. 66 และ 27 ก.ค. 66<br>2. การเดินทางลงพื้นที่สังเกตการณ์และติดตามผลการใช้หลักสูตรกลุ่มโรงเรียนวิทยาศาสตร์จุฬาราชวิทยาลัย ปีการศึกษา 2566 ในวันที่ 5 - 17 กรกฎาคม 2566 ณ โรงเรียนวิทยาศาสตร์จุฬาราชวิทยาลัย 4 โรงเรียน<br>- ค่าพาหนะเดินทาง: ค่าเช่ารถตู้ ค่าน้ำมันเชื้อเพลิง ค่าตัวเครื่องบิน<br>- ค่าที่พัก<br>- ค่าเบี้ยเลี้ยงเดินทาง<br>3. ค่าทำงานวันหยุดในการจัดการอบรมพัฒนาศักยภาพโรงเรียนแม่ข่าย โครงการวิทยาศาสตร์พลังสิบ วันที่ 4 - 6 สิงหาคม 2566<br>4. การลงพื้นที่นี้เพื่อติดตามการอบรมพัฒนาศักยภาพโรงเรียนแม่ข่ายในโครงการ | แผน | 200,000  | 300,000 |        | 500,000 |          |       | 500,000   | 500,000   | 500,000   |         |        |           |          | 500,000 |         |         |           | 180,000 | 180,000   |        |
|                              |   |   |  |  | ผล  | 800      |         | 11,963 | 12,763  | 5,365    | 2,535 | 81,608    | 89,508    | 46,437    | 863,400 | 47,800 | 957,637   | 39,333   | 27,724  | 290,124 | 357,181 | 1,417,090 |         |           |        |
|                              |   |   |  |  | รวม |          |         |        |         |          |       |           |           |           |         |        |           |          |         |         |         |           |         |           |        |
|                              |   |   |  |  | แผน | 200,000  | 300,000 | -      | 500,000 | -        | -     | 1,000,000 | 1,000,000 | 1,000,000 | -       | -      | 1,000,000 | -        | 180,000 | 5,600   | 180,000 | 2,680,000 |         |           |        |
|                              |   |   |  |  | ผล  | 800      | -       | 11,963 | 12,763  | 5,365    | 2,535 | 81,608    | 89,508    | 46,437    | 944,407 | 47,800 | 1,038,644 | 39,333   | 27,724  | 290,124 | 357,181 | 1,498,097 |         |           |        |

06.00 งานองค์กรสัมพันธ์

06.03 การจัดการเรียนการสอนด้านคณิตศาสตร์วิทยาศาสตร์และเทคโนโลยี  
ในโรงเรียนที่มีการจัดการเรียนการสอนห้องพิเศษวิทยาศาสตร์

1. ผู้รับผิดชอบ งานองค์กรสัมพันธ์

|   |           |     |
|---|-----------|-----|
| 2. งบประมาณ   | 1,320,000 | บาท |
| 1. ค่าสมนาคุณวิทยากร (บรรยายพิเศษ)<br>(3 คน x 1,200 บาท x 3 ชั่วโมง)  | 10,800    | บาท |
| 2. ค่าอาหารว่าง สำหรับผู้เข้าร่วมประชุม<br>(35 บาท x 4 มื้อ x 700 คน)   | 98,000    | บาท |
| 3. ค่าอาหารกลางวัน สำหรับบุคลากรโรงเรียนมหิดลวิทยานุสรณ์<br>(80 บาท x 2 มื้อ x 100 คน)                                    | 16,000    | บาท |
| 4. ค่าพาหนะเดินทาง (ค่าน้ำมันเชื้อเพลิงรถตู้โรงเรียน)<br>สำหรับผู้เข้าร่วมประชุมจากโรงเรียนอื่น (8,000 บาท x 73 โรงเรียน) | 584,000   | บาท |
| 5. ค่าที่พัก สำหรับผู้เข้าร่วมประชุมจากโรงเรียนอื่น (800 บาท x 625 คน)  | 500,000   | บาท |
| 6. ค่าใช้จ่ายในการบริหารจัดการ  | 111,200   | บาท |

3. ภารกิจ เป้าหมายในการดำเนินงานตามภารกิจ/แผนงาน/โครงการ/กิจกรรม ในปีงบประมาณ 2566

| ภารกิจ   | รายงานผลการดำเนินงานตามตัวชี้วัด ไตรมาส 4   |
|--|---|
| <p>ภารกิจ : การจัดการเรียนการสอนด้านคณิตศาสตร์วิทยาศาสตร์และเทคโนโลยี<br/>ในโรงเรียนที่มีการจัดการเรียนการสอนห้องพิเศษวิทยาศาสตร์</p> <p>วัตถุประสงค์ของภารกิจ :</p> <ol style="list-style-type: none"> <li>สร้างโอกาสและเวทีในการนำเสนอนวัตกรรมเกี่ยวกับการจัดการเรียนการสอนคณิตศาสตร์ วิทยาศาสตร์และเทคโนโลยี ของครูผู้สอนวิชาคณิตศาสตร์ เคมี ชีววิทยา ฟิสิกส์ และคอมพิวเตอร์</li> <li>การแลกเปลี่ยนเรียนรู้ด้านเนื้อหา วิธีจัดการเรียนการสอน สื่อและอุปกรณ์การสอนและการประเมินการเรียนรู้ของนักเรียนระหว่างครูผู้สอนที่อยู่ในโครงการความร่วมมือทางวิชาการกับโรงเรียนมหิดลวิทยานุสรณ์</li> <li>การแลกเปลี่ยนเรียนรู้ด้านการจัดการศึกษาระหว่างผู้บริหารโรงเรียนระดับมัธยมศึกษาตอนปลายที่จัดการเรียนการสอนนักเรียนห้องพิเศษวิทยาศาสตร์</li> <li>เพื่อสร้างเครือข่ายความร่วมมือทางวิชาการระหว่างโรงเรียนที่อยู่ในโครงการความร่วมมือทางวิชาการกับโรงเรียนมหิดลวิทยานุสรณ์</li> </ol> | <p>ต.ค. 64 – ก.ย. 65</p> <p>ตัวชี้วัด:<br/>ครูผู้เข้าร่วมนำเสนอผลงาน มีความพึงพอใจจากการเข้าร่วมกิจกรรม ในระดับ ดี ขึ้นไป ร้อยละ 87</p> |



| ภารกิจ   | รายงานผลการดำเนินงานตามตัวชี้วัด ไตรมาส 4 |
|--|---|
| <p><b>เป้าหมาย ผู้ร่วมประชุม :</b> ผู้บริหารโรงเรียนและครูผู้สอนคณิตศาสตร์และวิทยาศาสตร์ จำนวน 625 คน ดังนี้</p> <p>3.1 ครูผู้สอน ระดับ ม.ปลาย สาขาวิชาคณิตศาสตร์ เคมี ชีววิทยา ฟิสิกส์ และคอมพิวเตอร์ (460 คน) จาก</p> <ol style="list-style-type: none"> <li>1) โรงเรียนศูนย์ขยายผลฯ ใน “โครงการความร่วมมือกับโรงเรียนเครือข่ายในการขยายผลองค์ความรู้ทางวิชาการและวิธีการจัดการเรียนการสอนสู่โรงเรียนระดับมัธยมศึกษาตอนปลาย สังกัด สพฐ. ในจังหวัด” รุ่น 1 และ 2 จำนวน 24 โรงเรียนศูนย์ฯ โรงเรียนละ 5 คน รวม 120 คน</li> <li>2) โรงเรียนวิทยาศาสตร์จุฬาราชวิทยาลัย ใน “โครงการพัฒนากลุ่มโรงเรียนวิทยาศาสตร์จุฬาราชวิทยาลัย” จำนวน 12 โรงเรียน โรงเรียนละ 5 คน รวม 60 คน</li> <li>3) โรงเรียนใน “โครงการพัฒนาความรู้ทางวิชาการด้านคณิตศาสตร์ วิทยาศาสตร์และเทคโนโลยี สำหรับครูระดับมัธยมศึกษาตอนปลายที่จัดการเรียนการสอนนักเรียนห้องพิเศษวิทยาศาสตร์” รุ่น 1-รุ่น 5 ที่ไม่เป็นโรงเรียนศูนย์ฯ และโรงเรียนบึงกาฬ จำนวน 37 โรงเรียน โรงเรียนละ 5 คนรวม 185 คน</li> <li>4) โรงเรียนใน “โครงการสนับสนุนการจัดตั้งห้องเรียนวิทยาศาสตร์ในโรงเรียนในกำกับดูแลของมหาวิทยาลัยของกระทรวงวิทยาศาสตร์และเทคโนโลยี (โครงการ รวม.)” ประกอบด้วย ผู้บริหารโรงเรียน จำนวน 19 คน และครูผู้สอน จำนวน 95 คน</li> </ol> <p>3.2 ผู้บริหารของโรงเรียนในโครงการ (165 คน) จาก</p> <ol style="list-style-type: none"> <li>1) โรงเรียนศูนย์ขยายผลฯ ใน “โครงการความร่วมมือกับโรงเรียนเครือข่ายในการขยายผลองค์ความรู้ทางวิชาการและวิธีการจัดการเรียนการสอนสู่โรงเรียนระดับมัธยมศึกษาตอนปลาย สังกัด สพฐ. ในจังหวัด” รุ่น 1 และ 2 โรงเรียนละ 2 คน จาก 24 โรงเรียน รวม 48 คน</li> <li>2) โรงเรียนวิทยาศาสตร์จุฬาราชวิทยาลัย ใน “โครงการพัฒนากลุ่มโรงเรียนวิทยาศาสตร์จุฬาราชวิทยาลัย” โรงเรียนละ 2 คน จาก 12 โรงเรียน รวม 24 คน</li> <li>3) โรงเรียนใน “โครงการพัฒนาความรู้ทางวิชาการด้านคณิตศาสตร์ วิทยาศาสตร์ และเทคโนโลยี สำหรับครูระดับมัธยมศึกษาตอนปลายที่จัดการเรียนการสอนนักเรียนห้องพิเศษวิทยาศาสตร์รุ่น 1 รุ่น 2 รุ่น 3 รุ่น 4 และรุ่น 5 ที่ไม่เป็นโรงเรียนศูนย์ขยายผลฯ และโรงเรียนบึงกาฬ โรงเรียนละ 2 คน จาก 37 โรงเรียน รวม 74 คน</li> <li>4) โรงเรียนใน “โครงการสนับสนุนการจัดตั้งห้องเรียนวิทยาศาสตร์ในโรงเรียนในกำกับดูแลของมหาวิทยาลัยของกระทรวงวิทยาศาสตร์และเทคโนโลยี (โครงการ รวม.)” โรงเรียนละ 1 คน จาก 19 โรงเรียน รวม 19 คน</li> </ol> <p><b>ผู้ร่วมงาน :</b> ผู้บริหารโรงเรียน หรือ ครูผู้สอนคณิตศาสตร์และวิทยาศาสตร์</p> <ul style="list-style-type: none"> <li>- โรงเรียนระดับมัธยมศึกษาที่เป็นโรงเรียนเครือข่ายในจังหวัดของโรงเรียนศูนย์ขยายผลฯ</li> <li>- โรงเรียนอื่นๆ ในจังหวัดนครปฐมและภาคกลางที่สนใจเข้าร่วมงาน</li> </ul> |   |

| ภารกิจ   | รายงานผลการดำเนินงาน<br>ตามตัวชี้วัด ไตรมาส 4 |
|--|---|
| ตัวชี้วัด : ร้อยละ 80 ของครูผู้เข้าร่วมนำเสนอผลงาน มีความพึงพอใจจากการเข้าร่วมกิจกรรม ในระดับ<br>ดี ขึ้นไป |   |

4.แผนการดำเนินงาน การจัดการเรียนการสอนด้านคณิตศาสตร์วิทยาศาสตร์และเทคโนโลยีในโรงเรียนที่มีการจัดการเรียนการสอนห้องพิเศษวิทยาศาสตร์ 1,320,000.00 บาท

| กิจกรรม/<br>แผนการดำเนินงาน | ผลการดำเนินงาน ไตรมาส 1  | ผลการดำเนินงาน ไตรมาส 2   | ผลการดำเนินงาน ไตรมาส 3                         | ผลการดำเนินงาน ไตรมาส 4  | ไตรมาส 1 |      |      |        | ไตรมาส 2 |         |         |     | ไตรมาส 3 |         |       |     | ไตรมาส 4 |      |      |        | รวม    |           |
|-----------------------------|--|---|---|--|----------|------|------|--------|----------|---------|---------|-----|----------|---------|-------|-----|----------|------|------|--------|--------|-----------|
|                             |  |   |   |  | ค.ค.     | พ.ย. | ธ.ค. | รวม    | ม.ค.     | ก.พ.    | มี.ค.   | รวม | เม.ย.    | พ.ค.    | มิ.ย. | รวม | ก.ค.     | ส.ค. | ก.ย. | รวม    |        |           |
| 1. การจัดประชุมวิชาการฯ     | เนื่องด้วยความเหมาะสมของช่วงเวลาในการจัดงานประชุมวิชาการ จึงมีการปรับเปลี่ยนช่วงเวลาจากแผนเดิมที่กำหนดจัดในเดือนเมษายน 2566 (ไตรมาส 3) ไปเป็นเดือนกันยายน 2566 (ไตรมาส 4) ทั้งนี้ จะดำเนินการปรับแผนการใช้งบประมาณในภายหลังต่อไป | ค่าบริการเครื่องถ่ายเอกสาร เดือนมกราคม 2566<br><br>หมายเหตุ: ดำเนินการปรับแผนการใช้งบประมาณสำหรับการดำเนินการในไตรมาส 4 เรียบร้อยแล้ว | ค่าบริการเครื่องถ่ายเอกสาร เดือนกุมภาพันธ์ 2566 | 1. การจัดงานประชุมวิชาการฯ วันที่ 2 - 3 กันยายน 2566 โดยมีค่าใช้จ่าย ดังนี้<br>- ค่าอาหารว่างและเครื่องดื่มและอุปกรณ์จัดเลี้ยง<br>- ค่าตอบแทนวิทยากรเจ้าหน้าที่ และผู้ที่เกี่ยวข้อง<br>- ค่าวัสดุสำหรับจัดกิจกรรมสาขาวิชาชีววิทยาและฟิสิกส์<br>- งบประมาณสนับสนุนผู้เข้าร่วมงาน<br>2. ค่าไปรษณีย์ เดือนสิงหาคม | แผน      |      |      | 20,000 | 20,000   | 300,000 | 500,000 |     | 800,000  | 500,000 |       |     | 500,000  |      |      |        | -      | 1,320,000 |
|                             |  |   |   |  | ผล       |      |      | -      | -        |         | 79      |     | 79       | 11      |       | 11  |          |      |      |        |        | 93,605    |
| <b>รวมทั้งสิ้น</b>          |  |   |   |  | แผน      | -    | -    | 20,000 | 20,000   | 300,000 | 500,000 | -   | 800,000  | 500,000 | -     | -   | 500,000  | -    | -    | -      | -      | 1,320,000 |
|                             |  |   |   |  | ผล       | -    | -    | -      | -        | -       | 79      | -   | 79       | 11      | -     | -   | 11       | -    | -    | 93,605 | 93,605 | 93,695    |

## 06.00 องค์กรสัมพันธ์

### 06.04 กิจกรรมส่งเสริมภาพลักษณ์และประชาสัมพันธ์โรงเรียน

1. ผู้รับผิดชอบ งานองค์กรสัมพันธ์

|   |           |     |
|---|-----------|-----|
| 2. งบประมาณ                                     | 1,800,000 | บาท |
| 2.1 กิจกรรมสัปดาห์มหิดลวิทยานุสรณ์              | 800,000   | บาท |
| 2.2 การจัดสื่อประชาสัมพันธ์/วิดีโอแนะนำโรงเรียน | 500,000   | บาท |
| 2.3 การสร้างเครือข่ายความร่วมมือกับสื่อมวลชน    | 500,000   | บาท |

3. ภารกิจ เป้าหมายในการดำเนินงานตามภารกิจ/แผนงาน/โครงการ/กิจกรรม ในปีงบประมาณ 2566

| ภารกิจ  | รายงานผลการดำเนินงานตามตัวชี้วัด ไตรมาส 4 |
|---|---|
| <p><b>ภารกิจ</b></p> <p>1. ต้อนรับ ประธานงานและให้ข้อมูลการดำเนินงานของโรงเรียนแก่บุคคลชาวไทยหรือหน่วยงานภายในประเทศที่มาติดต่อและศึกษาดูงาน</p> <p>2. ออกแบบสื่อหรือเอกสารเขียนข่าวประชาสัมพันธ์และบทความเพื่อประชาสัมพันธ์การดำเนินงานของโรงเรียนและเสริมสร้างภาพลักษณ์ที่ดีของโรงเรียนประสานงานกับบุคคลหรือหน่วยงานทั้งภายในและภายนอก</p> <p>3. เพื่อให้การดำเนินการประชาสัมพันธ์ของโรงเรียนเป็นไปด้วยความเรียบร้อย</p> <p><b>วัตถุประสงค์ของภารกิจ</b></p> <p>บุคคลชาวไทยหรือหน่วยงานภายในประเทศที่มาติดต่อและศึกษาดูงาน รวมทั้งสาธารณชนได้รับทราบข้อมูลการดำเนินงานของโรงเรียน ทั้งนี้ เพื่อประชาสัมพันธ์การดำเนินงานของโรงเรียนและเสริมสร้างภาพลักษณ์ที่ดีของโรงเรียน</p> | <p>ต.ค. 65 - ก.ย. 66</p>                  |
| <p><b>3.1 การจัดกิจกรรมสัปดาห์มหิดลวิทยานุสรณ์</b></p> <p><b>เป้าหมายโครงการ/กิจกรรม</b></p> <p>1. ผู้ปกครองและนักเรียนที่สนใจศึกษาต่อโรงเรียนมหิดลวิทยานุสรณ์รวมถึงประชาชนทั่วไป เกิดความรู้ ความเข้าใจในกระบวนการจัดการเรียนการสอนของโรงเรียน และชีวิตความเป็นอยู่ของนักเรียนโรงเรียนมหิดลวิทยานุสรณ์</p> <p>2. เปิดโอกาสให้นักเรียนได้พัฒนาทักษะการวางแผน การบริหารจัดการ การแก้ไขปัญหาเฉพาะหน้า และการทำงานเป็นทีม ผ่านการจัดกิจกรรมสัปดาห์มหิดลวิทยานุสรณ์</p>   | <p>ก.ค. - ส.ค. 66</p>                     |

| ภารกิจ  | รายงานผลการดำเนินงานตามตัวชี้วัด ไตรมาส 4  |
|---|--|
| <p><b>ตัวชี้วัด/ ค่าเป้าหมาย</b></p> <ol style="list-style-type: none"> <li>1. บุคคลหรือหน่วยงานภายในประเทศที่เข้าร่วมกิจกรรมเกิดความรู้ ความเข้าใจเกี่ยวกับโรงเรียนมหิดลวิทยานุสรณ์ ไม่น้อยกว่าร้อยละ 90</li> <li>2. นักเรียนสามารถเรียนรู้และพัฒนาทักษะการบริหารจัดการได้ผ่านการประเมินของครูผู้รับผิดชอบการจัดงาน</li> </ol>   | <ol style="list-style-type: none"> <li>1. บุคคลหรือหน่วยงานภายในประเทศที่เข้าร่วมกิจกรรมเกิดความรู้ ความเข้าใจ เกี่ยวกับโรงเรียนมหิดลวิทยานุสรณ์ ร้อยละ 97.2</li> <li>2. นักเรียนเรียนรู้และพัฒนาทักษะการบริหารจัดการได้ผ่านการประเมินของครูผู้รับผิดชอบการจัดงาน</li> </ol> |
| <p><b>3.2 การจัดสื่อประชาสัมพันธ์/วิดีโอแนะนำโรงเรียน</b><br/> <b>เป้าหมายโครงการ/กิจกรรม</b><br/>         การสื่อสารอัตลักษณ์ของโรงเรียนผ่านวิดีโอแนะนำโรงเรียนไปยังสาธารณชน</p> <p><b>ตัวชี้วัด/ ค่าเป้าหมาย</b><br/>         ประชาชน (กลุ่มตัวอย่าง) มีการรับรู้อัตลักษณ์ของโรงเรียนมหิดลวิทยานุสรณ์ได้อย่างถูกต้อง ไม่ต่ำกว่าร้อยละ 85</p> <p><b>3.3 การสร้างเครือข่ายความร่วมมือกับสื่อมวลชน</b><br/> <b>เป้าหมายโครงการ/กิจกรรม</b></p> <ol style="list-style-type: none"> <li>1. การสร้างการรับรู้ในภารกิจของโรงเรียนไปสู่สาธารณชนผ่านสื่อมวลชน</li> <li>2. การสร้างเครือข่ายและความสัมพันธ์อันดีกับสื่อมวลชน</li> </ol> <p><b>ตัวชี้วัด/ ค่าเป้าหมาย</b><br/>         มีเครือข่ายความร่วมมือจากสื่อมวลชนในการประชาสัมพันธ์สร้างการรับรู้ในภารกิจของโรงเรียน</p> | <p>เม.ย. - ก.ค. 66</p> <p>ต.ค. 65 - ก.ย. 66</p> <p>มีการสร้างความสัมพันธ์กับสื่อมวลชนเพิ่มเติม จำนวน 3 แห่ง</p>  |

4. แผนการดำเนินงาน กิจกรรม ประชาสัมพันธ์ งบประมาณ 1,800,000 บาท

| ผลการดำเนินงานตามแผนงานโครงการ/กิจกรรม       | ไตรมาส 1  | ไตรมาส 2  | ไตรมาส 3   | ไตรมาส 4  | ไตรมาส 1  |        |            |            | ไตรมาส 2       |        |             |             | ไตรมาส 3     |                |                  |                   | ไตรมาส 4          |                       |                     |                      | รวม                                |                                 |
|--|---|---|--|---|-----------|--------|------------|------------|----------------|--------|-------------|-------------|--------------|----------------|------------------|-------------------|-------------------|-----------------------|---------------------|----------------------|------------------------------------|---------------------------------|
|  |   |   |  |   | ต.ค.      | พ.ย.   | ธ.ค.       | รวม        | ม.ค.           | ก.พ.   | มี.ค.       | รวม         | เม.ย.        | พ.ค.           | มิ.ย.            | รวม               | ก.ค.              | ส.ค.                  | ก.ย.                | รวม                  |                                    |                                 |
| 1.กิจกรรมสัปดาห์มหิดลวิทยานุสรณ์             | รอดำเนินการในไตรมาส 4   | รอดำเนินการในไตรมาส 4   | รอดำเนินการในไตรมาส 4  | โรงเรียนจัดกิจกรรมในช่วงปลายเดือนสิงหาคม 2566<br><b>กิจกรรม MWIT Open House &amp; Science Festival</b><br>ภายในงานมีกิจกรรมสาขาวิชา กิจกรรม school tour<br>กิจกรรมชุมนุม การนำเสนอโครงการวิทยาศาสตร์ และ<br>กิจกรรมการแข่งขันต่าง ๆ ทั้ง MWIT Square, MWIT<br>Spelling Bee และ MWIT Challenge<br>- วันที่ 25 ส.ค. 66 มีผู้ร่วมงาน 2,050 คน<br>- วันที่ 26 ส.ค. 66 มีผู้ร่วมงาน 3,631 คน<br><b>กิจกรรมวันมหิดลวิทยานุสรณ์</b><br>มีการเชิญอดีตผู้บริหาร อดีตบุคลากร ศิษย์เก่า ผู้บริหาร<br>บุคลากร นักเรียนปัจจุบัน และแขกพิเศษ ร่วมพบปะ   | แผน<br>ผล | 0<br>0 | 0<br>0     | 0<br>0     | 0<br>0         | 0<br>0 | 0<br>0      | 0<br>0      | 0<br>0       | 0<br>0         | 0<br>0           | 0<br>0            | 200,000<br>93,625 | 600,000<br>499,064.83 | 0<br>110,510.82     | 800,000<br>703,201   | <b>800,000</b><br><b>703,201</b>   |                                 |
| 2. จัดทำสื่อประชาสัมพันธ์วีดิโอแนะนำโรงเรียน | - ดำเนินการจัดทำนิตยสาร MWIT Magazine ฉบับที่ 2 จำนวน 50 เล่ม เพื่อ<br>แจกให้คณะกรรมการบริหารโรงเรียน<br>มหิดลวิทยานุสรณ์ ผู้บริหารกลุ่มโรงเรียน<br>วิทยาศาสตร์จุฬาราชวิทยาลัย และ<br>แขกผู้มีเกียรติของโรงเรียน<br>- จัดทำโบชัวร์แนะนำโรงเรียนฉบับ<br>ภาษาอังกฤษ | - ดำเนินการจัดทำนิตยสาร MWIT Magazine ฉบับที่<br>3 โดยมีการเชิญครูและนักเรียนของโรงเรียนใน<br>ประเทศและต่างประเทศ ที่มาร่วมนำเสนอผลงานใน<br>งาน TISF 2023 ส่งบทความเพื่อเผยแพร่ในนิตยสาร<br>โดยในฉบับที่ 3 นี้ นำเสนอทั้งภาษาไทยและ<br>ภาษาอังกฤษ ประกอบด้วย บทความพิเศษ 3 ผลงาน<br>บทความ 6 ผลงาน และ บทความนักเรียน 5<br>ผลงาน โดยได้ทูลเกล้าฯ ถวายสมเด็จพระกนิษฐาธิราช<br>เจ้า กรมสมเด็จพระเทพรัตนราชสุดาฯ สยามบรมราช<br>กุมารี และเผยแพร่ทางเว็บไซต์ของโรงเรียน<br>- นำนักเรียนไปร่วมถ่ายรายการ "ฟ้าฟ้าไป" ของ<br>ช่องทรูปลูกปัญญา<br>- จัดทำวีดิโอแนะนำโรงเรียนเวอร์ชันภาษาอังกฤษ<br>วีดิโอแนะนำการจัดงาน TISF 2023 และวีดิโอสรุป<br>การจัดกิจกรรม จำนวน 3 คลิป<br>- การจัดทำเพจเฟสบุ๊ค Thailand International<br>Science Fair 2023 เพื่อประชาสัมพันธ์และเผยแพร่<br>ข้อมูลการจัดงาน<br>- จัดทำโบชัวร์แนะนำโรงเรียนฉบับภาษาอังกฤษ | - จัดทำคลิปวิดีโอประชาสัมพันธ์การ<br>ดำเนินงานของโรงเรียนในด้านต่าง ๆ<br>1. คลิป "รวมดาวครูหอพัก" แนะนำการ<br>ดูแลนักเรียนโดยครูผู้มีประสบการณ์<br>2. คลิป "หลักสูตร MWIT66" ผู้บริหาร<br>แนะนำหลักสูตรใหม่ของโรงเรียน<br>3. คลิป "แนะนำโรงเรียน" โดยเป็นการ<br>แนะนำกิจกรรมการพัฒนานักเรียนและ<br>การดำเนินงานของศูนย์ สอวน. โรงเรียน<br>มหิดลวิทยานุสรณ์<br>คลิป "Interview TCHO18" การจัดสรุป<br>การจัดงานการแข่งขันเคมีโอลิมปิก<br>ระดับชาติ ครั้งที่ 18 ซึ่งโรงเรียนเป็น<br>เจ้าภาพ พร้อมสัมภาษณ์ความคิดเห็น<br>เกี่ยวกับการจัดงานจากผู้ร่วมงาน<br>- รายการ "ฟ้าฟ้าไป" ตอน ค่ายโรงเรียน<br>เด็กสายวิทย์ 3 โรงเรียนดัง ออกอากาศ<br>วันที่ 15 กรกฎาคม 2566 ทางทางช่องทรู<br>ปลูกปัญญา และYoutube TruePlookpanva | - จัดทำคลิปวิดีโอประชาสัมพันธ์การ<br>ดำเนินงานของโรงเรียนในด้านต่าง ๆ<br>1. คลิป "เตรียมพร้อม...สมัครสอบ ม.4 MWIT ปี<br>การศึกษา 2567" แนะนำขั้นตอนการสมัครสอบ และ<br>แนะนำการเรียนการสอนในสาขาวิชาต่าง ๆ<br>2. คลิป "เก็บตกบรรยากาศงาน MWIT Open House<br>2023!!" ที่แสดงให้เห็นถึง Student Empowerment ของ<br>นักเรียนในการจัดกิจกรรม<br>3. คลิป "บรรยากาศการประชุมวิชาการด้านการจัดการ<br>เรียนการสอนและนวัตกรรมทางการศึกษา" การประชุม<br>วิชาการของครูที่เชิญครูของโรงเรียนมหิดลวิทยานุสรณ์<br>และโรงเรียนเครือข่ายร่วมนำเสนอผลงาน<br>- ดำเนินการจัดทำนิตยสาร MWIT Magazine ฉบับที่ 4<br>โดยมีการเชิญชวนนักเรียนที่ได้รับรางวัลโครงการจาก<br>เวทีการแข่งขัน และครูโรงเรียนมหิดลวิทยานุสรณ์ที่<br>นำเสนอผลงานในการประชุมวิชาการครูร่วมส่งบทความ<br>โดยเมื่อสิ้นไตรมาส 4 การดำเนินงานจัดทำนิตยสารยัง<br>ไม่เสร็จสิ้น โดยเจ้าของบทความกำลังปรับปรุงบทความ<br>เพื่อให้พร้อมในการตีพิมพ์ | แผน<br>ผล | 0<br>0 | 0<br>0     | 0<br>19260 | 0<br>19260     | 0<br>0 | 0<br>0      | 0<br>0      | 0<br>0       | 0<br>4290      | 250,000<br>17.3  | 0<br>204.05       | 250000<br>4511.35 | 250,000<br>0          | 0<br>0              | 0<br>0               | 250,000<br>0                       | <b>500,000</b><br><b>23,771</b> |
| 3. การสร้างเครือข่ายความร่วมมือกับสื่อมวลชน  | เนื่องด้วยในไตรมาส 1 การดำเนินการ<br>โครงการบริการวิชาการไม่ได้มีกิจกรรม<br>ติดตามผลการดำเนินงานในพื้นที่ต่าง ๆ จึง<br>ไม่ได้ใช้งบประมาณ  | - การดำเนินการโครงการบริการวิชาการในไตรมาส 2<br>ไม่ได้มีกิจกรรมติดตามผลการดำเนินงานในพื้นที่<br>ต่าง ๆ จึงไม่ได้ใช้งบประมาณ<br>- ส่งเอกสารเชิญและรายละเอียดไปยังสื่อมวลชนเพื่อ<br>ร่วมทำข่าวในกิจกรรมงาน TISF 2023 โดยมี<br>ผู้สื่อข่าวจากช่อง 9 , ช่อง 3 และ สำนักปลัดกระทรวง<br>ศึกษาธิการ เดินทางมาทำข่าวในวันงาน  | - เนื่องจากรัฐบาลยุบสภา ทำให้โรงเรียน<br>ไม่ได้เชิญรัฐมนตรีและรัฐมนตรีช่วยว่าการ<br>กระทรวงศึกษาธิการ พร้อมด้วยผู้สื่อข่าว<br>ลงพื้นที่ ในการตรวจเยี่ยมการดำเนินงาน<br>ในโครงการต่าง ๆ ของโครงการบริการ<br>วิชาการ จึงทำให้ไม่ได้ใช้งบประมาณใน<br>ส่วนนี้<br>- ผู้สื่อข่าวช่อง 3 ซึ่งเป็นผู้รับผิดชอบรายการให้กับ คร. 360<br>องศา TV รายการของสำนักงานปลัดกระทรวง<br>ศึกษาธิการ ได้มาถ่ายทำรายการที่โรงเรียน โดยเผยแพร่  | - เนื่องจากยังอยู่ในช่วงการจัดตั้งรัฐบาล ทำให้โรงเรียน<br>ไม่ได้เชิญรัฐมนตรีและรัฐมนตรีช่วยว่าการ<br>กระทรวงศึกษาธิการ พร้อมด้วยผู้สื่อข่าวลงพื้นที่ ใน<br>การตรวจเยี่ยมการดำเนินงานในโครงการต่าง ๆ ของ<br>โครงการบริการวิชาการ จึงทำให้ไม่ได้ใช้งบประมาณใน<br>ส่วนนี้<br>- ผู้สื่อข่าวช่อง 3 ซึ่งเป็นผู้รับผิดชอบรายการให้กับ คร. 360<br>องศา TV รายการของสำนักงานปลัดกระทรวง<br>ศึกษาธิการ ได้มาถ่ายทำรายการที่โรงเรียน โดยเผยแพร่  | แผน<br>ผล | 0<br>0 | 50000<br>0 | 0<br>0     | 50000<br>0     | 0<br>0 | 50000<br>0  | 50000<br>37 | 100000<br>37 | 0<br>0         | 50,000<br>0      | 100000<br>0       | 150000<br>0       | 0<br>0                | 100000<br>0         | 100000<br>1,920.00   | 200,000<br>1,920                   | <b>500,000</b><br><b>1,957</b>  |
| <b>รวมทั้งสิ้น</b>                           |   |   |  |   | แผน<br>ผล | 0<br>0 | 50000<br>0 | 0<br>19260 | 50000<br>19260 | 0<br>0 | 50000<br>37 | 50000<br>37 | 0<br>4290    | 300000<br>17.3 | 100000<br>204.05 | 400000<br>4511.35 | 450000<br>93625   | 700000<br>499064.83   | 100000<br>112430.82 | 1250000<br>705120.65 | <b>1,800,000</b><br><b>728,929</b> |                                 |

## 07.00 กิจกรรมงานตรวจสอบภายใน

1. ผู้รับผิดชอบ ผู้ตรวจสอบภายใน

|                              |         |     |
|------------------------------|---------|-----|
| 2. งบประมาณ                  | 146,000 | บาท |
| 2.1 ค่าเบี้ยประชุมคณะกรรมการ | 127,500 | บาท |
| 2.2 ค่าตอบแทนใช้สอยและวัสดุ  | 18,500  | บาท |

3. ภารกิจ เป้าหมายในการดำเนินงานตามภารกิจ/แผนงาน/โครงการ/กิจกรรม ในปีงบประมาณ 2566

| ภารกิจ   | รายงานผลการดำเนินงานตามตัวชี้วัด ไตรมาส 4   |
|--|---|
| <p><b>ภารกิจ งานตรวจสอบภายใน</b><br/> <b>วัตถุประสงค์ของภารกิจ :</b> งานตรวจสอบภายในทำหน้าที่ให้บริการต่อผู้บริหารและหน่วยรับตรวจในด้านการให้ความเชื่อมั่นและให้คำปรึกษาอย่างเที่ยงธรรมและเป็นอิสระ เพื่อให้เกิดความมั่นใจต่อความมีประสิทธิภาพ ประสิทธิภาพของการดำเนินงานและความคุ้มค่าของการใช้จ่ายเงิน รวมทั้งความถูกต้องเชื่อถือได้ของข้อมูลทางการเงิน ตลอดจนการปฏิบัติตามนโยบายวิธีปฏิบัติงาน กฎ ระเบียบ และข้อบังคับที่เกี่ยวข้อง</p> <p><b>3.1 การปฏิบัติงานตรวจสอบ</b><br/> <b>เป้าหมายโครงการ/กิจกรรม :</b><br/>                     เพื่อให้ความเชื่อมั่นต่อความถูกต้องเชื่อถือได้ของข้อมูลทางการเงิน การบัญชี และรายงานทางการเงินที่มีการแสดงรายการอย่างถูกต้อง ครบถ้วน เป็นไปตามกฎหมาย ระเบียบข้อบังคับที่เกี่ยวข้อง ตลอดจนระบบการควบคุมภายในที่เพียงพอเหมาะสม และให้ข้อเสนอแนะกรณีที่มีข้อสังเกต</p> <p><b>ตัวชี้วัด :</b> ร้อยละของเรื่อง/กิจกรรมที่กำหนดไว้ในแผนการตรวจสอบ</p> <p><b>ค่าเป้าหมาย :</b><br/>                     ปฏิบัติงานตรวจสอบตามแผนการตรวจสอบที่ผ่านการอนุมัติจากคณะกรรมการตรวจสอบ ไม่น้อยกว่าร้อยละ 80</p> <p><b>3.2 การจัดทำแผนการตรวจสอบ</b><br/> <b>เป้าหมายกิจกรรม :</b><br/>                     มีแผนการตรวจสอบที่ใช้เป็นกรอบแนวทางในการปฏิบัติงานตรวจสอบ โดยผ่านการอนุมัติจากคณะกรรมการตรวจสอบ</p> | <p>ต.ค. 65 - ก.ย.66</p> <p>ปฏิบัติงานตรวจสอบตามแผนการตรวจสอบในไตรมาส 4 ครบตามแผนการตรวจสอบที่กำหนดไว้</p> <p>ส.ค. - ก.ย. 66</p> |

| ภารกิจ   | รายงานผลการดำเนินงานตามตัวชี้วัด ไตรมาส 4  |
|--|--|
| <p><b>ตัวชี้วัด :</b> ระยะเวลาในการเสนอแผนการตรวจสอบ ประจำปีงบประมาณ พ.ศ. 2567</p> <p><b>ค่าเป้าหมาย :</b> เสนอแผนการตรวจสอบ ประจำปีงบประมาณ พ.ศ. 2567 ต่อคณะกรรมการตรวจสอบ ภายในเดือนกันยายน 2566</p>   | <p>เสนอแผนการตรวจสอบต่อคณะกรรมการเห็นชอบเมื่อวันที่ 30 สิงหาคม 2566</p>  |
| <p><b>3.3 การประชุมคณะกรรมการตรวจสอบ</b></p> <p><b>เป้าหมายกิจกรรม :</b> เพื่อเสนอรายงานรายงานผลการตรวจสอบในแต่ละไตรมาส และเรื่องอื่น ๆ ให้คณะกรรมการตรวจสอบพิจารณา</p> <p><b>ตัวชี้วัด :</b></p> <ol style="list-style-type: none"> <li>1. จำนวนครั้งที่จัดประชุม</li> <li>2. จำนวนคณะกรรมการที่มาเข้าร่วมประชุม</li> </ol> <p><b>ค่าเป้าหมาย :</b></p> <ol style="list-style-type: none"> <li>1. จัดประชุม ไม่น้อยกว่า 4 ครั้ง/ปี</li> <li>2. มีคณะกรรมการที่มาเข้าร่วมประชุมไม่น้อยกว่า 12 คน/ปี</li> </ol> | <p>ต.ค. 65 - ก.ย. 66</p> <ol style="list-style-type: none"> <li>1. จัดประชุมคณะกรรมการตรวจสอบถึงไตรมาส 3 จำนวน 5 ครั้ง/ปี</li> <li>2. คณะกรรมการเข้าร่วมประชุม 18 คน/ปี</li> </ol> |



4. แผนการดำเนินงาน กิจกรรม งานตรวจสอบภายใน วงเงินงบประมาณ 146,000 บาท

| แผนการดำเนินงานตามแผนงาน/<br>โครงการ/กิจกรรม | ผลการดำเนินงาน ไตรมาส 1  | ผลการดำเนินงาน ไตรมาส 2   | ผลการดำเนินงาน ไตรมาส 3   | ผลการดำเนินงาน ไตรมาส 4  |     | ไตรมาส 1 |      |      |        | ไตรมาส 2 |        |       |        | ไตรมาส 3 |      |        |        | ไตรมาส 4 |       |        |        | รวม     |
|--|--|---|---|--|-----|----------|------|------|--------|----------|--------|-------|--------|----------|------|--------|--------|----------|-------|--------|--------|---------|
|  |  |   |   |  |     | ต.ค.     | พ.ย. | ธ.ค. | รวม    | ม.ค.     | ก.พ.   | มี.ค. | รวม    | เม.ย.    | พ.ค. | มิ.ย.  | รวม    | ก.ค.     | ส.ค.  | ก.ย.   | รวม    |         |
| 1. การปฏิบัติงานตรวจสอบ                      | ดำเนินการตรวจสอบตามแผนการตรวจสอบ<br>ครบถ้วน  | ดำเนินการตรวจสอบตามแผนการตรวจสอบ<br>ครบถ้วน   | ดำเนินการตรวจสอบตามแผนการตรวจสอบ<br>ร้อยละ 90   | ดำเนินการตรวจสอบครบตามแผนการ<br>ตรวจสอบที่กำหนด  | แผน | -        | -    | -    | -      | -        | -      | 3,500 | 3,500  | 825      | -    | -      | 825    | -        | 4,175 | -      | 4,175  | 8,500   |
|  |  |   |   |  | ผล  | 2,996    | -    | -    | 2,996  | -        | -      | -     | -      | 541      | -    | 273    | 814    | -        | -     | 580    | 580    | 580     |
| 2. การจัดทำแผนการตรวจสอบ                     | -  | -   | -   | -  | แผน | -        | -    | -    | -      | -        | -      | -     | -      | -        | -    | -      | -      | -        | -     | -      | -      | -       |
|  |  |   |   |  | ผล  | -        | -    | -    | -      | -        | -      | -     | -      | -        | -    | -      | -      | -        | -     | -      | -      | -       |
| 3. การประชุมคณะกรรมการตรวจสอบ                | จัดประชุมคณะกรรมการตรวจสอบ<br><br>- วันที่ 31 ตุลาคม 2565 เพื่อเสนอรายงานผลการ<br>ตรวจสอบ ประจำปีงบประมาณ พ.ศ. 2565 และ<br>เรื่องอื่นๆ | จัดประชุมคณะกรรมการตรวจสอบ<br><br>- วันที่ 22 กุมภาพันธ์ 2566 เพื่อรายงานผล<br>การตรวจสอบ ไตรมาส 1 และเรื่องอื่นๆ | จัดประชุมคณะกรรมการตรวจสอบ<br><br>- วันที่ 28 เมษายน 2566 เพื่อรายงานผล<br>การตรวจสอบ ไตรมาส 2 และเรื่องอื่นๆ<br><br>- วันที่ 15 มิถุนายน 2566 ประชุมร่วมกับ<br>ผู้บริหารของโรงเรียน และในวาระอื่นๆ | จัดประชุมคณะกรรมการตรวจสอบ<br><br>- วันที่ 30 สิงหาคม 2566 เพื่อรายงานผล<br>การตรวจสอบ ไตรมาส และเรื่องอื่นๆ | แผน | 27,500   | -    | -    | 27,500 | -        | 27,500 | -     | 27,500 | 27,500   | -    | 27,500 | 55,000 | -        | -     | 27,500 | 27,500 | 137,500 |
|  |  |   |   |  | ผล  | 19,560   | -    | -    | 19,560 | -        | 19,560 | -     | 19,560 | 25,560   | -    | 27,056 | 52,616 | -        | -     | 25,580 | 25,580 | 25,580  |
| รวมทั้งสิ้น                                  |  |   |   |  | แผน | 27,500   | -    | -    | 27,500 | -        | 27,500 | 3,500 | 31,000 | 28,325   | -    | 27,500 | 55,825 | -        | 4,175 | 27,500 | 31,675 | 146,000 |
|  |  |   |   |  | ผล  | 22,556   | -    | -    | 22,556 | -        | 19,560 | -     | 19,560 | 26,101   | -    | 27,329 | 53,430 | -        | -     | 26,160 | 26,160 | 26,160  |

\*\*\* ค่าลงทะเบียน 600 บาท เบิกจ่ายวันที่ 31 พฤศจิกายน 2565 ตั้งไว้ในค่าใช้จ่ายในการอบรม

## 09.00 ค่าใช้จ่ายจัดการศึกษารูปแบบนักเรียนประจำ

1. ผู้รับผิดชอบ งานการเงินและบัญชี งานกิจการนักเรียน และงานสุขภาพอนามัย

|      |   |                |
|------|---|----------------|
| 2.   | งบประมาณ  | 31,680,000 บาท |
| 2.1  | ค่าอาหาร (720 คน x 280 วัน x 80 บาท)                                  | 16,128,000 บาท |
| 2.2  | ค่าใช้จ่ายส่วนตัว (720 คน x 5,800 บาท)                                | 4,176,000 บาท  |
| 2.3  | ค่าไฟฟ้า  | 2,300,000 บาท  |
| 2.4  | ค่าน้ำประปา   | 940,800 บาท    |
| 2.5  | ค่าซ่อมบำรุง  | 2,160,000 บาท  |
| 2.6  | ค่าซักกรีดเสื้อผ้า  | 2,934,600 บาท  |
| 2.7  | ค่าตรวจสุขภาพประจำปี (720 คน x 350 บาท)                               | 252,000 บาท    |
| 2.8  | ค่าประกันอุบัติเหตุหมู่ (720 คน x 300 บาท)                            | 216,000 บาท    |
| 2.9  | ค่าใช้จ่ายในการดำเนินการตามมาตรการป้องกันโควิด                        | 1,072,600 บาท  |
| 2.10 | ค่าใช้จ่ายอื่น ๆ( ค่าตอบแทนพยาบาล Part time ,ค่าเครื่องนอนน.ร.หอ ฯลฯ) | 1,500,000 บาท  |

3. ภารกิจ เป้าหมายในการดำเนินงานตามภารกิจ/ แผนงาน /โครงการ /กิจกรรม ในปีงบประมาณ 2566

| ภารกิจ  | ผลการดำเนินงาน ไตรมาส 4  |
|---|--|
| <p><b>1 ดำเนินการจ่ายทุนการศึกษาให้กับนักเรียนทุกคน</b><br/> <b>เป้าหมาย :</b><br/>                     เพื่อให้ นักเรียนทุกคนที่ศึกษาอยู่ที่โรงเรียน ได้รับทุนการศึกษา<br/> <b>แผนงาน :</b> นักเรียนทุกคนที่ศึกษาอยู่ที่โรงเรียน ได้รับค่าอาหารและค่าใช้จ่ายส่วนตัวตรงตามกำหนดเวลา<br/> <b>ค่าเป้าหมายตัวชี้วัด :</b><br/>                     โอนเงินค่าอาหารและค่าใช้จ่ายส่วนตัวเข้าบัญชีนักเรียนทุกคน ภายในสัปดาห์แรกของเดือน</p> | <p style="text-align: center;">ต.ค.65 -ก.ย.66</p> ภาคเรียนที่ 1 ปีการศึกษา 2566<br>- โอนค่าอาหารให้นักเรียน จำนวน 720 คน จำนวน 93 วัน วันละ 80 บาท (1 กรกฎาคม - 1 ตุลาคม 2566)<br><br>นักเรียน ทุกคนได้รับอาหารครบถ้วน และภายในสัปดาห์แรกของสัปดาห์ตรงตามกำหนด<br><br>- รับคืนค่าใช้จ่าย กรณีนักเรียนลาออก 1 ราย |

| ภารกิจ  | ผลการดำเนินงาน ไตรมาส 4   |
|---|---|
|   |   |
| <p>2 โครงการตรวจสอบสุขภาพประจำปีของนักเรียน</p> <p><b>เป้าหมาย :</b><br/>         เพื่อให้นักเรียนและบุคลากรของโรงเรียนได้เรียนรู้<br/>         ตระหนักและเห็นความสำคัญของการเฝ้าระวังสุขภาพ<br/>         อนามัยส่วนบุคคล<br/>         และความจำเป็นในการดูแลสุขภาพอนามัยของตนเอง</p> <p><b>ตัวชี้วัด :</b> นักเรียนร้อยละ 95<br/>         เข้ารับการตรวจสอบสุขภาพประจำปี</p> <p><u>ค่าเป้าหมายตัวชี้วัด</u><br/>         มีนักเรียนได้เรียนรู้ ตระหนัก<br/>         และเห็นความสำคัญของการเฝ้าระวังสุขภาพ<br/>         อนามัยส่วนบุคคล<br/>         และความจำเป็นในการดูแลสุขภาพอนามัยของตนเอง<br/>         โดยการเข้ารับการตรวจสอบสุขภาพประจำปี ร้อยละ 95<br/>         ขึ้นไป</p> <p>3 กิจกรรมทำประกันอุบัติเหตุหมู่ นักเรียน</p> <p><b>เป้าหมาย :</b> เพื่อให้นักเรียนมีหลักประกัน<br/>         เมื่อเกิดอุบัติเหตุในโรงเรียนและนอกโรงเรียน</p> <p><b>ตัวชี้วัด :</b> นักเรียนทุกคนได้รับการประกันอุบัติเหตุ</p> | <p>- ดำเนินการวันที่ 5 - 6 ก.ค. 66<br/>         มีผู้เข้ารับบริการจำนวนทั้งสิ้น 713 คน<br/>         คิดเป็นร้อยละ 98.62 ของบุคลากรทั้งสิ้น 723 คน</p> <p>- มีผลสรุปความผิดปกติทางด้านสุขภาพ 3 ลำดับ<br/>         ดังนี้</p> <p>(1) ภาวะโภชนาการผิดปกติ จำนวน 299 คน<br/>         จากผู้เข้ารับการตรวจทั้งสิ้น 713 คน<br/>         คิดเป็นร้อยละ 41.94</p> <p>(2) ความสมบูรณ์ของเม็ดเลือดมีค่าผิดปกติ<br/>         จำนวน 153 คน จากผู้เข้ารับการตรวจทั้งสิ้น 711<br/>         คน คิดเป็นร้อยละ 21.52 และ</p> <p>(3) เอกซเรย์ปอดมีผลผิดปกติมีค่าความผิดปกติ<br/>         28 คน จากผู้เข้ารับการตรวจทั้งสิ้น 470 คน<br/>         คิดเป็นร้อยละ 5.96</p> <p>มี.ค.66 – มิ.ย.66</p> <p>- จัดทำประกันการอุบัติเหตุกลุ่มกับ บมจ.อลิอันซ์<br/>         ออยุธยา ประกันภัย เป็นค่าเบี้ยประกันภัย คนละ<br/>         441 บาท (ไม่รวมภาษีและอากร)</p> |

| ภารกิจ  | ผลการดำเนินงาน ไตรมาส 4   |
|---|---|
| <p>ค่าเป้าหมายตัวชี้วัด :</p> <p>มีหลักประกันเมื่อเกิดอุบัติเหตุในโรงเรียนและนอกโรงเรียนสำหรับนักเรียนทุกคน</p> | <p>- จัดทำให้นักเรียน 723 ราย และบุคลากร 147 ราย</p> <p>โดยมีวงเงินประกัน 5,000 บาท/อุบัติเหตุ/ครั้ง</p> <p>มีผลคุ้มครองตั้งแต่ 1 มิ.ย.66 ถึง 31 พ.ค.67</p> |

4. แผนการดำเนินงาน กิจกรรม ค่าใช้จ่ายจัดการศึกษาในรูปแบบนักเรียนประจำ 31,680,000 บาท

| แผนการดำเนินงานตามแผนงาน/โครงการ/กิจกรรม                                      | ผลการดำเนินงาน ไตรมาส 1   | ผลการดำเนินงาน ไตรมาส 2  | ผลการดำเนินงาน ไตรมาส 3   | ผลการดำเนินงาน ไตรมาส 4  | ไตรมาส 1 |                  |                |                  | ไตรมาส 2         |                  |                  |                  | ไตรมาส 3         |                  |                  |                  | ไตรมาส 4         |                  |                  |                  | รวม              |                   |         |
|---|---|--|---|--|----------|------------------|----------------|------------------|------------------|------------------|------------------|------------------|------------------|------------------|------------------|------------------|------------------|------------------|------------------|------------------|------------------|-------------------|---------|
|   |   |  |   |  | ค.ค.     | พ.ย.             | ธ.ค.           | รวม              | ม.ค.             | ก.พ.             | มี.ค.            | รวม              | เม.ย.            | พ.ค.             | มิ.ย.            | รวม              | ก.ค.             | ส.ค.             | ก.ย.             | รวม              |                  |                   |         |
| 1. จ่ายค่าอาหารนักเรียน (720 คน x 280 วัน x 80 บาท)                           | - จ่ายค่าอาหาร นร. จำนวน 720 คน จำนวน 62 วัน (วันที่ 31 ค.ค. ถึง 31 ธ.ค.65)         | - จ่ายค่าอาหาร นร. จำนวน 720 คน จำนวน 78 วัน (วันที่ 1 ม.ค. ถึง 19 มี.ค. 66) | - จ่ายค่าอาหาร นร. จำนวน 720 คน จำนวน 47 วัน (วันที่ 15 พ.ค. ถึง 30 มิ.ย. 66)       | - จ่ายค่าอาหาร นร. จำนวน 720 คน จำนวน 93 วัน (วันที่ 1 ก.ค. ถึง 1 ค.ค. 66)<br>- รับผิดชอบค่าอาหารนักเรียน กรณีลาออก 1 ราย                              | แผน      | 1,785,600        | -              | 1,785,600        | 3,571,200        | 1,785,600        | 1,612,800        | 1,094,400        | 4,492,800        | -                | 2,304,000        | -                | 2,304,000        | 1,785,600        | 1,785,600        | 2,188,800        | 5,760,000        | 16,128,000        |         |
|   |   |  |   |  | ผล       | -                | 1,785,600      | 1,785,600        | 3,571,200        | 1,785,600        | 1,612,800        | 1,094,400        | 4,492,800        | -                | 979,200          | 1,728,000        | 2,707,200        | 1,788,720        | 1,767,440        | 1,786,880        | 5,343,040        | 16,114,240        |         |
| 2. จ่ายค่าใช้จ่ายส่วนตัว (720 คน x 5,800 บาท)                                 | -จ่ายค่าใช้จ่ายส่วนตัว ประจำภาคเรียนที่ 2/2565 นร.ม.4-6 จำนวน 720 คน คนละ 2,300 บาท | - ไม่มีการจ่ายในไตรมาสนี้  | -จ่ายค่าใช้จ่ายส่วนตัว ประจำภาคเรียนที่ 1/2566 นร.ม.4-6 จำนวน 720 คน คนละ 3,500 บาท | - รับผิดชอบค่าใช้จ่ายส่วนตัว กรณีลาออก 1 ราย   | แผน      | 1,656,000        | -              | -                | 1,656,000        | -                | -                | -                | -                | 840,000          | 1,680,000        | -                | 2,520,000        | -                | -                | -                | -                | 4,176,000         |         |
|   |   |  |   |  | ผล       | -                | 1,656,000      | -                | 1,656,000        | -                | -                | -                | -                | -                | 2,520,000        | -                | 2,520,000        | -                | (5,800)          | -                | (5,800)          | -                 | (5,800) |
| 3. จ่ายค่าไฟฟ้า (720 คน x 10 เดือน x 350 บาท)                                 | - จ่ายค่าไฟฟ้า หอพักนักเรียน ของเดือน.ย. 65 และเดือน พ.ย. 66                        | - จ่ายค่าไฟฟ้า หอพักนักเรียน ของเดือน ธ.ค. 65 ถึงเดือนก.พ. 66                | - จ่ายค่าไฟฟ้า หอพักนักเรียน ของเดือน พ.ค. 66                                       | - จ่ายค่าไฟฟ้า หอพักนักเรียน ของเดือน มิ.ย. 66 ถึงเดือน ส.ค. 66<br>- รับผิดชอบค่าไฟฟ้า กรณีลาออก 1 ราย   | แผน      | 250,000          | 200,000        | 250,000          | 700,000          | 250,000          | 150,000          | 250,000          | 650,000          | 150,000          | -                | 150,000          | 300,000          | 250,000          | 250,000          | 150,000          | 650,000          | 2,300,000         |         |
|   |   |  |   |  | ผล       | 327,731          | -              | 323,646          | 651,377          | 135,425          | 278,969          | 233,090          | 647,483          | -                | -                | 342,568          | 342,568          | -                | -                | -                | -                | -                 | -       |
| 4. จ่ายค่าน้ำประปา (720 คน x 10 เดือน x 150 บาท)                              | - จ่ายค่าน้ำประปา หอพักนักเรียน ของเดือน ก.ย. 65 และเดือนพ.ย.65                     | - จ่ายค่าน้ำประปา หอพักนักเรียน ของเดือน ธ.ค. 65 ถึงเดือนก.พ. 66             | - จ่ายค่าน้ำประปา หอพักนักเรียน ของเดือน พ.ค. 66                                    | - จ่ายค่าน้ำประปา หอพักนักเรียน ของเดือน มิ.ย. 66 ถึง เดือนส.ค. 66<br>- รับผิดชอบค่าน้ำประปา กรณีลาออก 1 ราย   | แผน      | 108,000          | 108,000        | 108,000          | 324,000          | 108,000          | -                | 108,000          | 216,000          | 40,800           | -                | 36,000           | 76,800           | 108,000          | 108,000          | 108,000          | 324,000          | 940,800           |         |
|   |   |  |   |  | ผล       | 108,000          | -              | 108,000          | 216,000          | 82,800           | 108,000          | 54,000           | 244,800          | -                | -                | 61,200           | 61,200           | 108,000          | 107,095          | 108,000          | 323,095          | 845,095           |         |
| 5. จ่ายค่าซ่อมบำรุง   | จัดซื้อถังกรองน้ำ RO,ถังกรอง Filter ,ค่าซ่อม เครื่องปรับอากาศ                       |  |   | จ่ายค่าซ่อมอุปกรณ์อาคาร 9<br>จ่ายซ่อมบำรุงเครื่องปรับอากาศอาคาร 9  | แผน      | 180,000          | 180,000        | 180,000          | 540,000          | 180,000          | 180,000          | 180,000          | 540,000          | 180,000          | 180,000          | 180,000          | 540,000          | 180,000          | 180,000          | 180,000          | 540,000          | 2,160,000         |         |
|   |   |  |   |  | ผล       |                  |                | 17,248           |                  |                  |                  |                  |                  |                  |                  |                  |                  |                  |                  |                  |                  | 4,986             |         |
| 6. จ่ายค่าซื้อเครื่องเล่น (720 คน x จำนวนวัน x 16.75 บาท)                     | ค่าซื้อเครื่องเล่นประจำเดือน พ.ย และ ธ.ค. 65  | ค่าซื้อเครื่องเล่นประจำเดือน ม.ค - มี.ค. 66                                  | อยู่ระหว่างกรมเบิกจ่าย  | ค่าซื้อเครื่องเล่นประจำเดือน ก.ค. - ส.ค. ค่าซื้อเครื่องเล่นประจำเดือน ก.ย. (เกินหือมบัญชีเงิน 375,978.88) ปรับปรุงงบบุคลากร นร.ลาออก 1 คน ( 1,943 บาท) | แผน      |                  | 340,913        | 168,940          | 509,853          | 172,893          | 174,803          | 120,600          | 468,296          | -                | 373,860          | 361,800          | 735,660          | -                | 373,860          | 361,800          | 735,660          | 2,449,469         |         |
|   |   |  |   |  | ผล       |                  | 340,913        | 168,941          | 509,854          | 172,894          | 174,803          | 69,697           | 417,394          |                  |                  |                  |                  | 291,417          | 282,857          | (375,979)        |                  |                   |         |
| 7. ค่าตรวจสุขภาพประจำปี (720คนx350 บาท),ค่าประกันอุบัติเหตุ(720 คน x 300 บาท) |   |  | ดำเนินการในวันที่ 5-6 ก.ค.66  |  | แผน      |                  |                |                  |                  |                  |                  |                  |                  |                  | 468,000          | 468,000          |                  |                  |                  |                  | 468,000          |                   |         |
|   |   |  |   |  | ผล       |                  |                |                  |                  |                  |                  |                  |                  |                  |                  |                  |                  |                  |                  |                  |                  |                   |         |
| 8.ค่าใช้จ่ายในการดำเนินการตามมาตรการป้องกันโควิด<br>8.1 Gel/Mask/Cleaning     | จัดซื้อถุงมือ น้ำยาฆ่าเชื้อโรค MASK และ แอลกอฮอล์ฆ่าเชื้อ จำนวน 5 รายการ            |  |   |  | แผน      | 0                | 0              | 0                | -                | 35000            | 0                | 35000            | 70,000           | 0                | 26,600           | 0                | 26,600           | 0                | 0                | 0                | 0                | 96,600            |         |
|   |   |  |   |  | ผล       |                  | 26,211.40      |                  | 26,211           |                  |                  |                  |                  |                  |                  |                  |                  |                  |                  |                  |                  |                   |         |
| 8.2 ATK (50 THB/kit *720 person *15 times                                     | ค่าชุดตรวจ ATK จำนวน 2,000 ชุด เดือน ค.ค-พ.ย.65                                     |  |   | ค่าชุดตรวจ ATK จำนวน 1000 ชุด เดือน พ.ค.66   | แผน      | 144,000          | 0              | 0                | 144,000          | 144,000          | 0                | 0                | 144,000          | 0                | 144,000          | 0                | 144,000          | 144,000          | 0                | 0                | 0                | 144,000           | 576,000 |
|   |   |  |   |  | ผล       | 44,000           | 35,000         |                  | 79,000           |                  |                  |                  |                  |                  | 30,000           |                  | 30,000           |                  |                  |                  |                  |                   |         |
| 8.3 ATK Staff 50THB(150)*4times / month                                       |   |  |   |  | แผน      | 100,000          | 0              | 0                | 100,000          | 100,000          | 0                | 0                | 100,000          | 100,000          | 0                | 0                | 100,000          | 0                | 0                | 100,000          | 100,000          | 400,000           |         |
|   |   |  |   |  | ผล       |                  |                |                  |                  |                  |                  |                  |                  |                  |                  |                  |                  |                  |                  |                  |                  |                   |         |
| 9. ค่าใช้จ่ายอื่นๆ ค่าตอบแทนพยาบาลนอกเวลา , เครื่องนอนนร.หอพัก                | ค่าตอบแทนพยาบาลนอกเวลา เดือน ค.ค-ธ.ค. 65  | ค่าตอบแทนพยาบาลนอกเวลา เดือน ม.ค-มี.ค. 66                                    | ค่าตอบแทนพยาบาลนอกเวลา เดือน พ.ค.-มิ.ย. 66  | ค่าตอบแทนพยาบาลนอกเวลา เดือน ก.ค.-ก.ย. 66  | แผน      | 100,000          | 100,000        | 100,000          | 300,000          | 100,000          | 100,000          | 400,000          | 600,000          | 100,000          | 100,000          | 100,000          | 300,000          | 100,000          | 100,000          | 100,000          | 300,000          | 1,500,000         |         |
|   |   |  |   |  | ผล       | 52,920           | 128,800        | 101,360          | 283,080          | 56,000           | 120,960          | 80,640           | 257,600          | -                | 76,160           | 71,400           | 147,560          | 64,120           | 63,840           | 71,400           | 199,360          | 887,600           |         |
| <b>รวมทั้งสิ้น</b>  |   |  |   |  | แผน      | <b>4,323,600</b> | <b>928,913</b> | <b>2,592,540</b> | <b>7,845,053</b> | <b>2,875,493</b> | <b>2,217,603</b> | <b>2,188,000</b> | <b>7,281,096</b> | <b>1,410,800</b> | <b>4,808,460</b> | <b>1,295,800</b> | <b>7,515,060</b> | <b>2,567,600</b> | <b>2,797,460</b> | <b>3,188,600</b> | <b>8,553,660</b> | <b>31,194,869</b> |         |
|   |   |  |   |  | ผล       | 532,651          | 3,946,313      | 2,504,795        | 6,966,511        | 2,232,718        | 2,295,532        | 1,531,827        | 6,060,077        | -                | 3,605,360        | 2,203,168        | 5,808,528        | 2,252,257        | 2,215,432        | 1,595,287        | 5,859,695        | 24,694,811        |         |

หมายเหตุ: นักเรียนนิเทศภาคเรียนที่ 2/2565 วันที่ 31 ตุลาคม 2565  
นักเรียนนิเทศภาคเรียนที่ 2/5566 วันที่ 15 พฤษภาคม 2566

## 10.00 ค่าสาธารณูปโภค

1. ผู้รับผิดชอบ งานการเงินและบัญชี งานสารบรรณ และงานอาคารสถานที่และยานพาหนะ

|                 |               |
|-----------------|---------------|
| 2. งบประมาณ     | 7,650,000 บาท |
| 2.1 ค่าไฟฟ้า    | 6,550,000 บาท |
| 2.2 ค่าน้ำประปา | 860,00 บาท    |
| 2.3 ค่าโทรศัพท์ | 192,000 บาท   |
| 2.4 ค่าไปรษณีย์ | 48,000 บาท    |

3. ภารกิจ เป้าหมายในการดำเนินงานตามภารกิจ/แผนงาน/โครงการ/กิจกรรม ในปีงบประมาณ 2566

| ภารกิจ  | ผลการดำเนินงานตามตัวชี้วัด ไตรมาส 4  |
|---|--|
| <b>ภารกิจ : ดำเนินการเบิก-จ่ายค่าสาธารณูปโภค ภายใน 4 วันทำการ นับจากได้รับการอนุมัติให้เบิกจ่าย</b>   | ต.ค.65 -ก.ย.66   |
| <b>แผนงาน</b><br>เบิก-จ่าย ค่าสาธารณูปโภคภายใน 4 วันทำการนับจากได้รับการอนุมัติให้เบิกจ่าย<br><br><b>ค่าเป้าหมายตัวชี้วัด</b><br>เบิก-จ่าย ค่าสาธารณูปโภค ไม่เกิน 4 วันทำการ หลังจากได้รับการอนุมัติให้เบิกจ่าย | จ่ายค่าสาธารณูปโภค ได้แก่ ค่าไฟฟ้า ค่าน้ำประปา ค่าโทรศัพท์ และ ค่าบริการส่งไปรษณีย์ ของเดือน มิถุนายน 2566 ถึงเดือนกันยายน 2566 ได้ภายใน 4 วันทำการ หลังจากได้รับการอนุมัติทุกรายการ |

4. แผนการดำเนินงาน กิจกรรม ค่าสาธารณูปโภค

8,120,000 บาท

| แผนการดำเนินงานตามแผนงาน/<br>โครงการ/กิจกรรม  | ผลการดำเนินงาน ไตรมาส 1   | ผลการดำเนินงาน ไตรมาส 2   | ผลการดำเนินงาน ไตรมาส 3   | ผลการดำเนินงาน ไตร<br>มาส 4  | ไตรมาส 1 |                |                |                | ไตรมาส 2         |                |                |                | ไตรมาส 3         |                |                |                | ไตรมาส 4         |                |                |                | รวม              |                  |
|---|---|---|---|--|----------|----------------|----------------|----------------|------------------|----------------|----------------|----------------|------------------|----------------|----------------|----------------|------------------|----------------|----------------|----------------|------------------|------------------|
|   |   |   |   |  | ต.ค.     | พ.ย.           | ธ.ค.           | รวม            | ม.ค.             | ก.พ.           | มี.ค.          | รวม            | เม.ย.            | พ.ค.           | มิ.ย.          | รวม            | ก.ค.             | ส.ค.           | ก.ย.           | รวม            |                  |                  |
| 1. ค่าไฟฟ้า<br>เบิกจ่ายค่าไฟฟ้าภายใน 5 วัน<br>ทำการนับจากได้รับการอนุมัติให้<br>เบิกจ่าย<br>ผู้รับผิดชอบ : งานการเงินและบัญชี | จ่ายค่าไฟฟ้า ได้ภายใน 4 วันทำ<br>การ<br>นับจากได้รับการอนุมัติให้เบิกจ่าย<br>ได้ทุกรายการ | จ่ายค่าไฟฟ้า ได้ภายใน 4 วันทำการ<br>นับจากได้รับการอนุมัติให้เบิกจ่าย<br>ได้ทุกรายการ     | จ่ายค่าไฟฟ้า ได้ภายใน 4 วัน<br>ทำการ<br>นับจากได้รับการอนุมัติให้<br>เบิกจ่ายได้ทุกรายการ | จ่ายค่าไฟฟ้า ได้ภายใน 4 วัน<br>ทำการ<br>นับจากได้รับการอนุมัติ<br>ให้เบิกจ่ายได้ทุกรายการ    | แผน      | 636,276        | 511,418        | 590,989        | 1,738,683        | 461,344        | 503,745        | 587,941        | 1,553,030        | 810,000        | 700,000        | 450,000        | 1,960,000        | 648,287        | 650,000        | 700,000        | 1,998,287        | 7,250,000        |
|   |   |   |   |  | ผล       | 636,276        | 511,418        | 590,989        | 1,738,682        | 461,344        | 503,745        | 587,941        | 1,553,030        | 801,021        | 461,320        | 650,214        | 1,912,555        | 717,696        | 706,522        | 621,363        | 2,045,581        | 7,249,848        |
| 2. ค่าน้ำประปา<br>เบิกจ่ายค่าน้ำประปาภายใน 4<br>วันทำการนับจากได้รับการอนุมัติให้<br>เบิกจ่าย                                 | จ่ายค่าน้ำประปา ได้ภายใน 4 วัน<br>ทำการนับจากได้รับการอนุมัติให้<br>เบิกจ่ายได้ทุกรายการ  | จ่ายค่าน้ำประปา ได้ภายใน 4 วันทำ<br>การนับจากได้รับการอนุมัติให้<br>เบิกจ่ายได้ทุกรายการ  | จ่ายค่าน้ำประปา ได้ภายใน 4<br>วันทำการ นับจากได้รับการ<br>อนุมัติให้เบิกจ่ายได้ทุกรายการ  | จ่ายค่าน้ำประปา ได้<br>ภายใน 4 วันทำการนับ<br>จากได้รับการอนุมัติให้<br>เบิกจ่ายได้ทุกรายการ | แผน      | 29,302         | 90,216         | 55,010         | 174,528          | 13,628         | 2,771          | 27,756         | 44,155           | 82,000         | 74,317         | 75,000         | 231,317          | 70,000         | 70,000         | 70,000         | 210,000          | 660,000          |
|   |   |   |   |  | ผล       | 29,302         | 90,216         | 55,010         | 174,527          | 13,628         | 2,771          | 27,756         | 44,155           | 81,082         | 52,826         | 57,514         | 191,421          | 23,121         | 25,683         | 22,857         | 71,661           | 481,764          |
| 3. ค่าโทรศัพท์<br>เบิกจ่ายค่าโทรศัพท์ภายใน 4<br>วันทำการนับจากได้รับการอนุมัติให้<br>เบิกจ่าย                                 | จ่ายค่าโทรศัพท์ ได้ภายใน 4 วัน<br>ทำการ นับจากได้รับการอนุมัติให้<br>เบิกจ่ายได้ทุกรายการ | จ่ายค่าโทรศัพท์ ได้ภายใน 4 วันทำ<br>การ นับจากได้รับการอนุมัติให้<br>เบิกจ่ายได้ทุกรายการ | จ่ายค่าโทรศัพท์ ได้ภายใน 4<br>วันทำการ นับจากได้รับการ<br>อนุมัติให้เบิกจ่ายได้ทุกรายการ  | จ่ายค่าโทรศัพท์ ได้<br>ภายใน 4 วันทำการ<br>นับจากได้รับการอนุมัติ<br>ให้เบิกจ่ายได้ทุกรายการ | แผน      | 16,000         | 16,000         | 16,000         | 48,000           | 16,000         | 16,000         | 16,000         | 48,000           | 16,000         | 16,000         | 16,000         | 48,000           | 16,000         | 16,000         | 16,000         | 48,000           | 192,000          |
|   |   |   |   |  | ผล       | 9,800          | 18,316         | 228            | 28,344           | 28,780         | 15,313         | 15,313         | 59,406           | 15,431         | 15,311         | 15,345         | 46,088           | 15,323         | 15,292         | 15,367         | 45,982           | 179,820          |
| 4. ค่าประชณีย์<br>เบิกจ่ายค่าโทรศัพท์ภายใน 4<br>วันทำการนับจากได้รับการอนุมัติให้<br>เบิกจ่าย                                 | จ่ายค่าประชณีย์ ได้ภายใน 4 วัน<br>ทำการ นับจากได้รับการอนุมัติให้<br>เบิกจ่ายได้ทุกรายการ | จ่ายค่าประชณีย์ ได้ภายใน 4 วันทำ<br>การ นับจากได้รับการอนุมัติให้<br>เบิกจ่ายได้ทุกรายการ | จ่ายค่าประชณีย์ ได้ภายใน 4<br>วันทำการ นับจากได้รับการ<br>อนุมัติให้เบิกจ่ายได้ทุกรายการ  | จ่ายค่าประชณีย์ ได้<br>ภายใน 4 วันทำการ<br>นับจากได้รับการอนุมัติ<br>ให้เบิกจ่ายได้ทุกรายการ | แผน      | -              | 2,396          | 1,066          | 3,462            | 1,130          | -              | -              | 1,130            | 3,000          | 1,408          | 2,000          | 6,408            | 2,000          | 2,000          | 3,000          | 7,000            | 18,000           |
|   |   |   |   |  | ผล       | -              | 2,396          | 1,066          | 3,462            | 1,130          | -              | 1,085          | 2,215            | 2,669          | 2,069          | 1,432          | 6,170            | -              | 5,660          | 1,744          | 7,404            | 19,251           |
| <b>รวมทั้งสิ้น</b>  |   |   |   |  | แผน      | <b>681,578</b> | <b>620,030</b> | <b>663,065</b> | <b>1,964,673</b> | <b>492,102</b> | <b>522,516</b> | <b>631,697</b> | <b>1,646,315</b> | <b>911,000</b> | <b>791,725</b> | <b>543,000</b> | <b>2,245,725</b> | <b>736,287</b> | <b>738,000</b> | <b>789,000</b> | <b>2,263,287</b> | <b>8,120,000</b> |
|   |   |   |   |  | ผล       | <b>675,377</b> | <b>622,345</b> | <b>647,293</b> | <b>1,945,016</b> | <b>504,882</b> | <b>521,828</b> | <b>632,095</b> | <b>1,658,805</b> | <b>900,203</b> | <b>531,526</b> | <b>724,505</b> | <b>2,156,234</b> | <b>756,141</b> | <b>753,157</b> | <b>661,330</b> | <b>2,170,629</b> | <b>7,930,684</b> |

## สรุปการวิเคราะห์งบประมาณรายจ่าย ประจำปีงบประมาณ พ.ศ.2566

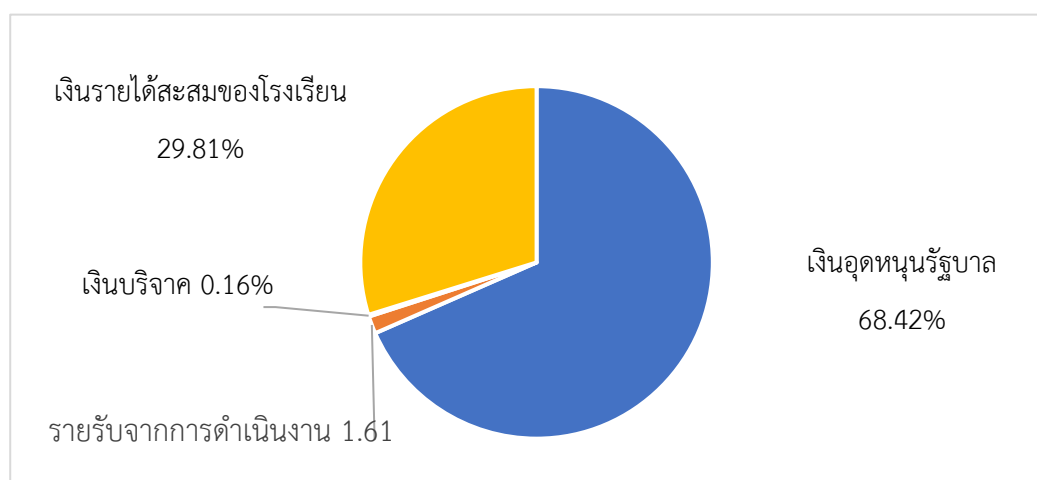
### โรงเรียนมหิตลวิทยานุสรณ์ ณ 31 ตุลาคม 2565

งานแผนงานและยุทธศาสตร์ ฝ่ายบริหารงานทั่วไป โรงเรียนมหิตลวิทยานุสรณ์ ได้ดำเนินการวิเคราะห์ข้อมูลแผนงบประมาณรายรับ-รายจ่าย ปีงบประมาณ พ.ศ.2566 โดยการวิเคราะห์จำแนกตามแหล่งงบประมาณ วิเคราะห์ตามงบรายจ่าย และวิเคราะห์ตามกิจกรรม ในปีงบประมาณ พ.ศ. 2566 โรงเรียนมหิตลวิทยานุสรณ์ มีแผนงบประมาณรายรับ จำนวน 311,249,300 บาท และมีแผนงบประมาณรายจ่าย จำนวน 311,249,300 บาท

1. แผนงบประมาณรายรับ จำแนกตามแหล่งงบประมาณ ประจำปีงบประมาณ พ.ศ. 2566

| รายการ                       | งบประมาณ           | ร้อยละ        |
|------------------------------|--------------------|---------------|
| 1. เงินอุดหนุนรัฐบาล         | 212,953,300        | 68.42         |
| 2. รายรับจากการดำเนินงาน     | 5,000,000          | 1.61          |
| 3. เงินบริจาค                | 500,000            | 0.16          |
| 4. เงินรายได้สะสมของโรงเรียน | 92,796,000         | 29.81         |
| <b>รวมประมาณการรายรับ</b>    | <b>311,249,300</b> | <b>100.00</b> |

จากตารางที่ 1 แสดงประมาณการงบประมาณรายรับ ปีงบประมาณ พ.ศ. 2566 จำนวน 311,249,300 บาท จำแนกตามแหล่งงบประมาณดังนี้ งบประมาณจากเงินอุดหนุนรัฐบาล จำนวน 212,953,300 บาท คิดเป็นร้อยละ 68.42 รายรับจากการดำเนินงาน จำนวน 5,000,000 บาท คิดเป็นร้อยละ 1.61 เงินบริจาค จำนวน 500,000 บาท คิดเป็นร้อยละ 0.16 และเงินรายได้สะสมของโรงเรียน จำนวน 92,796,000 บาท คิดเป็นร้อยละ 29.81 ดังแสดงในแผนภูมิที่ 1



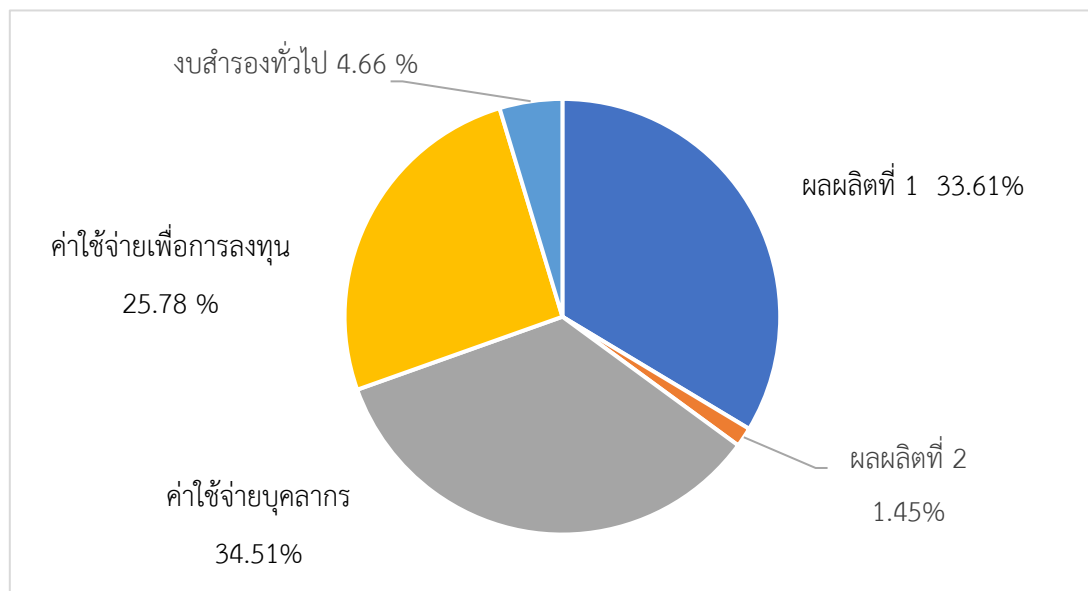
แผนภูมิที่ 1 แสดงงบประมาณรายรับ จำแนกตามแหล่งงบประมาณ ประจำปีงบประมาณ พ.ศ. 2566



2. ประมาณการงบประมาณรายจ่าย จำแนกตามงบรายจ่าย ประจำปีงบประมาณ พ.ศ.2566

| รายการ  | งบประมาณ           | ร้อยละ     |
|---|--------------------|------------|
| 1. ผลผลิตที่ 1 นักเรียนที่มีความสามารถพิเศษ<br>ด้านคณิตศาสตร์และวิทยาศาสตร์ | 104,608,500        | 33.61      |
| 2. ผลผลิตที่ 2 การให้บริการทางวิชาการ                                       | 4,500,000          | 1.45       |
| 3. ค่าใช้จ่ายบุคลากร  | 107,403,000        | 34.51      |
| 4. ค่าใช้จ่ายเพื่อการลงทุน  | 80,237,800         | 25.78      |
| 5. งบสำรองทั่วไป  | 14,500,000         | 4.66       |
| <b>รวมประมาณรายจ่ายรับ</b>  | <b>311,249,300</b> | <b>100</b> |

จากตารางที่ 2 แสดงการงบประมาณรายจ่าย จำแนกตามงบรายจ่าย ประจำปีงบประมาณ พ.ศ.2566 จำนวน 311,249,300 บาท จำแนกตามงบรายจ่ายดังนี้ ผลผลิตที่ 1 นักเรียนที่มีความสามารถพิเศษด้านคณิตศาสตร์และวิทยาศาสตร์ จำนวน 104,608,500 บาท คิดเป็นร้อยละ 33.61 ผลผลิตที่ 2 การให้บริการทางวิชาการ จำนวน 4,500,000 บาท คิดเป็นร้อยละ 1.45 ค่าใช้จ่ายบุคลากร จำนวน 107,403,000 บาท คิดเป็นร้อยละ 34.51 ค่าใช้จ่ายเพื่อการลงทุน จำนวน 80,237,800 บาท ร้อยละ 25.78 งบสำรองทั่วไป จำนวน 14,500,000 บาท คิดเป็นร้อยละ 4.66 ดังแสดงในแผนภูมิที่ 2

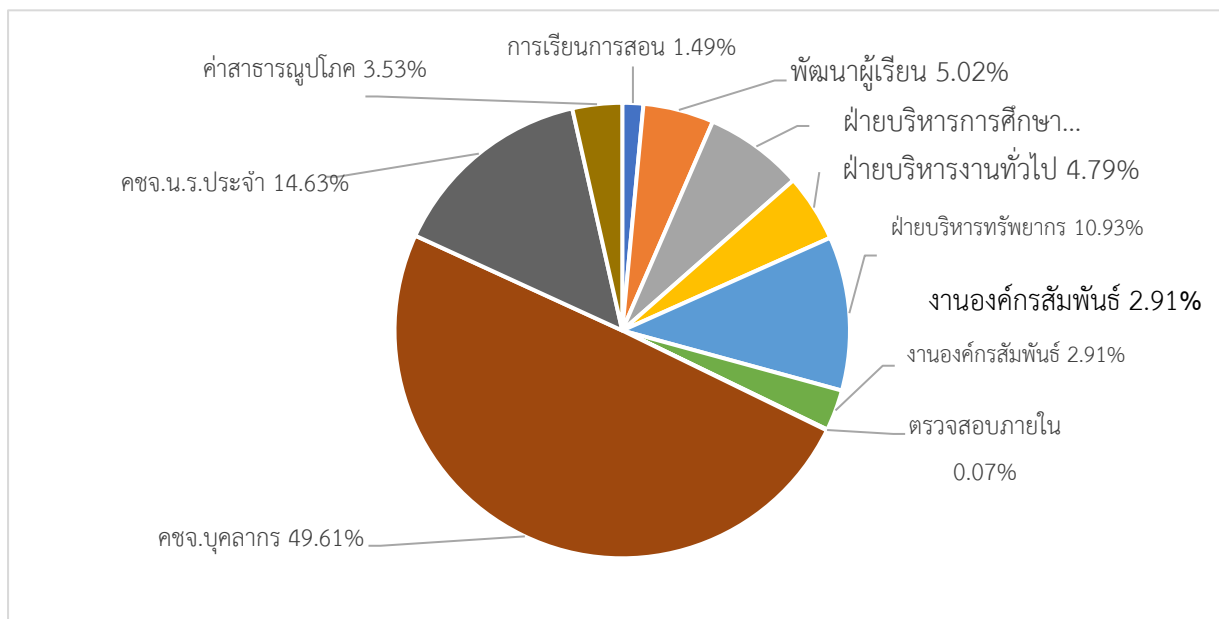


แผนภูมิที่ 2 แสดงงบประมาณรายจ่าย จำแนกตามงบรายจ่าย ประจำปีงบประมาณ พ.ศ.2566

3. ประมาณการงบประมาณรายจ่าย งบดำเนินงาน จำแนกตามกิจกรรม ประจำปีงบประมาณ พ.ศ. 2566

| รายการ   | แผนงบประมาณต้นปี   | ร้อยละ     |
|--|--------------------|------------|
| กิจกรรมพัฒนาหลักสูตร สื่อและการจัดการเรียนการสอน | 3,233,000          | 1.49       |
| กิจกรรมพัฒนาผู้เรียน                             | 10,859,000         | 5.02       |
| ฝ่ายบริหารการศึกษาและกิจการนักเรียน              | 15,198,500         | 7.02       |
| ฝ่ายบริหารงานทั่วไป                              | 10,368,000         | 4.79       |
| ฝ่ายบริหารทรัพยากร                               | 23,674,000         | 10.93      |
| งานองค์กรสัมพันธ์                                | 6,300,000          | 2.91       |
| กิจกรรมงานตรวจสอบภายใน                           | 146,000            | 0.07       |
| ค่าใช้จ่ายบุคลากร                                | 107,403,000        | 49.61      |
| ค่าใช้จ่ายจัดการศึกษารูปแบบนักเรียนประจำ         | 31,680,000         | 14.63      |
| ค่าสาธารณูปโภค                                   | 7,650,000          | 3.53       |
| <b>รวมงบดำเนินงาน</b>                            | <b>216,511,500</b> | <b>100</b> |

จากตารางที่ 3 แสดงการงบประมาณรายจ่าย งบดำเนินงาน จำแนกตามกิจกรรม ประจำปีงบประมาณ พ.ศ.2566 จำนวน 216,511,500 บาท จำแนกตามกิจกรรม ดังนี้ กิจกรรมพัฒนาหลักสูตร สื่อและการจัดการเรียนการสอน จำนวน 3,233,000 บาท คิดเป็นร้อยละ 1.49 กิจกรรมพัฒนาผู้เรียน จำนวน 10,859,000 บาท คิดเป็นร้อยละ 5.02 ฝ่ายบริหารการศึกษาและกิจการนักเรียน จำนวน 15,198,500 บาท คิดเป็นร้อยละ 7.02 ฝ่ายบริหารงานทั่วไป จำนวน 10,368,000 บาท คิดเป็นร้อยละ 4.79 ฝ่ายบริหารทรัพยากร จำนวน 23,674,000 บาท คิดเป็นร้อยละ 10.93 งานองค์กรสัมพันธ์ จำนวน 6,300,000 บาท คิดเป็นร้อยละ 2.91 กิจกรรมงานตรวจสอบภายใน จำนวน 146,000 บาท คิดเป็นร้อยละ 0.07 ค่าใช้จ่ายบุคลากร จำนวน 107,403,000 บาท คิดเป็นร้อยละ 49.61 ค่าใช้จ่ายจัดการศึกษารูปแบบนักเรียนประจำ จำนวน 31,680,000 บาท คิดเป็นร้อยละ 14.63 ค่าสาธารณูปโภค จำนวน 7,650,000 บาท คิดเป็นร้อยละ 3.53 ดังแสดงในแผนภูมิที่ 3



แผนภูมิที่ 3 แสดงงบประมาณรายจ่าย จำแนกตามกิจกรรม ประจำปีงบประมาณ พ.ศ. 2566

4. สรุปแผนงบประมาณเทียบกับผลการเบิกจ่ายงบประมาณ งบดำเนินงาน จำแนกตามกิจกรรม ประจำปีงบประมาณ พ.ศ.2566 ณ 31 ตุลาคม 2565

| รายการ   | แผนงบประมาณ<br>ทั้งปี | แผนงบประมาณ<br>เดือนตุลาคม | ผลการเบิกจ่าย<br>ณ 31 ต.ค. 2565 | คิดเป็น%เทียบ<br>กับแผนทั้งปี | คิดเป็น%เทียบกับ<br>แผนเดือนต.ค. |
|--|-----------------------|----------------------------|---------------------------------|-------------------------------|----------------------------------|
| กิจกรรมพัฒนาหลักสูตร สื่อและ<br>การจัดการเรียนการสอน | 3,233,000             | 523,000                    | 117,966.44                      | 3.65                          | 22.56                            |
| กิจกรรมพัฒนาผู้เรียน                                 | 10,859,000            | 1,575,000                  | 1,235,430.10                    | 11.38                         | 78.44                            |
| ฝ่ายบริหารการศึกษาและกิจการ<br>นักเรียน              | 15,198,500            | 446,650                    | 241,347.00                      | 1.59                          | 54.03                            |
| ฝ่ายบริหารงานทั่วไป                                  | 10,368,000            | 1,518,700                  | 974,173.70                      | 9.40                          | 64.15                            |
| ฝ่ายบริหารทรัพยากร                                   | 23,674,000            | 1,888,250                  | 283,884.42                      | 1.20                          | 15.03                            |
| งานองค์กรสัมพันธ์                                    | 6,300,000             | 500,000                    | 117,500.00                      | 1.87                          | 23.505                           |
| กิจกรรมงานตรวจสอบภายใน                               | 146,000               | 27,500                     | 23,096.00                       | 15.82                         | 83.99                            |
| ค่าใช้จ่ายบุคลากร                                    | 107,403,000           | 8,812,000                  | 7,660,382.53                    | 6.66                          | 86.93                            |
| ค่าใช้จ่ายจัดการศึกษารูปแบบ<br>นักเรียนประจำ         | 31,680,000            | 4,323,600                  | 337,174.10                      | 1.06                          | 7.80                             |
| ค่าสาธารณูปโภค                                       | 7,650,000             | 677,000                    | 682,047.43                      | 8.92                          | 100.75                           |
| <b>รวมงบดำเนินงาน</b>                                | <b>216,511,500</b>    | <b>20,291,700</b>          | <b>11,673,001.72</b>            | <b>5.21</b>                   | <b>57.53</b>                     |

จากตารางที่ 4 แสดงแผนงบประมาณรายจ่ายเดือนตุลาคมเทียบกับผลการเบิกจ่ายงบประมาณ ณ 31 ตุลาคม 2565 ปรากฏว่า ภาพรวมของงบดำเนินงาน ใช้งบประมาณ ไป 11,673,001.72 บาท คิดเป็นร้อยละ 57.53 จากแผนงานที่วางไว้ 20,291,700 บาท ซึ่งกิจกรรมที่ใช้งบประมาณไม่เป็นไปตามแผนมากที่สุด 3 กิจกรรม ได้แก่ค่าใช้จ่ายจัดการศึกษารูปแบบนักเรียนประจำ ซึ่งใช้งบประมาณไป 337,174.10 คิดเป็นร้อยละ 7.80 กิจกรรมฝ่ายบริหารทรัพยากร ใช้งบประมาณไป 283,884.42 คิดเป็นร้อยละ 15.03 และกิจกรรมพัฒนาหลักสูตร สื่อและการเรียนการสอน ใช้งบประมาณไป 117,966.44 คิดเป็นร้อยละ 22.56 ตามลำดับ

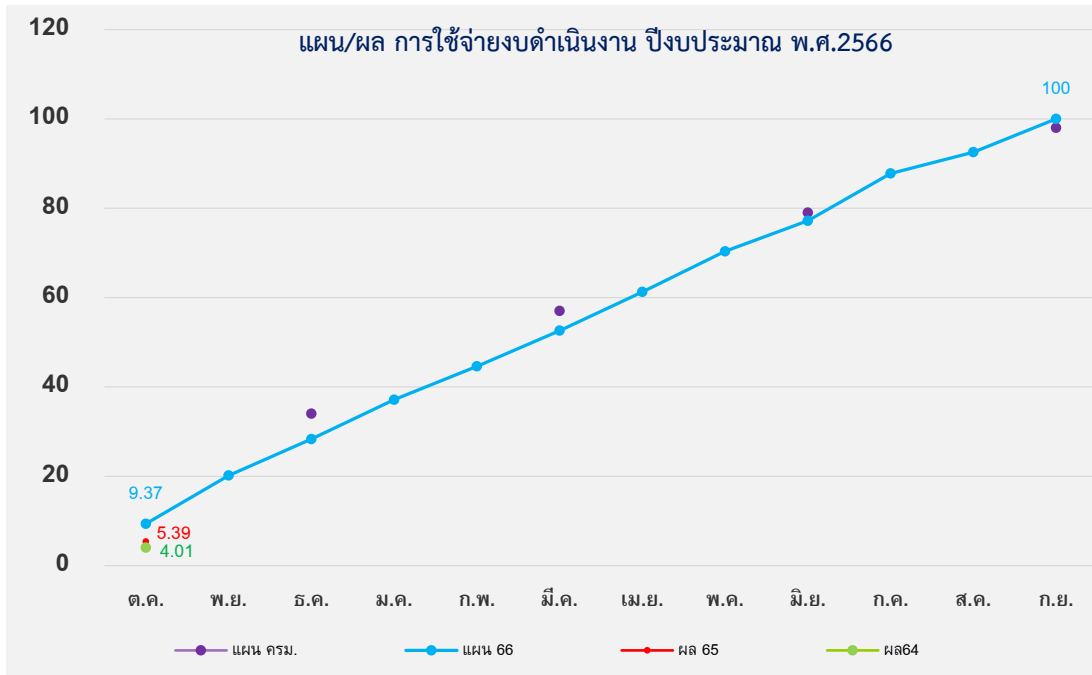
แผนงบประมาณรายจ่าย ปี 2566 เทียบกับผลการเบิกจ่ายงบประมาณ ณ 31 ตุลาคม 2565 ปรากฏว่าภาพรวมของงบดำเนินงาน ใช้งบประมาณ ไป 11,673,001.72 บาท คิดเป็นร้อยละ 5.21 จากแผนงานที่วางไว้ 216,511,500 บาท

5. สรุปร้อยละผลการใช้งบประมาณ ณ 31 ตุลาคม 2565 เทียบกับแผนการใช้งบประมาณแต่ละเดือน  
ปีงบประมาณ พ.ศ. 2566

หน่วย : ร้อยละ

| แผน-ผล           | ต.ค. | พ.ย.  | ธ.ค.  | ม.ค.  | ก.พ.  | มี.ค. | เม.ย. | พ.ค.  | มิ.ย. | ก.ค.  | ส.ค.  | ก.ย. |
|------------------|------|-------|-------|-------|-------|-------|-------|-------|-------|-------|-------|------|
| แผนตามมติกรม.    | -    | -     | 34    | -     | -     | 57    | -     | -     | 79    | -     | -     | 98   |
| แผนปฏิบัติงาน 66 | 9.37 | 20.17 | 28.33 | 37.14 | 44.61 | 52.59 | 61.27 | 70.35 | 77.19 | 84.78 | 92.54 | 100  |
| ผลเบิกจ่าย 66    | 5.39 | -     | -     | -     | -     | -     | -     | -     | -     | -     | -     | -    |
| ผลเบิกจ่าย 65    | 4.01 | -     | -     | -     | -     | -     | -     | -     | -     | -     | -     | -    |

จากตารางที่ 5 ร้อยละของผลการใช้งบประมาณปีงบประมาณ 2566 ณ 31 ตุลาคม 2565 คิดเป็นร้อยละ 5.39 จากแผนที่วางไว้ร้อยละ 9.37 และเมื่อเทียบกับผลการใช้ ณ 31 ตุลาคม 2564 ผลการใช้งบประมาณอยู่ที่ร้อยละ 4.01 ดังแสดงในแผนภูมิที่ 4



แผนภูมิที่ 4 แสดงร้อยละผลการใช้งบประมาณ ณ 31 ตุลาคม 2565 เทียบกับแผนการใช้งบประมาณแต่ละเดือน ปีงบประมาณ พ.ศ. 2566

6. แผนการดำเนินงานรายการงบลงทุน ครุภัณฑ์ ที่ดิน สิ่งก่อสร้าง ปีงบประมาณ พ.ศ.2566

| แผน-ผล   | งบประมาณ  | ประกาศจัดซื้อจัดจ้าง<br>ณ 25 ต.ค. 2565<br>(เดือน/ปี) | สถานะ<br>ณ 31 ต.ค. 2565    |
|--|-----------|--|----------------------------|
| <b>ครุภัณฑ์การเรียนการสอน</b>  |           |  | ยังไม่มีมีการก่อหนี้ผูกพัน |
| 1.เครื่องให้ความร้อนและกวนสารละลาย 12 เครื่อง                                  | 204,000   | ธ.ค. 2565  | ยังไม่มีมีการก่อหนี้ผูกพัน |
| 2.เครื่องปั่นเหวี่ยงตกตะกอน 1 เครื่อง  | 95,000    | ธ.ค. 2565  |                            |
| 3. อ่างน้ำควบคุมอุณหภูมิ 2 เครื่อง   | 94,000    | ธ.ค. 2565  |                            |
| 4. กล้องถ่ายวิดีโอความเร็วสูง  | 200,000   | ธ.ค. 2565  |                            |
| 5. เครื่องเพิ่มปริมาณสารพันธุกรรม 1 เครื่อง                                    | 150,000   | ธ.ค. 2565  |                            |
| 6. แบ้นบาสเกตบอล 2 ชุด   | 210,000   | ธ.ค. 2565  |                            |
| <b>ครุภัณฑ์คอมพิวเตอร์</b>   |           |  | ยังไม่มีมีการก่อหนี้ผูกพัน |
| 1. โครงการจัดหาซอฟต์แวร์วางแผนทรัพยากรองค์กรระยะที่ 2                          | 5,000,000 | ก.พ. 2566  | ยังไม่มีมีการก่อหนี้ผูกพัน |
| 2. โครงการปรับปรุงระบบสายสัญญาณ ระยะที่ 2(อาคาร 5-9)                           | 6,000,000 | ก.พ. 2566  |                            |
| 3. โครงการจัดซื้อเครื่องมือตรวจสอบสายสัญญาณระบบเครือข่าย                       | 150,000   | ธ.ค. 2565  |                            |
| 4. โครงการปรับปรุงอุปกรณ์กระจายสัญญาณหลัก                                      | 2,000,000 | ม.ค. 2566  |                            |
| 5 โครงการจัดซื้อเครื่องคอมพิวเตอร์ทดแทน  | 2,500,000 | ม.ค. 2566  |                            |
| 6. โครงการจัดซื้ออุปกรณ์กระจายสัญญาณเครือข่ายไร้สาย                            | 800,000   | ม.ค. 2566  |                            |
| 7. โครงการพัฒนาระบบ Virtual Desktop Infrastructure                             | 6,000,000 | มี.ค.2566  |                            |
| 8. โครงการระบบสำรองข้อมูลองค์กร  | 2,000,000 | เม.ย. 2566   |                            |
| 9. โครงการปรับปรุงระบบไฟฟ้าสำรอง ขนาด 100 kVA ทดแทน                            | 1,200,000 | ธ.ค. 2565  |                            |
| 10. โครงการจัดเช่าพื้นที่สำหรับติดตั้งเครื่องแม่ข่ายเพื่อจัดเก็บและสำรองข้อมูล | 250,000   | พ.ค. 2566  |                            |

| แผน-ผล  | งบประมาณ   | ประกาศจัดซื้อจัดจ้าง<br>ณ 25 ต.ค. 2565<br>(เดือน/ปี) | สถานะ<br>ณ 31 ต.ค. 2565  |
|---|------------|--|--------------------------|
| <b>ครุภัณฑ์โสตทัศนูปกรณ์</b>  |            |  | ยังไม่มีการก่อหนี้ผูกพัน |
| 1.จัดซื้อจอโทรทัศน์LEDพร้อมขาตั้งและสายสื่อสาร                      | 2,000,000  | ธ.ค. 2565  |                          |
| 2.โครงการพัฒนาชุดขยายเสียงในห้องเรียน                               | 850,000    | ธ.ค. 2565  |                          |
| 3.โครงการพัฒนาวีดีโอสื่อการสอน                                      | 1,076,000  | ธ.ค. 2565  |                          |
| 4.ปรับปรุงระบบสัญญาณภาพเสียงห้องประชุมพระอุบาลี                     | 5,000,000  | ม.ค. 2566  |                          |
| 5.ปรับปรุงห้องสตูดิโอและห้องบันทึกเสียง                             | 1,000,000  | ม.ค. 2566  |                          |
| 6.ชุดกระจายเสียงกลางแจ้ง  | 500,000    | ธ.ค. 2565  |                          |
| <b>ที่ดินสิ่งก่อสร้าง</b>   |            |  | ยังไม่มีการก่อหนี้ผูกพัน |
| 2.1 ค่าก่อสร้างอาคารอเนกประสงค์                                     | 16,348,800 | พ.ค. 2566  |                          |
| 2.2 งานรื้อถอนอาคารและกันพื้นที่ก่อสร้างอาคาร                       | 1,250,000  | ก.พ. 2566  |                          |
| 2.3 จ้างผู้ควบคุมงานก่อสร้างอาคาร                                   | 660,000    | มี.ค. 2566   |                          |
| 2.4 ปรับปรุงระบบน้ำบริโภคน้ำภายในโรงเรียน                           | 2,300,000  | เม.ย. 2566   |                          |
| 2.5 ปรับปรุงท่อส่งน้ำหลัก อาคาร 9                                   | 1,800,000  | พ.ค. 2566  |                          |
| 2.6 สร้างต่อใต้ดินรองรับการเดินระบบสาย,ท่อน้ำผ่านประตูทางเข้าออกรร. | 1,200,000  | พ.ค. 2566  |                          |
| 2.7 ปรับปรุงระบบท่อน้ำดับเพลิงภายในโรงเรียน                         | 1,000,000  | พ.ค. 2566  |                          |
| 2.8 ปรับปรุงระบบถังเก็บน้ำสำรองอาคาร1,2,3                           | 500,000    | พ.ค. 2566  |                          |
| 2.9 ปรับปรุงพื้นที่ห้องเรียนอาคาร 1ชั้น6,7,อาคาร2 ชั้น 7            | 1,200,000  | พ.ค. 2566  |                          |
| 2.10 ปรับปรุงหลักคอาคาร 7,8,14 ,ดาฟ้าอาคาร 14                       | 2,200,000  | มิ.ย. 2566   |                          |
| 2.11 ปรับปรุงพื้นที่โดยรอบอาคาร 9 และสนามฟุตบอล                     | 1,700,000  | มิ.ย. 2566   |                          |
| 2.12 ปรับปรุงลู่วิ่งสนามฟุตบอล                                      | 1,300,000  | มิ.ย. 2566   |                          |
| 2.13 ระบบควบคุมการเข้าออกหอพัก                                      | 1,500,000  | มิ.ย. 2566   |                          |

### ข้อเสนอแนะจากการวิเคราะห์

จากการวิเคราะห์ผลการใช้งบประมาณเปรียบเทียบกับเป้าหมายแผนการใช้จ่ายงบประมาณ ณ 31 ตุลาคม 2565 พบว่าภาพรวมของงบดำเนินงาน ใช้งบประมาณ ไป 11,673,001.72 บาท จากแผนงานที่วางไว้ 20,291,700 บาท คิดเป็นร้อยละ 57.53 ผลการใช้งบประมาณในเดือนตุลาคมต่ำกว่าแผนที่วางไว้

ในปีงบประมาณ พ.ศ. 2566 รายการครุภัณฑ์ ที่ดินและสิ่งก่อสร้าง มีรายการงบประมาณจำนวน 35 รายการ มีกรอบวงเงินงบประมาณ 80,237,800 บาท ณ 31 ตุลาคม 2565 ยังไม่มีการก่อหนี้ผูกพัน รายการงบลงทุน เพื่อให้เกิดการใช้งบประมาณที่มีประสิทธิภาพ งบลงทุนควรเร่งก่อหนี้ผูกพัน และดำเนินงานตามแผนปฏิบัติงานที่วางไว้ และใช้จ่ายเงินมีประสิทธิภาพใกล้เคียงกับแผนที่วางไว้

โดยงานแผนจะทำได้วิเคราะห์แผนปฏิบัติงานและแผนการใช้จ่ายงบประมาณ รายจ่ายงบลงทุน รายการ  
ครุภัณฑ์ ที่ดินสิ่งก่อสร้าง ปีงบประมาณ 2566 เพื่อติดตามการใช้งบประมาณ ตามแผนปฏิบัติงานและแผนการ  
จ่ายงบประมาณ ปีงบประมาณ พ.ศ. 2566 ต่อไป

เกตุสุภา จันทนาวิวัฒน์  
งานแผนและยุทธศาสตร์

## สรุปการวิเคราะห์งบประมาณรายจ่าย ประจำปีงบประมาณ พ.ศ.2566

### โรงเรียนมหิตลวิทย์ยานุสรณ์ ณ 30 พฤศจิกายน 2565

งานแผนงานและยุทธศาสตร์ ฝ่ายบริหารงานทั่วไป โรงเรียนมหิตลวิทย์ยานุสรณ์ ได้ดำเนินการวิเคราะห์ข้อมูลแผนงบประมาณรายรับ-รายจ่าย ปีงบประมาณ พ.ศ.2566 โดยการวิเคราะห์จำแนกตามแหล่งงบประมาณ วิเคราะห์ตามงบรายจ่าย และวิเคราะห์ตามกิจกรรม ในปีงบประมาณ พ.ศ. 2566 โรงเรียนมหิตลวิทย์ยานุสรณ์ มีแผนงบประมาณรายรับ จำนวน 311,249,300 บาท และมีแผนงบประมาณรายจ่าย จำนวน 311,249,300 บาท

#### 1. แผนงบประมาณรายรับ จำแนกตามแหล่งงบประมาณ ประจำปีงบประมาณ พ.ศ. 2566

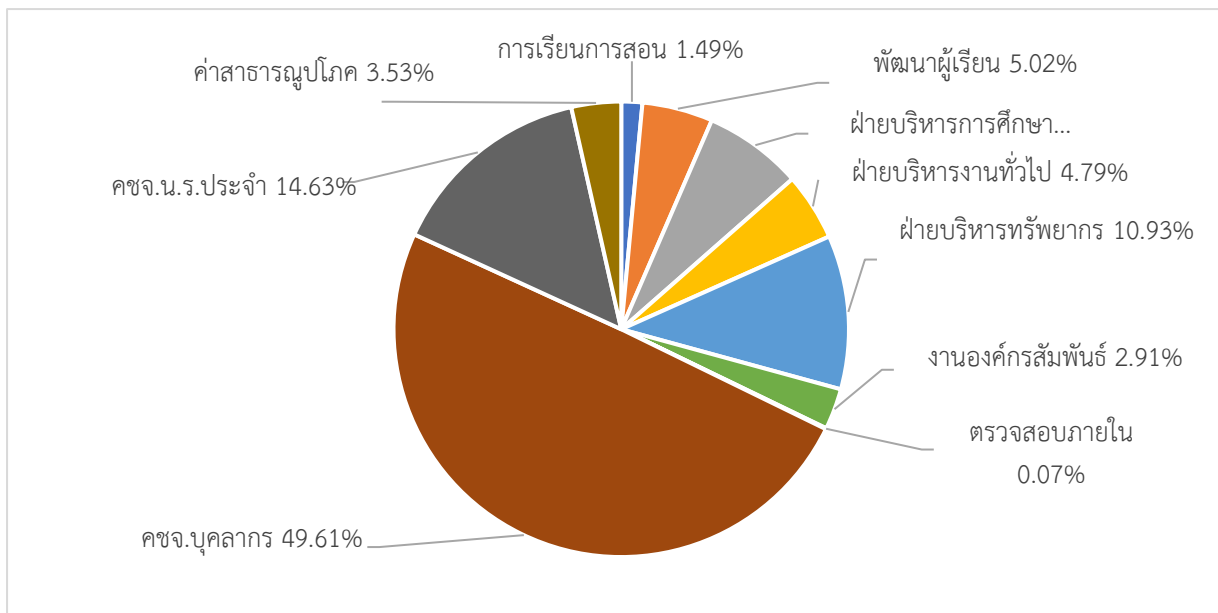
| รายการ                       | งบประมาณ           | ร้อยละ        |
|------------------------------|--------------------|---------------|
| 1. เงินอุดหนุนรัฐบาล         | 212,953,300        | 68.42         |
| 2. รายรับจากการดำเนินงาน     | 5,000,000          | 1.61          |
| 3. เงินบริจาค                | 500,000            | 0.16          |
| 4. เงินรายได้สะสมของโรงเรียน | 92,796,000         | 29.81         |
| <b>รวมประมาณการรายรับ</b>    | <b>311,249,300</b> | <b>100.00</b> |

#### 2. ประมาณการงบประมาณรายจ่าย งบดำเนินงาน จำแนกตามกิจกรรม ประจำปีงบประมาณ พ.ศ. 2566

| รายการ   | แผนงบประมาณต้นปี   | ร้อยละ     |
|--|--------------------|------------|
| กิจกรรมพัฒนาหลักสูตร สื่อและการจัดการเรียนการสอน | 3,233,000          | 1.49       |
| กิจกรรมพัฒนาผู้เรียน                             | 10,859,000         | 5.02       |
| ฝ่ายบริหารการศึกษาและกิจการนักเรียน              | 15,198,500         | 7.02       |
| ฝ่ายบริหารงานทั่วไป                              | 10,368,000         | 4.79       |
| ฝ่ายบริหารทรัพยากร                               | 23,674,000         | 10.93      |
| งานองค์กรสัมพันธ์                                | 6,300,000          | 2.91       |
| กิจกรรมงานตรวจสอบภายใน                           | 146,000            | 0.07       |
| ค่าใช้จ่ายบุคลากร                                | 107,403,000        | 49.61      |
| ค่าใช้จ่ายจัดการศึกษารูปแบบนักเรียนประจำ         | 31,680,000         | 14.63      |
| ค่าสาธารณูปโภค                                   | 7,650,000          | 3.53       |
| <b>รวมงบดำเนินงาน</b>                            | <b>216,511,500</b> | <b>100</b> |



จากตารางที่ 2 แสดงงบประมาณรายจ่าย งบดำเนินงาน จำแนกตามกิจกรรม ประจำปีงบประมาณ พ.ศ.2566 จำนวน 216,511,500 บาท จำแนกตามกิจกรรม ดังนี้ กิจกรรมพัฒนาหลักสูตร สื่อและการจัดการเรียนการสอน จำนวน 3,233,000 บาท คิดเป็นร้อยละ 1.49 กิจกรรมพัฒนาผู้เรียน จำนวน 10,859,000 บาท คิดเป็นร้อยละ 5.02 ฝ่ายบริหารการศึกษาและกิจการนักเรียน จำนวน 15,198,500 บาท คิดเป็นร้อยละ 7.02 ฝ่ายบริหารงานทั่วไป จำนวน 10,368,000 บาท คิดเป็นร้อยละ 4.79 ฝ่ายบริหารทรัพยากร จำนวน 23,674,000 บาท คิดเป็นร้อยละ 10.93 งานองค์กรสัมพันธ์ จำนวน 6,300,000 บาท คิดเป็นร้อยละ 2.91 กิจกรรมงานตรวจสอบภายใน จำนวน 146,000 บาท คิดเป็นร้อยละ 0.07 ค่าใช้จ่ายบุคลากร จำนวน 107,403,000 บาท คิดเป็นร้อยละ 49.61 ค่าใช้จ่ายจัดการศึกษารูปแบบนักเรียนประจำ จำนวน 31,680,000 บาท คิดเป็นร้อยละ 14.63 ค่าสาธารณูปโภค จำนวน 7,650,000 บาท คิดเป็นร้อยละ 3.53 ดังแสดงในแผนภูมิที่ 1



แผนภูมิที่ 1 แสดงงบประมาณรายจ่าย จำแนกตามกิจกรรม ประจำปีงบประมาณ พ.ศ. 2566

3. สรุปแผนงบประมาณเทียบกับผลการเบิกจ่ายงบประมาณ งบดำเนินงาน จำแนกตามกิจกรรม ประจำปี งบประมาณ พ.ศ.2566 ณ 30 พฤศจิกายน 2565

| รายการ   | แผนงบประมาณ<br>ทั้งปี | แผนงบประมาณ<br>เดือนพฤศจิกายน | ผลการเบิกจ่าย<br>ณ 30 พ.ย. 2565 | คิดเป็น%เทียบ<br>กับแผนทั้งปี | คิดเป็น%เทียบกับ<br>แผนเดือน พ.ย. |
|--|-----------------------|-------------------------------|---------------------------------|-------------------------------|-----------------------------------|
| กิจกรรมพัฒนาหลักสูตร สื่อและการจัดการเรียนการสอน | 3,233,000             | 815,500                       | 310,203                         | 9.59                          | 38.04                             |
| กิจกรรมพัฒนาผู้เรียน                             | 10,859,000            | 1,957,200                     | 1,991,318                       | 18.34                         | 101.74                            |
| ฝ่ายบริหารการศึกษาและกิจการนักเรียน              | 15,198,500            | 9,652,350                     | 3,597,051                       | 23.67                         | 37.27                             |
| ฝ่ายบริหารงานทั่วไป                              | 10,368,000            | 2,372,700                     | 1,669,431                       | 16.10                         | 70.36                             |
| ฝ่ายบริหารทรัพยากร                               | 23,674,000            | 3,668,800                     | 1,772,416                       | 7.48                          | 48.30                             |
| งานองค์กรสัมพันธ์                                | 6,300,000             | 1,050,000                     | 141,500                         | 2.25                          | 13.48                             |
| กิจกรรมงานตรวจสอบภายใน                           | 146,000               | 27,500                        | 23,156                          | 15.86                         | 84.20                             |
| ค่าใช้จ่ายบุคลากร                                | 107,403,000           | 17,624,400                    | 15,348,822                      | 14.29                         | 87.06                             |
| ค่าใช้จ่ายจัดการศึกษารูปแบบนักเรียนประจำ         | 31,680,000            | 5,273,400                     | 4,280,303                       | 13.51                         | 81.17                             |
| ค่าสาธารณูปโภค                                   | 7,650,000             | 1,237,000                     | 1,297,723                       | 16.96                         | 104.91                            |
| <b>รวมงบดำเนินงาน</b>                            | <b>216,511,500</b>    | <b>43,678,450</b>             | <b>30,426,921</b>               | <b>14.05</b>                  | <b>69.66</b>                      |

จากตารางที่ 3 แผนงบประมาณรายจ่ายเดือนพฤศจิกายนเทียบกับผลการเบิกจ่ายงบประมาณ ณ 30 พฤศจิกายน 2565 ปรากฏว่า ภาพรวมของงบดำเนินงาน ใช้งบประมาณ ไป 30,426,921 บาท คิดเป็นร้อยละ 14.05 จากแผนงานที่วางไว้ 43,678,450 บาท โดยมีรายละเอียดการใช้งบประมาณของแต่ละกิจกรรมเป็นดังนี้

01.00 กิจกรรมการเรียนการสอน ใช้งบประมาณไป 310,203 บาท จากแผนที่วางไว้ 815,500 บาท คิดเป็นร้อยละ 38.04

02.00 กิจกรรมพัฒนาผู้เรียน ใช้งบประมาณไป 1,991,318 บาท จากแผนที่วางไว้ 1,957,200 บาท คิดเป็นร้อยละ 101.74

03.00 ฝ่ายบริหารการศึกษาและกิจการนักเรียน ใช้งบประมาณไป 3,597,051 บาท จากแผนที่วางไว้ 9,652,350 บาท คิดเป็นร้อยละ 37.27

04.00 ฝ่ายบริหารงานทั่วไป ใช้งบประมาณไป 1,669,431 บาท จากแผนที่วางไว้ 2,372,700 บาท คิดเป็นร้อยละ 70.36

05.00 ฝ่ายบริหารทรัพยากร ใช้งบประมาณไป 1,772,416 บาท จากแผนที่วางไว้ 3,668,800 บาท คิดเป็นร้อยละ 48.30

06.00 งานองค์กรสัมพันธ์ ใช้งบประมาณไป 141,500 บาท จากแผนที่วางไว้ 1,050,000 บาท คิดเป็นร้อยละ 13.48

07.00 กิจกรรมงานตรวจสอบภายใน ใช้งบประมาณไป 23,156 บาท จากแผนที่วางไว้ 27,500 บาท คิดเป็นร้อยละ 84.20

08.00 ค่าใช้จ่ายบุคลากร ใช้งบประมาณไป 15,348,822 บาท จากแผนที่วางไว้ 17,624,400 บาท คิดเป็นร้อยละ 87.06

09.00 ค่าใช้จ่ายจัดการศึกษารูปแบบนักเรียนประจำ ใช้งบประมาณไป 4,280,303 บาท จากแผนที่วางไว้ 5,273,400 บาท คิดเป็นร้อยละ 81.17

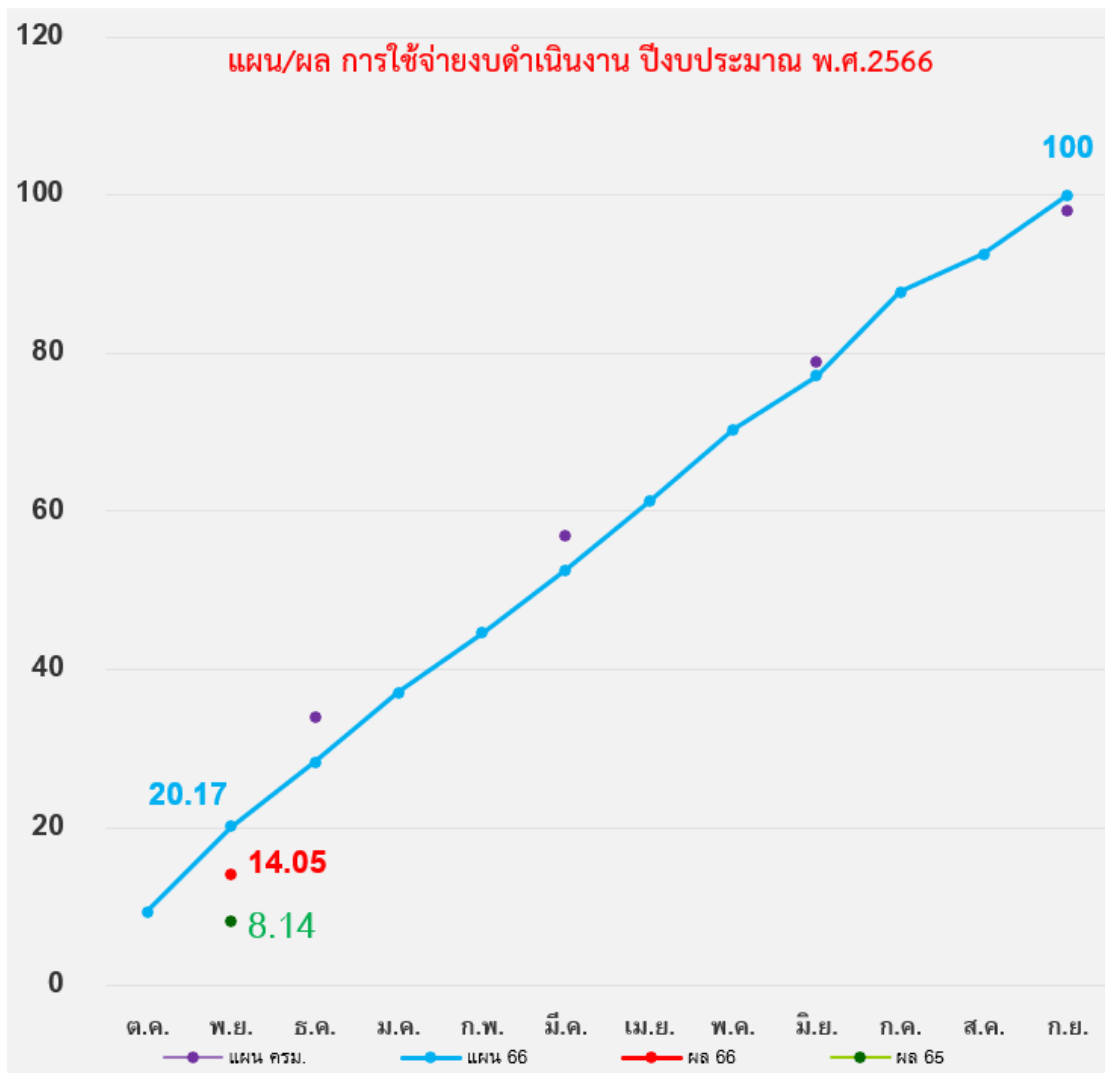
10.00 ค่าสาธารณูปโภค ใช้งบประมาณไป 1,297,723 บาท จากแผนที่วางไว้ 1,237,000 บาท คิดเป็นร้อยละ 104.91

สรุปผลการใช้งบประมาณ ณ 30 พฤศจิกายน 2565 เทียบกับแผนการใช้งบประมาณแต่ละเดือน ปีงบประมาณ พ.ศ. 2566

หน่วย : ร้อยละ

| แผน-ผล           | ต.ค. | พ.ย.  | ธ.ค.  | ม.ค.  | ก.พ.  | มี.ค. | เม.ย. | พ.ค.  | มิ.ย. | ก.ค.  | ส.ค.  | ก.ย. |
|------------------|------|-------|-------|-------|-------|-------|-------|-------|-------|-------|-------|------|
| แผนตามมติครม.    | -    | -     | 34    | -     | -     | 57    | -     | -     | 79    | -     | -     | 98   |
| แผนปฏิบัติงาน 66 | 9.37 | 20.17 | 28.33 | 37.14 | 44.61 | 52.59 | 61.27 | 70.35 | 77.19 | 84.78 | 92.54 | 100  |
| ผลเบิกจ่าย 66    | 5.39 | 14.05 | -     | -     | -     | -     | -     | -     | -     | -     | -     | -    |
| ผลเบิกจ่าย 65    | 4.01 | 8.14  | -     | -     | -     | -     | -     | -     | -     | -     | -     | -    |

จากตารางที่ 4 ร้อยละของผลการใช้งบประมาณ ปีงบประมาณ พ.ศ. 2566 ณ 30 พฤศจิกายน 2565 คิดเป็นร้อยละ 14.05 จากแผนที่วางไว้ในเดือนพฤศจิกายน 2565 ร้อยละ 20.17 และเมื่อเทียบกับผลการใช้ ณ 30 พฤศจิกายน 2564 ในเดือนเดียวกัน ใช้งบประมาณอยู่ที่ร้อยละ 8.14 ดังแสดงในแผนภูมิที่ 2



แผนภูมิที่ 2 แสดงผลการใช้งบประมาณ ณ 30 พฤศจิกายน 2565 เทียบกับแผนการใช้งบประมาณแต่ละเดือน ปีงบประมาณ พ.ศ. 2566

4. แผนการดำเนินงานรายการงบลงทุน ครุภัณฑ์ ที่ดิน สิ่งก่อสร้าง ปีงบประมาณ พ.ศ.2566

| แผน-ผล   | งบประมาณ   | ประกาศจัดซื้อจัดจ้าง<br>ณ 25 ต.ค. 2565<br>(เดือน/ปี) | สถานะ<br>ณ 30 พ.ย.2565       |
|--|------------|--|------------------------------|
| <b>ครุภัณฑ์การเรียนการสอน</b>  |            |  | ยังไม่มีการก่อหนี้<br>ผูกพัน |
| 1.เครื่องให้ความร้อนและกวนสารละลาย 12 เครื่อง                                  | 204,000    | ธ.ค. 2565  |                              |
| 2.เครื่องปั่นเหวี่ยงตกตะกอน 1 เครื่อง  | 95,000     | ธ.ค. 2565  |                              |
| 3. อ่างน้ำควบคุมอุณหภูมิ 2 เครื่อง   | 94,000     | ธ.ค. 2565  |                              |
| 4. กล้องถ่ายวิดีโอความเร็วสูง  | 200,000    | ธ.ค. 2565  |                              |
| 5. เครื่องเพิ่มปริมาณสารพันธุกรรม 1 เครื่อง                                    | 150,000    | ธ.ค. 2565  |                              |
| 6. แบนบาสเกตบอล 2 ชุด  | 210,000    | ธ.ค. 2565  |                              |
| <b>ครุภัณฑ์คอมพิวเตอร์</b>   |            |  | ยังไม่มีการก่อหนี้<br>ผูกพัน |
| 1. โครงการจัดหาซอฟต์แวร์วางแผนทรัพยากรองค์กรระยะที่ 2                          | 5,000,000  | ก.พ. 2566  |                              |
| 2. โครงการปรับปรุงระบบสายสัญญาณ ระยะที่ 2(อาคาร 5-9)                           | 6,000,000  | ก.พ. 2566  |                              |
| 3. โครงการจัดซื้อเครื่องมือตรวจสอบสายสัญญาณระบบเครือข่าย                       | 150,000    | ธ.ค. 2565  |                              |
| 4. โครงการปรับปรุงอุปกรณ์กระจายสัญญาณหลัก                                      | 2,000,000  | ม.ค. 2566  |                              |
| 5. โครงการจัดซื้อเครื่องคอมพิวเตอร์ทดแทน                                       | 2,500,000  | ม.ค. 2566  |                              |
| 6. โครงการจัดซื้ออุปกรณ์กระจายสัญญาณเครือข่ายไร้สาย                            | 800,000    | ม.ค. 2566  |                              |
| 7. โครงการพัฒนาระบบ Virtual Desktop Infrastructure                             | 6,000,000  | มี.ค.2566  |                              |
| 8. โครงการระบบสำรองข้อมูลองค์กร  | 2,000,000  | เม.ย. 2566   |                              |
| 9. โครงการปรับปรุงระบบไฟฟ้าสำรอง ขนาด 100 kVA ทดแทน                            | 1,200,000  | ธ.ค. 2565  |                              |
| 10. โครงการจัดเช่าพื้นที่สำหรับติดตั้งเครื่องแม่ข่ายเพื่อจัดเก็บและสำรองข้อมูล | 250,000    | พ.ค. 2566  |                              |
| <b>ครุภัณฑ์โสตทัศนูปกรณ์</b>   |            |  | ยังไม่มีการก่อหนี้<br>ผูกพัน |
| 1.จัดซื้อจอโทรทัศน์LEDพร้อมขาตั้งและสายสื่อสาร                                 | 2,000,000  | ธ.ค. 2565  |                              |
| 2.โครงการพัฒนาชุดขยายเสียงในห้องเรียน  | 850,000    | ธ.ค. 2565  |                              |
| 3.โครงการพัฒนาวิดีโอสื่อการสอน   | 1,076,000  | ธ.ค. 2565  |                              |
| 4.ปรับปรุงระบบสัญญาณภาพเสียงห้องประชุมพระอุบลี                                 | 5,000,000  | ม.ค. 2566  |                              |
| 5.ปรับปรุงห้องสตูดิโอและห้องบันทึกเสียง  | 1,000,000  | ม.ค. 2566  |                              |
| 6.ชุดกระจายเสียงกลางแจ้ง   | 500,000    | ธ.ค. 2565  |                              |
| <b>ที่ดินสิ่งก่อสร้าง</b>  |            |  | ยังไม่มีการก่อหนี้<br>ผูกพัน |
| 2.1 ค่าก่อสร้างอาคารอเนกประสงค์  | 16,348,800 | พ.ค. 2566  |                              |
| 2.2 งานรื้อถอนอาคารและกันพื้นที่ก่อสร้างอาคาร                                  | 1,250,000  | ก.พ. 2566  |                              |
| 2.3 จ้างผู้ควบคุมงานก่อสร้างอาคาร  | 660,000    | มี.ค. 2566   |                              |
| 2.4 ปรับปรุงระบบน้ำบริโภคน้ำภายในโรงเรียน                                      | 2,300,000  | เม.ย. 2566   |                              |
| 2.5 ปรับปรุงท่อน้ำหลัก อาคาร 9   | 1,800,000  | พ.ค. 2566  |                              |
| 2.6 สร้างต่อใต้ดินรองรับการเดินระบบสาย,ท่อน้ำผ่านประตูทางเข้าออกรร.            | 1,200,000  | พ.ค. 2566  |                              |
| 2.7 ปรับปรุงระบบท่อน้ำดับเพลิงภายในโรงเรียน                                    | 1,000,000  | พ.ค. 2566  |                              |

| แผน-ผล   | งบประมาณ  | ประกาศจัดซื้อจัดจ้าง<br>ณ 25 ต.ค. 2565<br>(เดือน/ปี) | สถานะ<br>ณ 30 พ.ย.2565 |
|--|-----------|--|------------------------|
| 2.8 ปรับปรุงระบบถังเก็บน้ำสำรองอาคาร1,2,3                | 500,000   | พ.ค. 2566  |                        |
| 2.9 ปรับปรุงพื้นที่ห้องเรียนอาคาร 1ชั้น6,7,อาคาร2 ชั้น 7 | 1,200,000 | พ.ค. 2566  |                        |
| 2.10 ปรับปรุงหลังคาอาคาร 7,8,14 ,ตาดฟ้าอาคาร 14          | 2,200,000 | มิ.ย. 2566   |                        |
| 2.11 ปรับปรุงพื้นที่โดยรอบอาคาร 9 และสนามฟุตบอล          | 1,700,000 | มิ.ย. 2566   |                        |
| 2.12 ปรับปรุงลู่วิ่งสนามฟุตบอล                           | 1,300,000 | มิ.ย. 2566   |                        |
| 2.13 ระบบควบคุมการเข้าออกหอพัก                           | 1,500,000 | มิ.ย. 2566   |                        |

### ข้อเสนอแนะจากการวิเคราะห์

จากการวิเคราะห์ผลการใช้งบประมาณเปรียบเทียบกับเป้าหมายแผนการใช้จ่ายงบประมาณ ณ 30 พฤศจิกายน 2565 พบว่าภาพรวมของงบดำเนินงาน ใช้งบประมาณ ไป 30,426,921 บาท จากแผนงานที่วางไว้ 43,678,450 บาท คิดเป็นร้อยละ 69.66 ผลการใช้งบประมาณในเดือนพฤศจิกายนต่ำกว่าแผนที่วางไว้

ณ 30 พฤศจิกายน 2565 กิจกรรมที่ใช้งบประมาณต่ำกว่าแผน ได้แก่ กิจกรรมการพัฒนาหลักสูตร สื่อการเรียนการสอน ฝ่ายบริหารการศึกษากิจการนักเรียน และงานองค์กรสัมพันธ์ โดยมีรายละเอียดการใช้งบประมาณดังนี้

กิจกรรมพัฒนาหลักสูตร สื่อ และการเรียนการสอน มี 6 สาขาวิชาภายใต้กิจกรรม แต่ละสาขาวิชาใช้งบประมาณดังนี้ สาขาวิชาคณิตศาสตร์ ร้อยละ 18.90 สาขาวิชาเคมี ร้อยละ 218.51 สาขาวิชาชีววิทยา ร้อยละ 18.34 สาขาวิชาฟิสิกส์ ร้อยละ 9.39 สาขาวิชาภาษาต่างประเทศ ร้อยละ 9.41 และสาขาวิชาศิลปศาสตร์ ร้อยละ 203.77

ฝ่ายบริหารการศึกษากิจการนักเรียน ใช้งบประมาณไป 3,597,151 บาท คิดเป็นร้อยละ 37.27 ซึ่งต่ำกว่าค่าใช้จ่ายจริงที่เกิดขึ้น เนื่องจากมีค่าใช้จ่ายในการสรรหาค่าดำเนินการคัดเลือกนักเรียนรอบแรก วงเงิน 2.938 ล้านบาท ยังไม่ได้ผูกพันงบประมาณในเดือนพฤศจิกายน

งานองค์กรสัมพันธ์ ใช้งบประมาณต่ำกว่าแผนที่วางไว้ เนื่องจากกิจกรรมขยายผลองค์ความรู้ทางวิชาการ ศูนย์รุ่น 2 ในส่วนของค่าใช้จ่ายในการลงพื้นที่เป็นวิทยากรพี่เลี้ยง/ติดตาม/เยี่ยมศูนย์รุ่น 2 ได้มีการปรับการดำเนินงานเป็นรูปแบบออนไลน์ ทำให้ผลการใช้งบประมาณต่ำกว่าแผนที่วางไว้ และในส่วนของกิจกรรมพัฒนาความรู้ทางวิชาการ นั้น ค่าใช้จ่ายที่เกิดขึ้นเบิกจ่ายจากงบประมาณ โครงการวิทย์พลังสืบของ สพฐ.

รายการครุภัณฑ์ ที่ดินและสิ่งก่อสร้าง ณ 30 พฤศจิกายน 2565 ยังไม่มีการก่อหนี้ผูกพันรายการ  
งบลงทุน กรอบวงเงินงบประมาณ 80,237,800 บาท มีจำนวน 35 รายการ เพื่อให้เกิดการใช้งบประมาณที่มี  
ประสิทธิภาพ ควรเร่งก่อหนี้ผูกพัน และดำเนินงานตามแผนปฏิบัติงานที่วางไว้

โดยงานแผนจะทำได้วิเคราะห์ผลปฏิบัติงานและผลการใช้จ่ายงบประมาณ ในเดือนธันวาคม 2565  
เพื่อติดตามการใช้งบประมาณ ตามแผนปฏิบัติงานและแผนการจ่ายงบประมาณ ปีงบประมาณ พ.ศ. 2566  
ณ สิ้นไตรมาส 1 ต่อไป

เกตสุภา จันทนาวิวัฒน์  
งานแผนและยุทธศาสตร์

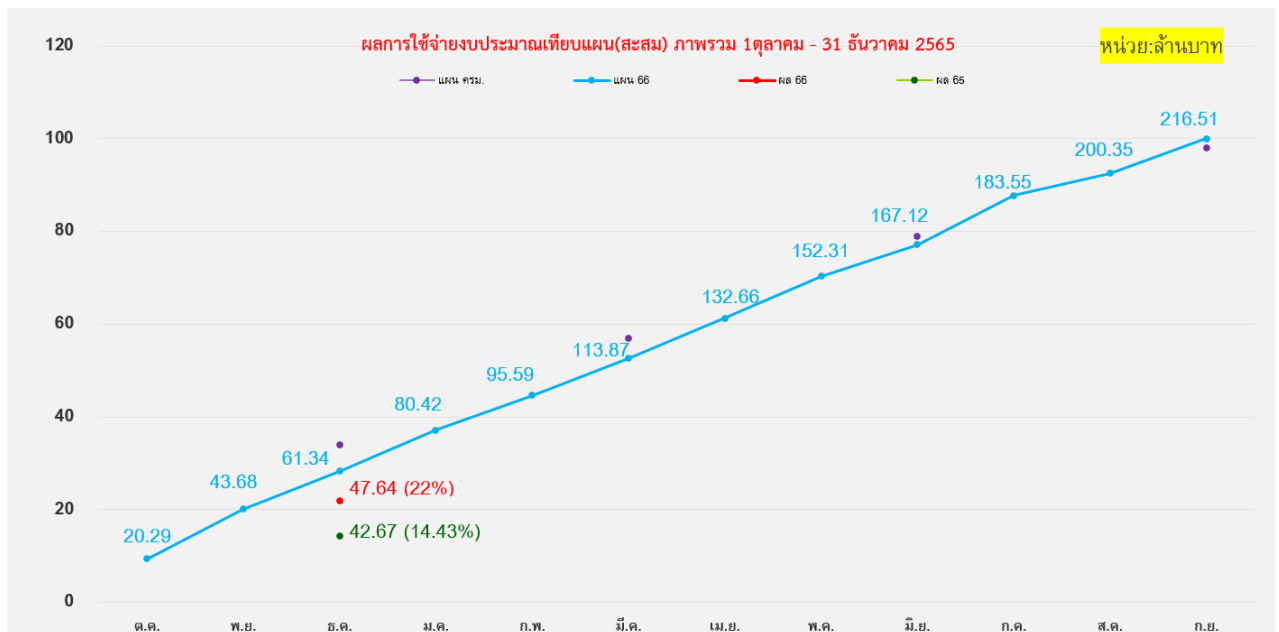
## สรุปการวิเคราะห์งบประมาณรายจ่าย ประจำปีงบประมาณ พ.ศ.2566

### โรงเรียนมหิตลวิทยานุสรณ์ ณ 31 ธันวาคม 2565

งานแผนงานและยุทธศาสตร์ ฝ่ายบริหารงานทั่วไป โรงเรียนมหิตลวิทยานุสรณ์ ได้ดำเนินการวิเคราะห์ข้อมูลแผนงบประมาณรายรับ-รายจ่าย ปีงบประมาณ พ.ศ.2566 โดยโรงเรียนมหิตลวิทยานุสรณ์มีแผนดำเนินการ วงเงิน 311,249,300 บาท แบ่งเป็น งบดำเนินงาน วงเงิน 216,115,500 บาท และงบลงทุน 95,133,800 บาท การวิเคราะห์ติดตามผลการใช้งบประมาณรายจ่าย งบดำเนินงาน ในปีงบประมาณ พ.ศ. 2566 มีรายละเอียดดังนี้

#### 1. ผลการใช้งบประมาณ ณ 31 ธันวาคม 2565 ประจำปีงบประมาณ พ.ศ.2566

| ผลการใช้จ่าย ณ 31 ธันวาคม 2565 ประจำปีงบประมาณ 2566 |      |       |       |       |       |       |       |       |       |       |       |       |
|---|------|-------|-------|-------|-------|-------|-------|-------|-------|-------|-------|-------|
| แผน-ผล (%)  | ต.ค. | พ.ย.  | ธ.ค.  | ม.ค.  | ก.พ.  | มี.ค. | เม.ย. | พ.ค.  | มิ.ย. | ก.ค.  | ส.ค.  | ก.ย.  |
| แผนตามมติครม.                                       |      |       | 34    |       |       | 57    |       |       | 79    |       |       | 98    |
| แผนปฏิบัติงาน 66                                    | 9.37 | 20.17 | 28.33 | 37.14 | 44.61 | 52.59 | 61.27 | 70.35 | 77.19 | 84.78 | 92.54 | 100   |
| ผลเบิกจ่าย 66                                       | 5.39 | 14.57 | 22.00 |       |       |       |       |       |       |       |       |       |
| ผลเบิกจ่าย 65                                       | 4.01 | 8.14  | 14.43 | 19.43 | 24.90 | 33.06 | 37.84 | 43.45 | 55.55 | 60.04 | 67.44 | 69.45 |



จากภาพที่ 1 แสดงผลการใช้จ่ายงบประมาณ ณ 31 ธันวาคม 2565 ประจำปีงบประมาณพ.ศ. 2566 ซึ่งภาพรวมของงบดำเนินงานใช้งบประมาณไป 47.64 ล้านบาท คิดเป็นร้อยละ 22 จากแผนที่วางไว้ในเดือน ธันวาคม 61.34 ล้านบาท และเมื่อเทียบกับช่วงเดียวกันของปีงบประมาณพ.ศ. 2565 ใช้งบไป 42.67 ล้านบาท คิดเป็น ร้อยละ 14.43 โดย ณ สิ้นไตรมาส 1 มติครม.กำหนดแผนการใช้จ่ายไว้ที่ร้อยละ 34 โดยรายละเอียดการใช้งบประมาณแต่ละกิจกรรมแสดงรายละเอียดดังนี้



ตารางที่ 1 สรุปแผนงบประมาณเทียบกับผลการเบิกจ่ายงบประมาณ งบดำเนินงาน จำแนกตามกิจกรรม  
ประจำปีงบประมาณ พ.ศ.2566 ณ 31 ธันวาคม 2565

| รายการ   | แผนงบประมาณ<br>ทั้งปี | แผนงบประมาณ<br>เดือนธันวาคม Q1 | ผลการเบิกจ่าย<br>ณ 31 ธ.ค. 2565 | คิดเป็น%เทียบ<br>กับแผนทั้งปี | คิดเป็น%เทียบกับ<br>แผนเดือน ธ.ค. |
|--|-----------------------|--------------------------------|---------------------------------|-------------------------------|-----------------------------------|
| กิจกรรมพัฒนาหลักสูตร สื่อ<br>และการจัดการเรียนการสอน | 3,233,000             | 1,297,500                      | 980,273                         | 30.32                         | 75.55                             |
| กิจกรรมพัฒนาผู้เรียน                                 | 10,859,000            | 2,871,300                      | 2,491,727                       | 22.95                         | 86.78                             |
| ฝ่ายบริหารการศึกษาและ<br>กิจการนักเรียน              | 15,198,500            | 10,064,350                     | 6,872,951                       | 45.22                         | 68.29                             |
| ฝ่ายบริหารงานทั่วไป                                  | 10,368,000            | 3,689,200                      | 2,107,149                       | 20.32                         | 57.12                             |
| ฝ่ายบริหารทรัพยากร                                   | 23,674,000            | 5,879,450                      | 2,827,235                       | 11.94                         | 48.09                             |
| งานองค์กรสัมพันธ์                                    | 6,300,000             | 1,070,000                      | 149,123                         | 2.37                          | 13.94                             |
| กิจกรรมงานตรวจสอบภายใน                               | 146,000               | 27,500                         | 23,156                          | 15.86                         | 84.20                             |
| ค่าใช้จ่ายบุคลากร                                    | 107,403,000           | 26,446,000                     | 23,332,632                      | 21.72                         | 88.23                             |
| ค่าใช้จ่ายจัดการศึกษารูปแบบ<br>นักเรียนประจำ         | 31,680,000            | 8,070,860                      | 6,897,029                       | 21.77                         | 85.46                             |
| ค่าสาธารณูปโภค                                       | 7,650,000             | 1,923,000                      | 1,955,566                       | 25.56                         | 101.69                            |
| <b>รวมงบดำเนินงาน</b>                                | <b>216,511,500</b>    | <b>61,339,160</b>              | <b>47,636,840</b>               | <b>22.00</b>                  | <b>77.66</b>                      |

จากตารางที่ 1 รายละเอียดการใช้งบประมาณของแต่ละกิจกรรม ณ 31 ธันวาคม 2565 มีรายละเอียดดังนี้  
01.00 กิจกรรมการเรียนการสอน ใช้งบประมาณไป 980,273 บาท จากแผนที่วางไว้ 1,297,500 บาท  
คิดเป็นร้อยละ 75.55 และเมื่อเทียบกับแผนทั้งปี 3,233,000 บาท คิดเป็นร้อยละ 30.32

02.00 กิจกรรมพัฒนาผู้เรียน ใช้งบประมาณไป 2,491,727 บาท จากแผนที่วางไว้ 2,871,300 บาท  
คิดเป็นร้อยละ 86.78 และเมื่อเทียบกับแผนทั้งปี 10,859,000 บาท คิดเป็นร้อยละ 22.95

03.00 ฝ่ายบริหารการศึกษาและกิจการนักเรียน ใช้งบประมาณไป 6,872,951 บาท จากแผนที่วางไว้  
10,064,350 บาท คิดเป็นร้อยละ 68.29 และเมื่อเทียบกับแผนทั้งปี 15,198,500 บาท คิดเป็นร้อยละ 45.22

04.00 ฝ่ายบริหารงานทั่วไป ใช้งบประมาณไป 2,107,149 บาท จากแผนที่วางไว้ 3,689,200 บาท  
คิดเป็นร้อยละ 57.12 และเมื่อเทียบกับแผนทั้งปี 10,368,000 บาท คิดเป็นร้อยละ 20.32

05.00 ฝ่ายบริหารทรัพยากร ใช้งบประมาณไป 2,827,235 บาท จากแผนที่วางไว้ 5,879,450 บาท คิดเป็นร้อยละ 48.09 และเมื่อเทียบกับแผนทั้งปี 23,674,000 บาท คิดเป็นร้อยละ 11.94

06.00 งานองค์กรสัมพันธ์ ใช้งบประมาณไป 149,123 บาท จากแผนที่วางไว้ 1,070,000 บาท คิดเป็นร้อยละ 13.94 และเมื่อเทียบกับแผนทั้งปี 6,300,000 บาท คิดเป็นร้อยละ 2.37

07.00 กิจกรรมงานตรวจสอบภายใน ใช้งบประมาณไป 23,156 บาท จากแผนที่วางไว้ 27,500 บาท คิดเป็นร้อยละ 84.20 และเมื่อเทียบกับแผนทั้งปี 146,000 บาท คิดเป็นร้อยละ 15.86

08.00 ค่าใช้จ่ายบุคลากร ใช้งบประมาณไป 23,332,632 บาท จากแผนที่วางไว้ 26,446,000 บาท คิดเป็นร้อยละ 88.23 และเมื่อเทียบกับแผนทั้งปี 107,403,000 บาท คิดเป็นร้อยละ 21.72

09.00 ค่าใช้จ่ายจัดการศึกษารูปแบบนักเรียนประจำ ใช้งบประมาณไป 6,897,029 บาท จากแผนที่วางไว้ 8,070,860 บาท คิดเป็นร้อยละ 85.46 และเมื่อเทียบกับแผนทั้งปี 31,680,000 บาท คิดเป็นร้อยละ 21.77

10.00 ค่าสาธารณูปโภค ใช้งบประมาณไป 1,955,566 บาท จากแผนที่วางไว้ 1,923,000 บาท คิดเป็นร้อยละ 101.69 และเมื่อเทียบกับแผนทั้งปี 7,650,000 บาท คิดเป็นร้อยละ 25.56

ดังแสดงได้ดังแผนภูมิแท่งดังนี้



จากแผนภูมิ แสดงผลการใช้จ่าย ประจำปีงบประมาณ พ.ศ.2566 ตั้งแต่ 1 ตุลาคม – 31 ธันวาคม 2565 โดยแสดงแถบสีร้อยละของผลการใช้งบประมาณเทียบกับแผน ณ 31 ธันวาคม 2565 แถบสีแดง เท่ากับมีค่าผลการใช้งบประมาณน้อยกว่าร้อยละ 60 แถบสีเหลืองเท่ากับมีค่าผลการใช้จ่ายงบประมาณตั้งแต่ ร้อยละ 60 แต่น้อยกว่าร้อยละ 80 และแถบสีเขียวเท่ากับมีค่าผลการใช้จ่ายงบประมาณตั้งแต่ร้อยละ 80

กิจกรรมที่ใช้งบประมาณต่ำกว่าแผน คือมีค่าผลการใช้น้อยกว่าร้อยละ 60 ได้แก่ ฝ่ายบริหารงานทั่วไป ใช้งบประมาณเมื่อเทียบกับแผน คิดเป็นร้อยละ 57.12 ฝ่ายบริหารทรัพยากร ใช้งบประมาณเมื่อเทียบกับแผน คิดเป็นร้อยละ 48.09 และงานองค์กรสัมพันธ์ ใช้งบประมาณเมื่อเทียบกับแผน คิดเป็นร้อยละ 13.94

กิจกรรมที่ใช้งบประมาณเป็นไปตามแผน มีค่าผลการใช้จ่ายงบประมาณตั้งแต่ร้อยละ 60 แต่น้อยกว่า ร้อยละ 80 ได้แก่ กิจกรรมการเรียนการสอน ใช้งบประมาณเมื่อเทียบกับแผน คิดเป็นร้อยละ 75.55 และ กิจกรรมบริการการศึกษา ใช้งบประมาณเมื่อเทียบกับแผน คิดเป็นร้อยละ 68.29

กิจกรรมที่ใช้งบประมาณเป็นไปตามแผน มีค่าผลการใช้จ่ายงบประมาณตั้งแต่ร้อยละ 80 ได้แก่ กิจกรรม พัฒนาผู้เรียน ใช้งบประมาณเมื่อเทียบกับแผน คิดเป็นร้อยละ 86.78 กิจกรรมตรวจสอบภายใน ใช้งบประมาณ เมื่อเทียบกับแผน คิดเป็นร้อยละ 84.20 ค่าใช้จ่ายบุคลากร ใช้งบประมาณเมื่อเทียบกับแผน คิดเป็นร้อยละ 88.23 ค่าใช้จ่ายนักเรียนประจำ ใช้งบประมาณเมื่อเทียบกับแผน คิดเป็นร้อยละ 88.46 ค่าสาธารณูปโภคใช้ งบประมาณเมื่อเทียบกับแผนคิดเป็นร้อยละ 101.69

### **ข้อเสนอแนะจากการวิเคราะห์**

จากการวิเคราะห์ผลการใช้งบประมาณเปรียบเทียบกับเป้าหมายแผนการใช้จ่ายงบประมาณ ณ 31 ธันวาคม 2565 พบว่า ภาพรวมของงบดำเนินงาน ใช้งบประมาณ ไป 47,636,840 บาท จากแผนงานที่ วางไว้ 61,339,160 บาท คิดเป็นร้อยละ 77.66 ผลการใช้งบประมาณในเดือนธันวาคม ภาพรวมเป็นไปตาม แผนที่วางไว้ โดยกิจกรรมที่ใช้งบประมาณเป็นไปตามแผน มีค่าผลการใช้จ่ายงบประมาณตั้งแต่ร้อยละ 60 จำนวน 7 กิจกรรม ได้แก่ กิจกรรมการเรียนการสอน ใช้งบประมาณเมื่อเทียบกับแผน คิดเป็นร้อยละ 75.55 กิจกรรมพัฒนาผู้เรียน ใช้งบประมาณเมื่อเทียบกับแผน คิดเป็นร้อยละ 86.78 กิจกรรมบริหารการศึกษาใช้ งบประมาณเมื่อเทียบกับแผน คิดเป็นร้อยละ 68.29 กิจกรรมตรวจสอบภายใน ใช้งบประมาณเมื่อเทียบกับแผน คิดเป็นร้อยละ 84.20 ค่าใช้จ่ายบุคลากร ใช้งบประมาณเมื่อเทียบกับแผนคิดเป็นร้อยละ 88.23 ค่าใช้จ่าย นักเรียนประจำ ใช้งบประมาณเมื่อเทียบกับแผน คิดเป็นร้อยละ 88.46 ค่าสาธารณูปโภคใช้งบประมาณเมื่อ เทียบกับแผนคิดเป็นร้อยละ 101.69

ในไตรมาส 1 กิจกรรมที่มีผลการใช้งบประมาณต่ำกว่าร้อยละ 60 มีเพียง 3 กิจกรรม ได้แก่ ได้แก่ ฝ่าย บริหารงานทั่วไป ใช้งบประมาณเมื่อเทียบกับแผน คิดเป็นร้อยละ 57.12 ฝ่ายบริหารทรัพยากร ใช้งบประมาณ

เมื่อเทียบกับแผน คิดเป็นร้อยละ 48.09 และงานองค์กรสัมพันธ์ ใช้งบประมาณเมื่อเทียบกับแผน คิดเป็น ร้อยละ 13.94

โดยงานแผนจะทำได้ติดตามผลปฏิบัติงานและผลการใช้จ่ายงบประมาณ ในช่วงไตรมาส 2 (มกราคม – มีนาคม 2566) ของปีงบประมาณ พ.ศ. 2566 เพื่อวิเคราะห์ผลการใช้งบประมาณ ตามแผนปฏิบัติงานและ แผนการจ่ายงบประมาณต่อไป

เกตุสุภา จันทนาวิวัฒน์  
งานแผนและยุทธศาสตร์

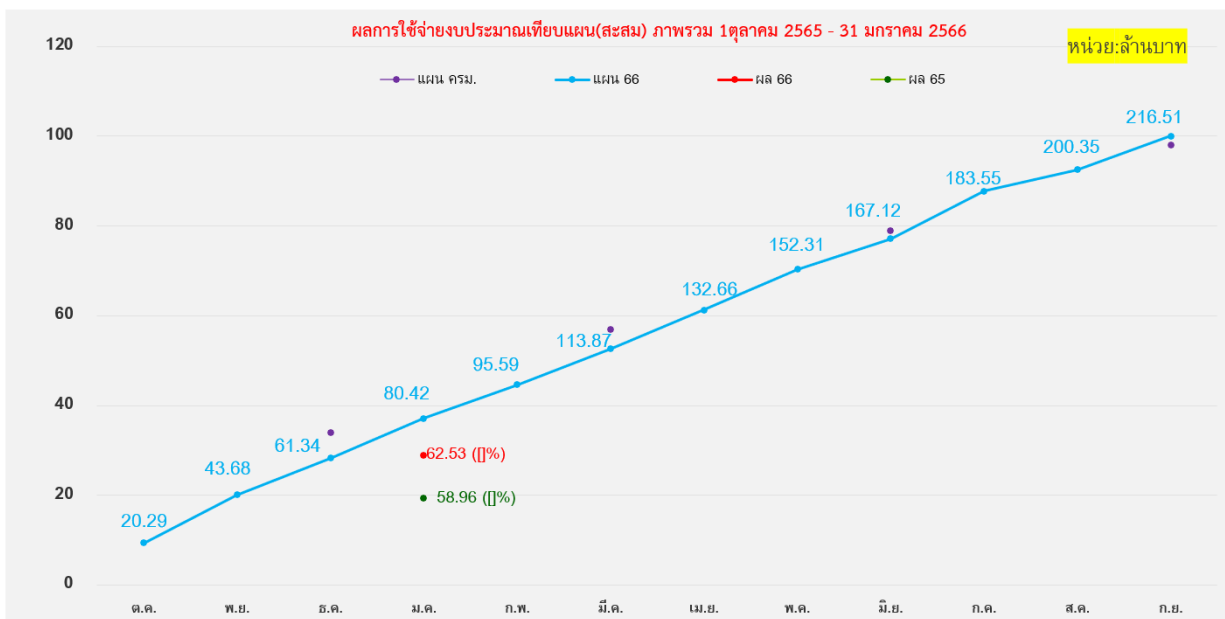
## สรุปการวิเคราะห์งบประมาณรายจ่าย ประจำปีงบประมาณ พ.ศ.2566

### โรงเรียนมหิตลิวทยาานุสรณ์ ณ 31 มกราคม 2566

งานแผนงานและยุทธศาสตร์ ฝ่ายบริหารงานทั่วไป โรงเรียนมหิตลิวทยาานุสรณ์ ได้ดำเนินการวิเคราะห์ข้อมูลแผนงบประมาณรายรับ-รายจ่าย ปีงบประมาณ พ.ศ.2566 โดยโรงเรียนมหิตลิวทยาานุสรณ์มีแผนดำเนินการ วงเงิน 311,249,300 บาท แบ่งเป็น งบดำเนินงาน วงเงิน 216,115,500 บาท และงบลงทุน 95,133,800 บาท การวิเคราะห์ติดตามผลการใช้งบประมาณรายจ่าย งบดำเนินงาน ในปีงบประมาณ พ.ศ. 2566 มีรายละเอียดดังนี้

#### 1. ผลการใช้งบประมาณ ณ 31 มกราคม 2566 ประจำปีงบประมาณ พ.ศ.2566

| ผลการใช้จ่าย ณ 31 มกราคม 2566 ประจำปีงบประมาณ 2566 |      |       |       |       |       |       |       |       |       |       |       |       |
|--|------|-------|-------|-------|-------|-------|-------|-------|-------|-------|-------|-------|
| แผน-ผล (%)   | ต.ค. | พ.ย.  | ธ.ค.  | ม.ค.  | ก.พ.  | มี.ค. | เม.ย. | พ.ค.  | มิ.ย. | ก.ค.  | ส.ค.  | ก.ย.  |
| แผนตามมติกรม.                                      |      |       | 34    |       |       | 57    |       |       | 79    |       |       | 98    |
| แผนปฏิบัติงาน 66                                   | 9.37 | 20.17 | 28.33 | 37.14 | 44.61 | 52.59 | 61.27 | 70.35 | 77.19 | 84.78 | 92.54 | 100   |
| ผลเบิกจ่าย 66                                      | 5.39 | 14.57 | 22.00 | 28.88 |       |       |       |       |       |       |       |       |
| ผลเบิกจ่าย 65                                      | 4.01 | 8.14  | 14.43 | 19.43 | 24.90 | 33.06 | 37.84 | 43.45 | 55.55 | 60.04 | 67.44 | 69.45 |



จากภาพที่ 1 แสดงผลการใช้จ่ายงบประมาณ ณ 31 มกราคม 2566 ประจำปีงบประมาณพ.ศ. 2566 ซึ่งภาพรวมของงบดำเนินงานใช้งบประมาณไป 62,531,317 บาท คิดเป็นร้อยละ 28.88 จากแผนงบดำเนินงานที่วางไว้ 216,115,500 บาท และเมื่อเทียบกับช่วงเดียวกันของปีงบประมาณพ.ศ.2565 ใช้งบ 58,962,300 บาท คิดเป็น ร้อยละ 19.44

ตารางที่ 1 สรุปแผนงบประมาณเทียบกับผลการเบิกจ่ายงบประมาณ งบดำเนินงาน จำแนกตามกิจกรรม ประจำปีงบประมาณ พ.ศ.2566 ณ 31 มกราคม 2566

| รายการ  | แผนงบประมาณ<br>ทั้งปี | แผนงบประมาณ<br>เดือนมกราคม 66 | ผลการเบิกจ่าย<br>ณ 31 ม.ค. 2566 | คิดเป็น%เทียบ<br>กับแผนทั้งปี | คิดเป็น%เทียบกับ<br>แผนเดือน ม.ค. |
|---|-----------------------|-------------------------------|---------------------------------|-------------------------------|-----------------------------------|
| กิจกรรมพัฒนาหลักสูตร สื่อ และการจัดการเรียนการสอน | 3,233,000             | 1,511,000                     | 1,246,419                       | 38.55                         | 82.49                             |
| กิจกรรมพัฒนาผู้เรียน                              | 10,859,000            | 6,429,100                     | 4,851,178                       | 44.67                         | 75.46                             |
| ฝ่ายบริหารการศึกษาและ<br>กิจการนักเรียน           | 15,198,500            | 10,507,950                    | 6,988,694                       | 45.98                         | 66.51                             |
| ฝ่ายบริหารงานทั่วไป                               | 10,368,000            | 4,011,700                     | 2,061,013                       | 19.88                         | 51.38                             |
| ฝ่ายบริหารทรัพยากร                                | 23,674,000            | 7,571,400                     | 4,265,216                       | 18.02                         | 56.33                             |
| งานองค์กรสัมพันธ์                                 | 6,300,000             | 1,370,000                     | 174,689                         | 2.77                          | 12.75                             |
| กิจกรรมงานตรวจสอบภายใน                            | 146,000               | 27,500                        | 23,156                          | 15.86                         | 84.20                             |
| ค่าใช้จ่ายบุคลากร                                 | 107,403,000           | 35,238,000                    | 31,227,259                      | 29.07                         | 88.62                             |
| ค่าใช้จ่ายจัดการศึกษารูปแบบ<br>นักเรียนประจำ      | 31,680,000            | 11,147,320                    | 9,243,795                       | 29.18                         | 82.92                             |
| ค่าสาธารณูปโภค                                    | 7,650,000             | 2,309,000                     | 2,499,897                       | 32.02                         | 93.90                             |
| <b>รวมงบดำเนินงาน</b>                             | <b>216,511,500</b>    | <b>80,422,970</b>             | <b>62,531,317</b>               | <b>28.88</b>                  | <b>77.75</b>                      |

จากตารางที่ 1 รายละเอียดการใช้งบประมาณของแต่ละกิจกรรม ณ 31 มกราคม 2566 มีรายละเอียดดังนี้ ภาพรวมของงบดำเนินงาน ใช้งบประมาณไป 62,531,317 บาท คิดเป็นร้อยละ 77.75 จากแผนที่วางไว้ในเดือนมกราคม 80,422,970 บาทและคิดเป็นร้อยละ 28.88 เมื่อเทียบการแผนงบดำเนินงานทั้งปีวงเงิน 216,511,500 บาท

01.00 กิจกรรมพัฒนาหลักสูตร สื่อและการจัดการเรียนการสอน ใช้งบประมาณไป 1,246,419 บาท จากแผนที่วางไว้ 1,511,000บาท คิดเป็นร้อยละ 82.49 และเมื่อเทียบกับแผนทั้งปี 3,233,000 บาท คิดเป็นร้อยละ 38.55

02.00 กิจกรรมพัฒนาผู้เรียน ใช้งบประมาณไป 4,851,178 บาท จากแผนที่วางไว้ 6,429,100 บาท คิดเป็นร้อยละ 75.46 และเมื่อเทียบกับแผนทั้งปี 10,859,000 บาท คิดเป็นร้อยละ 44.67

03.00 ฝ่ายบริหารการศึกษาและกิจการนักเรียน ใช้งบประมาณไป 6,988,694 บาท จากแผนที่วางไว้ 10,507,950 บาท คิดเป็นร้อยละ 66.51 และเมื่อเทียบกับแผนทั้งปี 15,198,500 บาท คิดเป็นร้อยละ 45.98

04.00 ฝ่ายบริหารงานทั่วไป ใช้งบประมาณไป 2,061,013 บาท จากแผนที่วางไว้ 4,011,700 บาท คิดเป็นร้อยละ 51.38 และเมื่อเทียบกับแผนทั้งปี 10,368,000บาท คิดเป็นร้อยละ 19.88

05.00 ฝ่ายบริหารทรัพยากร ใช้งบประมาณไป 4,265,216 บาท จากแผนที่วางไว้ 7,571,400 บาท คิดเป็นร้อยละ 56.33 และเมื่อเทียบกับแผนทั้งปี 23,674,000 บาท คิดเป็นร้อยละ 18.02

06.00 งานองค์กรสัมพันธ์ ใช้งบประมาณไป 174,689 บาท จากแผนที่วางไว้ 1,370,000 บาท คิดเป็นร้อยละ 12.75 และเมื่อเทียบกับแผนทั้งปี 6,300,000 บาท คิดเป็นร้อยละ 2.77

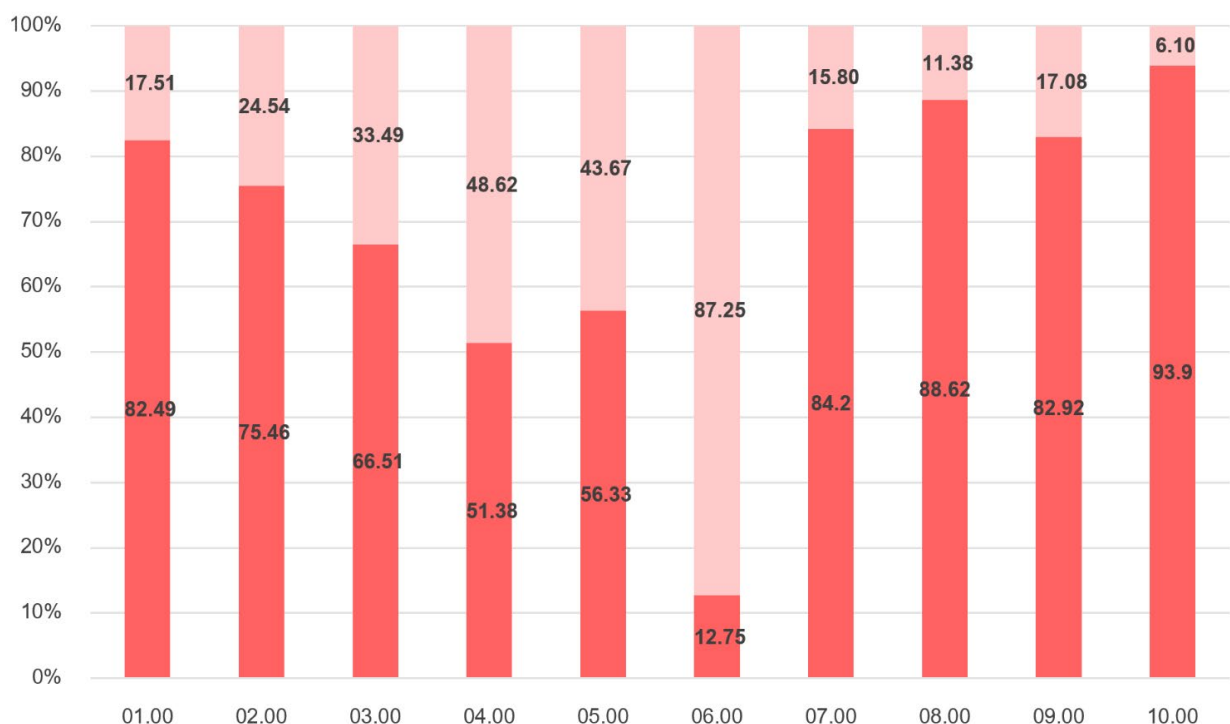
07.00 กิจกรรมงานตรวจสอบภายใน ใช้งบประมาณไป 23,156 บาท จากแผนที่วางไว้ 27,500 บาท คิดเป็นร้อยละ 84.20 และเมื่อเทียบกับแผนทั้งปี 146,000 บาท คิดเป็นร้อยละ 15.86

08.00 ค่าใช้จ่ายบุคลากร ใช้งบประมาณไป 31,227,259 บาท จากแผนที่วางไว้ 35,238,000 บาท คิดเป็นร้อยละ 88.62 และเมื่อเทียบกับแผนทั้งปี 107,403,000 บาท คิดเป็นร้อยละ 29.07

09.00 ค่าใช้จ่ายจัดการศึกษารูปแบบนักเรียนประจำ ใช้งบประมาณไป 9,243,795 บาท จากแผนที่วางไว้ 11,147,320 บาท คิดเป็นร้อยละ 82.92 และเมื่อเทียบกับแผนทั้งปี 31,680,000 บาท คิดเป็นร้อยละ 29.18

10.00 ค่าสาธารณูปโภค ใช้งบประมาณไป 2,449,897 บาท จากแผนที่วางไว้ 2,309,000 บาท คิดเป็นร้อยละ 93.90 และเมื่อเทียบกับแผนทั้งปี 7,650,000 บาท คิดเป็นร้อยละ 32.02

- ร้อยละผลการใช้งบประมาณ เทียบแผน ณ 31 มกราคม 2566 ดังแสดงได้ดังแผนภูมิแท่งดังนี้



จากแผนภูมิ แสดงร้อยละผลการใช้จ่าย ประจำปีงบประมาณ พ.ศ.2566 ตั้งแต่ 1 ตุลาคม 2565 – 31 มกราคม 2566 แถบสีแดงแสดงค่าร้อยละของผลการใช้งบประมาณเทียบแผน ณ 31 มกราคม 2566 แถบสีชมพูแสดงค่าร้อยละงบประมาณคงเหลือเทียบแผนการใช้ ณ 31 มกราคม 2566

โดยกิจกรรม 01.00 กิจกรรมพัฒนาหลักสูตร สื่อและการจัดการเรียนการสอนใช้งบประมาณ เมื่อเทียบแผนใช้ไปร้อยละ 82.49 งบประมาณเทียบแผนคงเหลือร้อยละ 17.51

กิจกรรม 02.00 กิจกรรมพัฒนาผู้เรียน เมื่อเทียบแผนใช้ไปร้อยละ 75.46 งบประมาณเทียบแผนคงเหลือร้อยละ 24.54

กิจกรรม 03.00 ฝ่ายบริหารการศึกษาและกิจการนักเรียน เมื่อเทียบแผนใช้ไปร้อยละ 66.51 งบประมาณเทียบแผนคงเหลือร้อยละ 33.49

กิจกรรม 04.00 ฝ่ายบริหารงานทั่วไป เมื่อเทียบแผนใช้ไปร้อยละ 51.38 งบประมาณเทียบแผนคงเหลือร้อยละ 48.62

กิจกรรม 05.00 ฝ่ายบริหารทรัพยากร เมื่อเทียบแผนใช้ไปร้อยละ 56.33 งบประมาณเทียบแผนคงเหลือร้อยละ 43.67

กิจกรรม 06.00 งานองค์กรสัมพันธ์ เมื่อเทียบแผนใช้ไปร้อยละ 12.75 งบประมาณเทียบแผนคงเหลือร้อยละ 87.25

กิจกรรม 07.00 งานตรวจสอบภายใน เมื่อเทียบแผนใช้ไปร้อยละ 84.20 งบประมาณเทียบแผนคงเหลือร้อยละ 15.80

กิจกรรม 08.00 ค่าใช้จ่ายบุคลากร เมื่อเทียบแผนใช้ไปร้อยละ 88.62 งบประมาณเทียบแผนคงเหลือร้อยละ 11.38

กิจกรรม 09.00 ค่าใช้จ่ายจัดการศึกษารูปแบบนักเรียนประจำ 82.92 งบประมาณเทียบแผนคงเหลือร้อยละ 17.08

กิจกรรม 10.00 ค่าสาธารณูปโภค 93.90 งบประมาณเทียบแผนคงเหลือร้อยละ 6.10

กิจกรรมที่ใช้งบประมาณเป็นไปตามแผน มีค่าผลการใช้จ่ายงบประมาณตั้งแต่ร้อยละ 80 ได้แก่ 01.00 กิจกรรมพัฒนาหลักสูตร สื่อและการจัดการเรียนการสอน 07.00 กิจกรรมตรวจสอบภายใน 08.00 ค่าใช้จ่ายบุคลากร 09.00 ทุนการศึกษา และ 10.00 ค่าสาธารณูปโภค ใช้งบประมาณเมื่อเทียบกับแผน คิดเป็นร้อยละ 82.49 ร้อยละ 84.20 ร้อยละ 88.62 ร้อยละ 82.92 และร้อยละ 93.90 ตามลำดับ



กิจกรรมที่ใช้งบประมาณเป็นไปตามแผน มีค่าผลการใช้จ่ายงบประมาณตั้งแต่ร้อยละ 60 แต่น้อยกว่า ร้อยละ 80 ได้แก่ 02.00 กิจกรรมพัฒนาผู้เรียน 03.00 ฝ่ายบริหารการศึกษาศึกษา ใช้งบประมาณเมื่อเทียบกับ แผน คิดเป็นร้อยละ 75.46 และร้อยละ 66.51 ตามลำดับ

กิจกรรมที่ใช้งบประมาณต่ำกว่าแผน คือมีค่าผลการใช้น้อยกว่าร้อยละ 60 ได้แก่ 04.00 ฝ่ายบริหารงานทั่วไป 05.00 ฝ่ายบริหารทรัพยากร 06.00 งานองค์กรสัมพันธ์ ใช้งบประมาณเมื่อเทียบกับแผน คิดเป็นร้อยละ 51.38 ร้อยละ 56.33 และร้อยละ 12.75 ตามลำดับ

### **ข้อเสนอแนะจากการวิเคราะห์**

จากการวิเคราะห์ผลการใช้งบประมาณเปรียบเทียบกับเป้าหมายแผนการใช้จ่ายงบประมาณ ณ 31 มกราคม 2566 พบว่า ภาพรวมของงบดำเนินงาน ใช้งบประมาณ 62,531,317 บาท คิดเป็นร้อยละ 77.75 จากแผนที่วางไว้ในเดือนมกราคม 80,422,970 บาท และคิดเป็นร้อยละ 28.88 เมื่อเทียบการแผนงบประมาณทั้งปี วงเงิน 216,511,500 บาท

ณ 31 มกราคม 2566 กิจกรรมที่มีผลการใช้งบประมาณต่ำกว่าร้อยละ 60 มีเพียง 3 กิจกรรม ได้แก่ ฝ่ายบริหารงานทั่วไป ฝ่ายบริหารทรัพยากร งานองค์กรสัมพันธ์ ใช้งบประมาณเมื่อเทียบกับแผนคิดเป็นร้อยละ 51.38 ร้อยละ 56.33 และร้อยละ 12.75 ตามลำดับ ซึ่งทั้ง 3 กิจกรรมมีผลการใช้งบประมาณต่ำกว่าร้อยละ 60 ต่อเนื่องมาจากเดือนธันวาคม 2565

งานองค์กรสัมพันธ์ ได้มีการปรับช่วงเวลาในการประชุมวิชาการจัดงานประชุมวิชาการ จากแผนเดิมจัดประชุมวิชาการในเดือนเมษายน 2566 ปรับแผนเป็นจัดประชุมในช่วงเดือนกันยายน 2566 (ไตรมาส 4) ส่งผลให้การใช้งบประมาณในการเตรียมการจัดประชุมในช่วงเดือนมกราคมไม่ได้ใช้งบประมาณ ในส่วนของกิจกรรมพัฒนาทางวิชาการให้กับโรงเรียนสพฐ. ที่วางไว้ในโครงการสำหรับโครงการวิทยาศาสตร์พลังสิบ ในช่วงไตรมาส 1 ได้มีการปรับโครงการใหม่ โดยกิจกรรมจะจัดในช่วงไตรมาส 2 ของปีงบประมาณ 2566 และกิจกรรมร่วมมือกับโรงเรียนเครือข่ายในการขยายผลองค์ความรู้ทางวิชาการฯ ได้สิ้นสุดการจัดกิจกรรมแล้วแต่เนื่องจากได้มีการวางแผนสำหรับการติดตามการอบรมขยายผลฯ รุ่น 2 จำนวน 11 โรงเรียนในรูปแบบออนไลน์ แต่ด้วยสถานการณ์โควิดในช่วงที่ผ่านมาทำให้จัดกิจกรรมติดตามในรูปแบบออนไลน์แทน ทำให้การใช้งบประมาณในกิจกรรมนี้ไม่เป็นไปตามแผนที่วางไว้

ฝ่ายบริหารงานทั่วไป ในส่วนของการจ้างที่ปรึกษาในโครงการสำรวจความพึงพอใจ ที่วางแผนไว้ในช่วงเดือนมกราคม 2566 อยู่ระหว่างการดำเนินการจ้างที่ปรึกษาฯ และค่าใช้จ่ายพัฒนาบุคลากรเป็น ค่าใช้จ่ายที่เกิดขึ้นตามความสนใจของครูและเจ้าหน้าที่

ฝ่ายบริหารทรัพยากร เมื่อเทียบแผนใช้ไปร้อยละ 56.33 ผลการใช้ใกล้เคียงระดับร้อยละ 60 การใช้งบประมาณในส่วนของคุณค่าเช่าคู่มือฯ ค่าต่อสัญญาสิทธิฯ ค่าจ้างเหมาดูแลระบบจะเป็นการเรียกเก็บค่าใช้จ่าย

ตามรอบปีหรือวงงานของลักษณะงาน และในส่วนของค่าปรับปรุงบำรุงรักษาเครื่องแม่ข่ายและอุปกรณ์ต่อพ่วง จะใช้งบประมาณตามลักษณะงานซ่อมบำรุงตามที่เกิดขึ้นจริง

การดำเนินงานในลักษณะของการจ้างเหมาบริการ การใช้งบประมาณจะเบิกจ่ายตามการปฏิบัติงานตามสัญญาจ้าง ตามวงงาน ในส่วนของงานบำรุงรักษา ซ่อมแซมอาคารสถานที่ ระบบสาธารณูปโภค และค่าใช้จ่ายที่เกิดขึ้นกับงานยานพาหนะ จะใช้งบประมาณตามลักษณะของการซ่อมบำรุง และตามกิจกรรมที่เกิดขึ้นจริง

โดยงานแผนจะทำได้ติดตามผลปฏิบัติงานและผลการใช้จ่ายงบประมาณ ในช่วงไตรมาส 2 (เดือนมกราคม-เดือนมีนาคม 2566) ของปีงบประมาณ พ.ศ.2566 เพื่อวิเคราะห์ผลการใช้งบประมาณ ตามแผนปฏิบัติงานและแผนการใช้จ่ายงบประมาณต่อไป

เกตุสุภา จันทนาวิวัฒน์  
งานแผนและยุทธศาสตร์

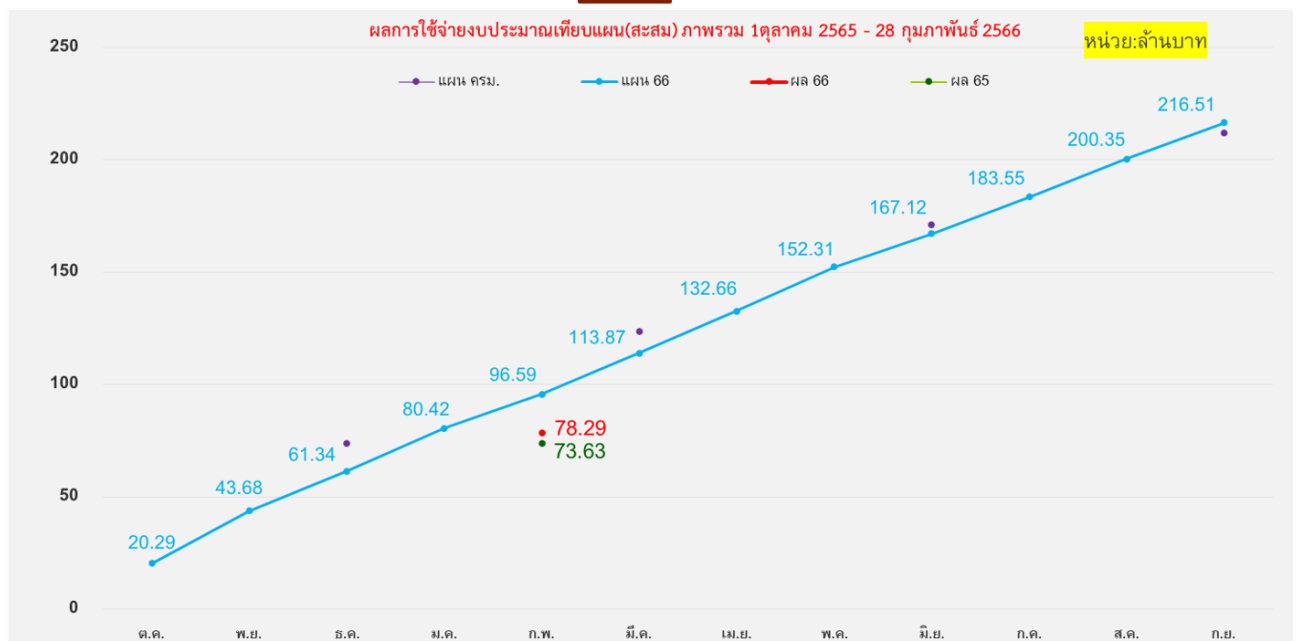
## สรุปการวิเคราะห์งบประมาณรายจ่าย ประจำปีงบประมาณ พ.ศ.2566

### โรงเรียนมหิตลวิทยาลัยนุสรณ์ ณ 28 กุมภาพันธ์ 2566

งานแผนงานและยุทธศาสตร์ ฝ่ายบริหารงานทั่วไป โรงเรียนมหิตลวิทยาลัยนุสรณ์ ได้ดำเนินการวิเคราะห์ข้อมูลแผนงบประมาณรายรับ-รายจ่าย ปีงบประมาณ พ.ศ.2566 โดยโรงเรียนมหิตลวิทยาลัยนุสรณ์มีแผนดำเนินการวงเงิน 311,249,300 บาท แบ่งเป็น งบดำเนินงาน วงเงิน 216,115,500 บาท และงบลงทุน 95,133,800 บาท การวิเคราะห์ติดตามผลการใช้งบประมาณรายจ่าย งบดำเนินงาน ในปีงบประมาณ พ.ศ. 2566 มีรายละเอียดดังนี้

- ภาพที่ 1 ผลการใช้งบประมาณ ณ 28 กุมภาพันธ์ 2566 ประจำปีงบประมาณ พ.ศ.2566

| ผลการใช้จ่าย ณ 28 กุมภาพันธ์ 2566 ประจำปีงบประมาณ 2566 |      |       |       |       |       |       |       |       |       |       |       | หน่วย:ร้อยละ |
|--|------|-------|-------|-------|-------|-------|-------|-------|-------|-------|-------|--------------|
| แผน-ผล (%)   | ต.ค. | พ.ย.  | ธ.ค.  | ม.ค.  | ก.พ.  | มี.ค. | เม.ย. | พ.ค.  | มิ.ย. | ก.ค.  | ส.ค.  | ก.ย.         |
| แผนตามมติครม.  |      |       | 34    |       |       | 57    |       |       | 79    |       |       | 98           |
| แผนปฏิบัติงาน 66                                       | 9.37 | 20.17 | 28.33 | 37.14 | 44.61 | 52.59 | 61.27 | 70.35 | 77.19 | 84.78 | 92.54 | 100          |
| ผลเบิกจ่าย 66  | 5.39 | 14.57 | 22.00 | 28.88 | 36.16 |       |       |       |       |       |       |              |
| ผลเบิกจ่าย 65  | 4.01 | 8.14  | 14.43 | 19.43 | 24.90 | 33.06 | 37.84 | 43.45 | 55.55 | 60.04 | 67.44 | 69.45        |



จากภาพที่ 1 แสดงผลการใช้จ่ายงบประมาณ ณ 28 กุมภาพันธ์ 2566 ประจำปีงบประมาณพ.ศ. 2566 ซึ่งภาพรวมของงบดำเนินงานใช้งบประมาณไป 78,294,203 บาท คิดเป็นร้อยละ 36.16 จากแผนงบดำเนินงานที่วางไว้ 216,115,500 บาท และเมื่อเทียบกับช่วงเดียวกันของปีงบประมาณพ.ศ.2565 ใช้งบ 73,636,994 บาท คิดเป็น ร้อยละ 24.90

- ตารางที่ 1 สรุปแผนงบประมาณเทียบกับผลการเบิกจ่ายงบประมาณ งบดำเนินงาน จำแนกตามกิจกรรม ประจำปีงบประมาณ พ.ศ.2566 ณ 28 กุมภาพันธ์ 2566

| รายการ   | แผนงบประมาณ<br>ทั้งปี | แผนงบประมาณ<br>เดือนกุมภาพันธ์ 66 | ผลการเบิกจ่าย<br>ณ 28 ก.พ. 2566 | คิดเป็น%เทียบ<br>กับแผนทั้งปี | คิดเป็น%เทียบกับ<br>แผนเดือน ก.พ. |
|--|-----------------------|-----------------------------------|---------------------------------|-------------------------------|-----------------------------------|
| กิจกรรมพัฒนาหลักสูตร สื่อ<br>และการจัดการเรียนการสอน | 3,233,000             | 1,696,000                         | 1,298,683                       | 40.17                         | 76.57                             |
| กิจกรรมพัฒนาผู้เรียน                                 | 10,859,000            | 7,312,500                         | 7,647,100                       | 70.42                         | 104.58                            |
| ฝ่ายบริหารการศึกษาและ<br>กิจการนักเรียน              | 15,198,500            | 11,044,500                        | 7,628,831                       | 50.19                         | 69.07                             |
| ฝ่ายบริหารงานทั่วไป                                  | 10,368,000            | 4,305,500                         | 2,711,664                       | 26.15                         | 62.98                             |
| ฝ่ายบริหารทรัพยากร                                   | 23,674,000            | 9,519,050                         | 5,021,425                       | 21.21                         | 52.75                             |
| งานองค์กรสัมพันธ์                                    | 6,300,000             | 1,920,000                         | 505,003                         | 8.02                          | 26.30                             |
| กิจกรรมงานตรวจสอบภายใน                               | 146,000               | 55,000                            | 42,656                          | 29.22                         | 77.56                             |
| ค่าใช้จ่ายบุคลากร                                    | 107,403,000           | 44,030,000                        | 38,972,887                      | 36.29                         | 88.51                             |
| ค่าใช้จ่ายจัดการศึกษารูปแบบ<br>นักเรียนประจำ         | 31,680,000            | 13,423,280                        | 11,493,145                      | 36.28                         | 85.62                             |
| ค่าสาธารณูปโภค                                       | 7,650,000             | 3,286,000                         | 2,972,811                       | 38.86                         | 90.47                             |
| <b>รวมงบดำเนินงาน</b>                                | <b>216,511,500</b>    | <b>96,591,830</b>                 | <b>78,294,203</b>               | <b>36.16</b>                  | <b>81.06</b>                      |

จากตารางที่ 1 รายละเอียดการใช้งบประมาณของแต่ละกิจกรรม ณ 28 กุมภาพันธ์ 2566 มีรายละเอียดดังนี้ ภาพรวมของงบดำเนินงาน ใช้งบประมาณไป 78,294,203 บาท คิดเป็นร้อยละ 81.06 จากแผนที่วางไว้ในเดือนกุมภาพันธ์ 96,591,830 บาทและคิดเป็นร้อยละ 31.16 เมื่อเทียบการแผนงบดำเนินงานทั้งปีวงเงิน 216,511,500 บาท

01.00 กิจกรรมพัฒนาหลักสูตร สื่อและการจัดการเรียนการสอน ใช้งบประมาณไป 1,298,683 บาท จากแผนที่วางไว้ 1,696,000 บาท คิดเป็นร้อยละ 76.57 และเมื่อเทียบกับแผนทั้งปี 3,233,000 บาท คิดเป็นร้อยละ 40.17

02.00 กิจกรรมพัฒนาผู้เรียน ใช้งบประมาณไป 7,647,100 บาท จากแผนที่วางไว้ 7,312,500 บาท คิดเป็นร้อยละ 104.58 และเมื่อเทียบกับแผนทั้งปี 10,859,000 บาท คิดเป็นร้อยละ 70.42

03.00 ฝ่ายบริหารการศึกษาและกิจการนักเรียน ใช้งบประมาณไป 7,628,831 บาท จากแผนที่วางไว้ 11,044,500 บาท คิดเป็นร้อยละ 69.07 และเมื่อเทียบกับแผนทั้งปี 15,198,500 บาท คิดเป็นร้อยละ 50.19

04.00 ฝ่ายบริหารงานทั่วไป ใช้งบประมาณไป 2,711,664 บาท จากแผนที่วางไว้ 4,305,500 บาท คิดเป็นร้อยละ 62.98 และเมื่อเทียบกับแผนทั้งปี 10,368,000บาท คิดเป็นร้อยละ 26.15

05.00 ฝ่ายบริหารทรัพยากร ใช้งบประมาณไป 5,021,425 บาท จากแผนที่วางไว้ 9,519,050 บาท คิดเป็นร้อยละ 52.75 และเมื่อเทียบกับแผนทั้งปี 23,674,000 บาท คิดเป็นร้อยละ 21.21

06.00 งานองค์กรสัมพันธ์ ใช้งบประมาณไป 505,003 บาท จากแผนที่วางไว้ 1,920,000 บาท คิดเป็นร้อยละ 26.30 และเมื่อเทียบกับแผนทั้งปี 6,300,000 บาท คิดเป็นร้อยละ 8.02

07.00 กิจกรรมงานตรวจสอบภายใน ใช้งบประมาณไป 42,656 บาท จากแผนที่วางไว้ 55,000 บาท คิดเป็นร้อยละ 29.22 และเมื่อเทียบกับแผนทั้งปี 146,000 บาท คิดเป็นร้อยละ 77.56

08.00 ค่าใช้จ่ายบุคลากร ใช้งบประมาณไป 38,972,887 บาท จากแผนที่วางไว้ 44,030,000 บาท คิดเป็นร้อยละ 88.51 และเมื่อเทียบกับแผนทั้งปี 107,403,000 บาท คิดเป็นร้อยละ 36.29

09.00 ค่าใช้จ่ายจัดการศึกษารูปแบบนักเรียนประจำ ใช้งบประมาณไป 11,493,145 บาท จากแผนที่วางไว้ 13,423,280 บาท คิดเป็นร้อยละ 85.62 และเมื่อเทียบกับแผนทั้งปี 31,680,000 บาท คิดเป็นร้อยละ 36.28

10.00 ค่าสาธารณูปโภค ใช้งบประมาณไป 2,972,811 บาท จากแผนที่วางไว้ 3,286,000 บาท คิดเป็นร้อยละ 90.47 และเมื่อเทียบกับแผนทั้งปี 7,650,000 บาท คิดเป็นร้อยละ 38.86

- ตารางที่ 2 ร้อยละผลการใช้งบประมาณ เทียบแผน ณ 28 กุมภาพันธ์ 2566 ดังแสดงได้ดังแผนภูมิแท่งดังนี้

| กิจกรรม         | แผนทั้งปี | แผน เดือน ก.พ. | ผลการใช้ ณ 28 ก.พ. | ร้อยละแผน ก.พ. |
|-----------------|-----------|----------------|--------------------|----------------|
| การเรียนการสอน  | 3.2330    | 1.6960         | 1.2987             | 76.57          |
| พัฒนาผู้เรียน   | 10.8590   | 7.3125         | 7.6471             | 104.58         |
| บริหารการศึกษา  | 15.1985   | 11.0445        | 7.6288             | 69.07          |
| บริหารงานทั่วไป | 10.368    | 4.3055         | 2.7116             | 62.98          |
| บริหารทรัพยากร  | 23.6740   | 9.5190         | 5.0214             | 52.75          |
| องค์กรสัมพันธ์  | 6.3000    | 1.9200         | 0.5050             | 26.30          |
| ตรวจสอบภายใน    | 0.1460    | 0.0550         | 0.04265            | 77.56          |
| คชจ.บุคลากร     | 107.4030  | 44.0300        | 38.9728            | 88.51          |
| น.ร.ประจำ       | 31.6800   | 13.4233        | 11.4931            | 85.62          |
| สาธารณูปโภค     | 7.6500    | 3.2860         | 2.9728             | 90.47          |
| รวมงบดำเนินการ  | 216.5115  | 96.5918        | 78.2942            | 81.06          |

จากตารางที่ 2 แสดงร้อยละผลการใช้จ่าย ประจำปีงบประมาณ พ.ศ.2566 ตั้งแต่ 1 ตุลาคม 2565 – 28 กุมภาพันธ์ 2566 โดยแถบสีแสดงค่าร้อยละของผลการใช้งบประมาณเทียบแผน ณ 28 กุมภาพันธ์ 2566 ดังนี้

ร้อยละของผลการใช้งบประมาณเทียบแผน ณ 28 กุมภาพันธ์ 2566 มีค่าน้อยกว่าร้อยละ 60 โดยแสดงแถบสีแดง มี 2 กิจกรรม คือฝ่ายบริหารทรัพยากร และงานองค์กรสัมพันธ์ ใช้งบประมาณเมื่อเทียบกับแผนคิดเป็นร้อยละ 52.75 ร้อยละ และร้อยละ 8.02 ตามลำดับ

ร้อยละของผลการใช้งบประมาณเทียบแผน ณ 28 กุมภาพันธ์ 2566 มีค่าตั้งแต่ร้อยละ 60 แต่น้อยกว่าร้อยละ 80 โดยแสดงแถบสีเหลือง มี 4 กิจกรรม คือกิจกรรมการเรียนการสอน ฝ่ายบริหารการศึกษา ฝ่ายบริหารงานทั่วไป และตรวจสอบภายใน ใช้งบประมาณเมื่อเทียบกับแผนคิดเป็นร้อยละ 76.57, ร้อยละ 69.07, ร้อยละ 62.96 และร้อยละ 77.56 ตามลำดับ

ร้อยละของผลการใช้งบประมาณเทียบแผน ณ 28 กุมภาพันธ์ 2566 มีค่าตั้งแต่ร้อยละ 80 ขึ้นไป โดยแสดงแถบสีเขียว มี 4 กิจกรรม คือกิจกรรมพัฒนาผู้เรียน ค่าใช้จ่ายบุคลากร นักเรียนประจำ และค่าสาธารณูปโภค ใช้งบประมาณเมื่อเทียบกับแผนคิดเป็นร้อยละ 104.56, ร้อยละ 88.51, ร้อยละ 85.62 และร้อยละ 90.47 ตามลำดับ

### **ปัญหา อุปสรรค และข้อเสนอแนะจากการวิเคราะห์**

จากการวิเคราะห์ผลการใช้งบประมาณเปรียบเทียบกับเป้าหมายแผนการใช้จ่ายงบประมาณ ณ 28 กุมภาพันธ์ 2566 พบว่า ภาพรวมของงบดำเนินงาน ใช้งบประมาณ 78,294,203 บาท คิดเป็นร้อยละ 81.06 จากแผนที่วางไว้ในเดือนมกราคม 96,591,830 บาท และคิดเป็นร้อยละ 36.16 เมื่อเทียบการแผนงบประมาณทั้งปีวงเงิน 216,511,500 บาท

ณ 28 กุมภาพันธ์ 2566 กิจกรรมที่มีผลการใช้งบประมาณต่ำกว่าร้อยละ 60 มีเพียง 2 กิจกรรม ได้แก่ ฝ่ายบริหารทรัพยากร งานองค์กรสัมพันธ์ ใช้งบประมาณเมื่อเทียบกับแผนคิดเป็นร้อยละ 52.75 และร้อยละ 8.02 ตามลำดับ ซึ่งทั้ง 2 กิจกรรมมีผลการใช้งบประมาณต่ำกว่าร้อยละ 60 ต่อเนื่องมาจากเดือนมกราคม 2566

กิจกรรมพัฒนาผู้เรียน ผลการใช้งบประมาณเทียบแผนเดือนกุมภาพันธ์ มีการใช้งบประมาณ คิดเป็นร้อยละ 104.58 ซึ่งเกินแผนการใช้งบประมาณที่ตั้งไว้ เนื่องจากมีการผูกพันงบประมาณของการจัดกิจกรรม TISF ในช่วงเดือนกุมภาพันธ์ 2566 ซึ่งยอดค่าใช้จ่ายจริงของกิจกรรม อยู่ระหว่างการเคลียร์ค่าใช้จ่ายจริงในช่วงเดือนมีนาคม

โดยงานแผนจะทำได้ติดตามผลปฏิบัติงานและผลการใช้จ่ายงบประมาณ ในช่วงไตรมาส 2 (เดือนมกราคม-เดือนมีนาคม 2566) ของปีงบประมาณ พ.ศ.2566 เพื่อวิเคราะห์ผลการใช้งบประมาณ ตามแผนปฏิบัติงานและแผนการใช้จ่ายงบประมาณต่อไป

เกตุสุภา จันทนาวิวัฒน์  
งานแผนและยุทธศาสตร์

## สรุปการวิเคราะห์งบประมาณรายจ่าย ประจำปีงบประมาณ พ.ศ.2566

### โรงเรียนมหิตลวิทยานุสรณ์ ณ 31 มีนาคม 2566

งานแผนและยุทธศาสตร์ ฝ่ายบริหารงานทั่วไป โรงเรียนมหิตลวิทยานุสรณ์ ได้ดำเนินการวิเคราะห์ข้อมูล แผนงบประมาณรายรับ-รายจ่าย ปีงบประมาณพ.ศ.2566 โดยโรงเรียนมหิตลวิทยานุสรณ์มีแผนดำเนินการ วงเงิน 311,249,300 บาท โดยมีรายละเอียดงบประมาณ ดังตาราง 1

| รายการ   | งบประมาณ           | ร้อยละ     |
|--|--------------------|------------|
| 1. ผลผลิตที่ 1 นักเรียนที่มีความสามารถพิเศษด้าน คณิตศาสตร์และวิทยาศาสตร์ | 104,608,500        | 33.61      |
| 2. ผลผลิตที่ 2 การให้บริการทางวิชาการ                                    | 4,500,000          | 1.45       |
| 3. ค่าใช้จ่ายบุคลากร   | 107,403,000        | 34.51      |
| 4. ค่าใช้จ่ายเพื่อการลงทุน   | 80,237,800         | 25.78      |
| 5. งบสำรองทั่วไป   | 14,500,000         | 4.66       |
| <b>รวมประมาณรายรับ</b>   | <b>311,249,300</b> | <b>100</b> |

จากตารางที่ 1 แสดงรายการงบประมาณรายจ่ายประจำปีงบประมาณ พ.ศ.2566 จำนวน 311,249,300 บาท จำแนกตามงบรายจ่าย ดังนี้ ผลผลิตที่ 1 นักเรียนที่มีความสามารถพิเศษด้านคณิตศาสตร์และวิทยาศาสตร์ จำนวน 104,608,500 บาท คิดเป็นร้อยละ 33.61 ผลผลิตที่ 2 การให้บริการทางวิชาการ จำนวน 4,500,000 บาท คิดเป็นร้อยละ 1.45 ค่าใช้จ่ายบุคลากร จำนวน 107,403,000 บาท คิดเป็นร้อยละ 34.51 ค่าใช้จ่ายเพื่อการลงทุน จำนวน 80,237,800 บาท ร้อยละ 25.78 งบสำรองทั่วไป จำนวน 14,500,000 บาท คิดเป็นร้อยละ 4.66

ในการดำเนินงาน ณ สิ้นไตรมาส 2 กิจกรรมพัฒนาบุคลากรสาขาวิชาชีพวิชาวชิวิตวิทยา มีความจำเป็นต้องปรับแผนการดำเนินงานและแผนการใช้งบประมาณให้มีความเหมาะสมและสอดคล้องกับการดำเนินงานจริง ทางสาขาวิชาจึงได้ทบทวนแผนการดำเนินงานและแผนการใช้จ่ายงบประมาณในการดำเนินงานไตรมาส 3-4 ดังตาราง 2

| รหัส       | แผนปีงบประมาณ พ.ศ.2566               |               |                                       | งบประมาณหลังปรับแผน<br>ณ 31 มีนาคม 2566 |
|------------|--------------------------------------|---------------|---------------------------------------|---|
|            | กิจกรรม                              | งบประมาณต้นปี | ปรับแผนครั้งที่ 1<br>เดือนมีนาคม 2566 |   |
| 04.02.01   | ค่าจัดอบรม/สัมมนา/ประชุม<br>ส่วนกลาง | 3,100,000     | - 52,000                              | 3,048,000                               |
| 04.02.0403 | พัฒนาบุคลากรสาขาวิชา<br>ชีววิทยา     | 55,000        | + 52,000                              | 107,000                                 |



จากตาราง 2 กิจกรรมพัฒนาบุคลากรสาขาวิชาชีพวิทย์ฯ รหัส งบประมาณ 04.02.0403 ในการดำเนินงาน จนสิ้นไตรมาส 2 พบว่ามีความจำเป็นต้องปรับแผนการดำเนินงานและแผนการใช้งบประมาณ เนื่องจากบุคลากรของสาขาวิชาเข้าร่วมนำเสนอผลงานในการประชุมวิชาการระดับนานาชาติ ISET 2023 จึงทำให้มีงบประมาณคงเหลือไม่เพียงพอในการดำเนินงาน จึงได้โอนงบประมาณ จากรหัส 04.02.01 ค่าจัดอบรม/สัมมนา/ประชุม ส่วนกลาง วงเงิน 52,000 บาท ไปยัง รหัส 04.02.0403

ตารางที่ 3 สรุปผลการเบิกจ่ายงบประมาณ งบดำเนินงาน จำแนกตามกิจกรรม ประจำปีงบประมาณ พ.ศ.2566 ณ 31 มีนาคม 2566 เทียบกับแผนเดือนมีนาคม 2566

| รายการ   | แผนงบประมาณ<br>เดือนมีนาคม 66 | ผลการเบิกจ่าย<br>ณ 31มีนาคม 2566 | คิดเป็น%เทียบกับแผน<br>เดือนมีนาคม | คงเหลืองบประมาณ<br>ร้อยละ |
|--|-------------------------------|----------------------------------|------------------------------------|---------------------------|
| กิจกรรมพัฒนาหลักสูตร สื่อและ<br>การจัดการเรียนการสอน | 1,869,500                     | 1,618,736                        | 86.59                              | 13.41                     |
| กิจกรรมพัฒนาผู้เรียน                                 | 8,126,200                     | 6,946,266                        | 85.48                              | 14.52                     |
| ฝ่ายบริหารการศึกษาและกิจการ<br>นักเรียน              | 11,567,250                    | 7,846,404                        | 67.83                              | 32.17                     |
| ฝ่ายบริหารงานทั่วไป                                  | 4,957,500                     | 4,438,719                        | 89.54                              | 10.46                     |
| ฝ่ายบริหารทรัพยากร                                   | 11,917,700                    | 5,980,724                        | 50.18                              | 49.82                     |
| งานองค์กรสัมพันธ์                                    | 2,970,000                     | 1,427,192                        | 48.05                              | 51.95                     |
| กิจกรรมงานตรวจสอบภายใน                               | 58,500                        | 42,716                           | 73.02                              | 26.98                     |
| ค่าใช้จ่ายบุคลากร                                    | 52,817,000                    | 46,880,253                       | 88.76                              | 11.24                     |
| ค่าใช้จ่ายจัดการศึกษารูปแบบ<br>นักเรียนประจำ         | 15,611,280                    | 13,252,357                       | 84.89                              | 15.11                     |
| ค่าสาธารณูปโภค                                       | 3,978,000                     | 3,600,156                        | 90.50                              | 9.50                      |
| <b>รวมงบดำเนินงาน</b>                                | <b>113,872,930</b>            | <b>92,033,523</b>                | <b>80.82</b>                       | <b>19.18</b>              |

จากตาราง 3 รายละเอียดการใช้งบประมาณของแต่ละกิจกรรม ณ 31 มีนาคม 2566 มีรายละเอียดดังนี้ ภาพรวมของงบดำเนินงาน ใช้งบประมาณไป 92,033,523 บาท จากแผนที่วางไว้ในเดือนมีนาคม 113,872,930 บาท คิดเป็นร้อยละ 80.82 คงเหลืองบประมาณร้อยละ 19.18

01.00 กิจกรรมพัฒนาหลักสูตร สื่อและการจัดการเรียนการสอน ใช้งบประมาณไป 1,618,736 บาท จากแผนที่วางไว้ในเดือนมีนาคม 1,869,500 บาท คิดเป็นร้อยละ 86.59 คงเหลืองบประมาณร้อยละ 13.41

02.00 กิจกรรมพัฒนาผู้เรียน ใช้งบประมาณไป 6,946,266 บาท จากแผนที่วางไว้ในเดือนมีนาคม 8,126,200 บาท คิดเป็นร้อยละ 85.48 คงเหลืองบประมาณร้อยละ 14.52

03.00 ฝ่ายบริหารการศึกษาและกิจการนักเรียน ใช้งบประมาณไป 7,846,404 บาท จากแผนที่วางไว้ในเดือนมีนาคม 11,567,250 บาท คิดเป็นร้อยละ 67.83 คงเหลืองบประมาณร้อยละ 32.17

04.00 ฝ่ายบริหารงานทั่วไป ใช้งบประมาณไป 4,438,719 บาท จากแผนที่วางไว้ 4,957,500 บาท คิดเป็นร้อยละ 89.54 คงเหลืองบประมาณร้อยละ 10.46

05.00 ฝ่ายบริหารทรัพยากร ใช้งบประมาณไป 5,980,724 บาท จากแผนที่วางไว้ 11,917,700 บาท คิดเป็นร้อยละ 50.18 คงเหลืองบประมาณร้อยละ 49.82

06.00 งานองค์กรสัมพันธ์ ใช้งบประมาณไป 1,427,192 บาท จากแผนที่วางไว้ 2,970,000 บาท คิดเป็นร้อยละ 48.05 คงเหลืองบประมาณร้อยละ 51.95

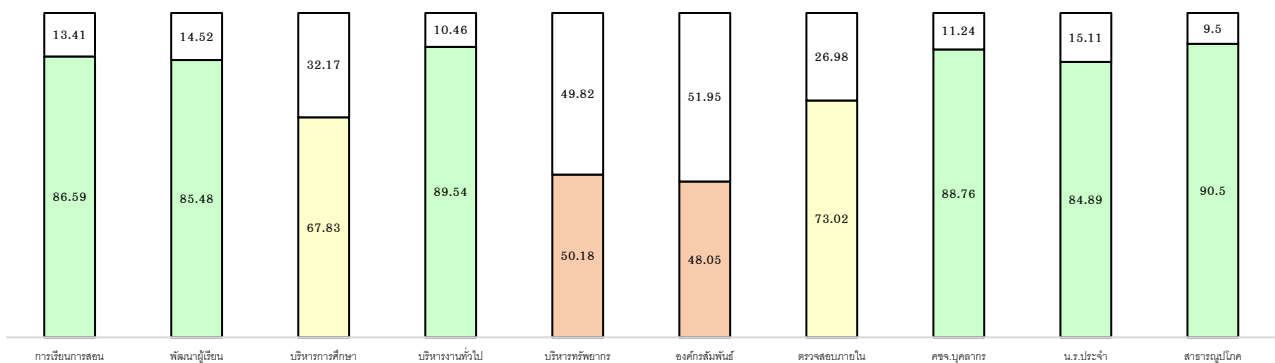
07.00 กิจกรรมงานตรวจสอบภายใน ใช้งบประมาณไป 42,716 บาท จากแผนที่วางไว้ 58,500 บาท คิดเป็นร้อยละ 73.02 คงเหลืองบประมาณร้อยละ 26.98

08.00 ค่าใช้จ่ายบุคลากร ใช้งบประมาณไป 46,880,253 บาท จากแผนที่วางไว้ 52,817,000 บาท คิดเป็นร้อยละ 88.76 คงเหลืองบประมาณร้อยละ 11.24

09.00 ค่าใช้จ่ายจัดการศึกษารูปแบบนักเรียนประจำ ใช้งบประมาณไป 13,252,357 บาท จากแผนที่วางไว้ 15,611,280 บาท คิดเป็นร้อยละ 84.89 คงเหลืองบประมาณร้อยละ 15.11

10.00 ค่าสาธารณูปโภค ใช้งบประมาณไป 3,600,156 บาท จากแผนที่วางไว้ 3,978,000 บาท คิดเป็นร้อยละ 90.50 คงเหลืองบประมาณร้อยละ 9.50

โดยแสดงแผนภูมิร้อยละของการใช้งบประมาณและร้อยละงบประมาณคงเหลือ เทียบแผน ณ 31 มีนาคม 66 ดังแสดงในแผนภูมิ



ตารางที่ 4 สรุปผลการเบิกจ่ายงบประมาณ งบดำเนินงาน จำแนกตามกิจกรรม ประจำปีงบประมาณ พ.ศ.2566 ณ 31 มีนาคม 2566 เทียบกับแผนงบประมาณทั้งปี

| รายการ  | แผนงบประมาณ<br>ทั้งปี | ผลการเบิกจ่าย<br>ณ 31 มีนาคม 2566 | คิดเป็น%เทียบกับ<br>แผนทั้งปี | คงเหลือ<br>งบประมาณร้อยละ |
|---|-----------------------|-----------------------------------|-------------------------------|---------------------------|
| กิจกรรมพัฒนาหลักสูตร สื่อ และการจัดการเรียนการสอน | 3,233,000             | 1,618,736                         | 50.07                         | 49.93                     |
| กิจกรรมพัฒนาผู้เรียน                              | 10,859,000            | 6,946,266                         | 63.97                         | 36.03                     |
| ฝ่ายบริหารการศึกษาและ<br>กิจการนักเรียน           | 15,198,500            | 7,846,404                         | 51.63                         | 48.37                     |
| ฝ่ายบริหารงานทั่วไป                               | 10,368,000            | 4,438,719                         | 42.81                         | 57.19                     |
| ฝ่ายบริหารทรัพยากร                                | 23,674,000            | 5,980,724                         | 25.26                         | 74.74                     |
| งานองค์กรสัมพันธ์                                 | 6,300,000             | 1,427,192                         | 22.65                         | 77.35                     |
| กิจกรรมงานตรวจสอบภายใน                            | 146,000               | 42,716                            | 29.26                         | 70.74                     |
| ค่าใช้จ่ายบุคลากร                                 | 107,403,000           | 46,880,253                        | 43.65                         | 56.35                     |
| ค่าใช้จ่ายจัดการศึกษารูปแบบ<br>นักเรียนประจำ      | 31,680,000            | 13,252,357                        | 41.83                         | 58.17                     |
| ค่าสาธารณูปโภค                                    | 7,650,000             | 3,600,156                         | 47.06                         | 52.94                     |
| <b>รวมงบดำเนินงาน</b>                             | <b>216,511,500</b>    | <b>92,033,523</b>                 | <b>42.51</b>                  | <b>57.49</b>              |

จากตาราง 4 แสดงรายละเอียดการใช้งบประมาณของแต่ละกิจกรรม ณ 31 มีนาคม 2566 ดังนี้  
ภาพรวมของงบดำเนินงาน ใช้งบประมาณไป 92,033,523 บาท จากแผนงบประมาณทั้งปี 216,511,500 บาท คิดเป็นร้อยละ 42.51 คงเหลืองบประมาณร้อยละ 57.49

01.00 กิจกรรมพัฒนาหลักสูตร สื่อ และการจัดการเรียนการสอน ใช้งบประมาณไป 1,618,736 บาท จากแผนงบประมาณทั้งปี 3,233,000 บาท คิดเป็นร้อยละ 50.07 คงเหลืองบประมาณร้อยละ 49.93

02.00 กิจกรรมพัฒนาผู้เรียน ใช้งบประมาณไป 6,946,266 บาท จากแผนงบประมาณทั้งปี 10,859,000 บาท คิดเป็นร้อยละ 63.97 คงเหลืองบประมาณร้อยละ 36.03

03.00 ฝ่ายบริหารการศึกษาและกิจการนักเรียน ใช้งบประมาณไป 7,846,404 จากแผนงบประมาณทั้งปี 15,198,500 บาท คิดเป็นร้อยละ 51.63 คงเหลืองบประมาณร้อยละ 48.37

04.00 ฝ่ายบริหารงานทั่วไป ใช้งบประมาณไป 4,438,719 บาท จากแผนงบประมาณทั้งปี 10,368,000 บาท คิดเป็นร้อยละ 42.81 คงเหลืองบประมาณร้อยละ 57.19

05.00 ฝ่ายบริหารทรัพยากร ใช้งบประมาณไป 5,980,724 บาท จากแผนงบประมาณทั้งปี 23,674,000 บาท คิดเป็นร้อยละ 25.26 คงเหลืองบประมาณร้อยละ 74.74

06.00 งานองค์กรสัมพันธ์ ใช้งบประมาณไป 1,427,192 บาท จากแผนงบประมาณทั้งปี 6,300,000 บาท คิดเป็นร้อยละ 22.65 คงเหลืองบประมาณร้อยละ 77.35

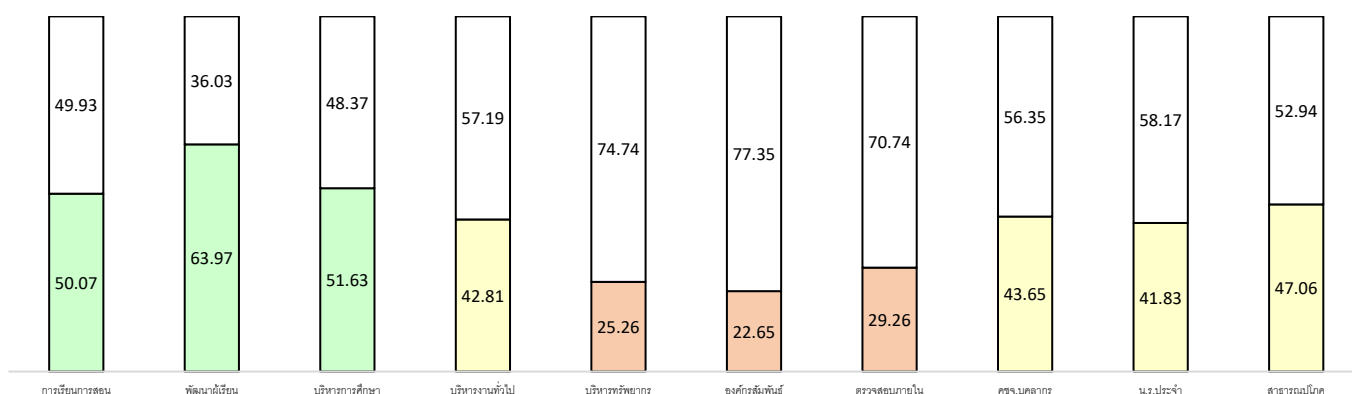
07.00 กิจกรรมงานตรวจสอบภายใน ใช้งบประมาณไป 42,716 บาท จากแผนงบประมาณทั้งปี 146,000 บาท คิดเป็นร้อยละ 29.26 คงเหลืองบประมาณร้อยละ 70.74

08.00 ค่าใช้จ่ายบุคลากร ใช้งบประมาณไป 46,880,253 บาท จากแผนงบประมาณทั้งปี 107,403,000 บาท คิดเป็นร้อยละ 43.65 คงเหลืองบประมาณร้อยละ 56.35

09.00 ค่าใช้จ่ายจัดการศึกษารูปแบบนักเรียนประจำ ใช้งบประมาณไป 13,252,357 บาท จากแผนงบประมาณทั้งปี 31,680,000 บาท คิดเป็นร้อยละ 41.83 คงเหลืองบประมาณร้อยละ 58.17

10.00 ค่าสาธารณูปโภค ใช้งบประมาณไป 3,600,156 บาท จากแผนงบประมาณทั้งปี 7,650,000 บาท คิดเป็นร้อยละ 47.06 คงเหลืองบประมาณร้อยละ 52.94

โดยแสดงแผนภูมิร้อยละของการใช้งบประมาณและร้อยละงบประมาณคงเหลือเทียบแผนงบประมาณปี พ.ศ.2566 ดังแสดงในแผนภูมิ



ในการดำเนินงาน ณ สิ้นไตรมาส 2 กิจกรรมนำเสนอโครงการวิทยาศาสตร์ของนักเรียนระดับมัธยมศึกษาตอนปลายในระดับนานาชาติ TISF 2023 มีการใช้งบประมาณไป 2,843,183.48 บาท และผูกพันงบประมาณไว้ 33,694 บาท รวมใช้งบประมาณไปทั้งสิ้น 2,876,877.48 บาท คิดเป็นร้อยละ 63.93 จากงบประมาณที่ตั้งไว้ต้นปี 4,500,000 บาท ทำให้มีเงินคงเหลืองบประมาณทั้งสิ้น 1,623,122.52 บาท

## ปัญหา อุปสรรค และข้อเสนอแนะจากการวิเคราะห์

จากการวิเคราะห์ผลการใช้งบประมาณเปรียบเทียบกับเป้าหมายแผนการใช้จ่ายงบประมาณ ณ 31 มีนาคม 2566 พบว่า ภาพรวมของงบดำเนินงาน ใช้งบประมาณ 92,033,523 บาท คิดเป็นร้อยละ 80.82 จากแผนที่วางไว้ในเดือนมีนาคม 113,872,930 บาท และคิดเป็นร้อยละ 42.51 เมื่อเทียบกับแผนงบประมาณทั้งปี วงเงิน 216,511,500 บาท

ผลการใช้ ณ 31 มีนาคม 2566 เมื่อเทียบแผนเดือนมีนาคม กิจกรรมที่มีผลการใช้งบประมาณต่ำกว่า ร้อยละ 60 มีเพียง 2 กิจกรรม ได้แก่ ฝ่ายบริหารทรัพยากร งานองค์กรสัมพันธ์ ใช้งบประมาณเมื่อเทียบกับแผน คิดเป็นร้อยละ 50.18 และร้อยละ 48.05 ตามลำดับ ซึ่งทั้ง 2 กิจกรรมมีผลการใช้งบประมาณต่ำกว่า ร้อยละ 60 ต่อเนื่องมาจากเดือนมกราคม กุมภาพันธ์ 2566

ผลการใช้งบประมาณเมื่อเทียบแผนทั้งปีงบประมาณพ.ศ.2566 กิจกรรมที่มีผลการใช้งบประมาณ ต่ำกว่าร้อยละ 40 มี 3 กิจกรรม ได้แก่ กิจกรรมตรวจสอบภายใน ฝ่ายบริหารทรัพยากร และงานองค์กรสัมพันธ์ ใช้งบประมาณเมื่อเทียบกับแผนคิดเป็นร้อยละ 29.26 ร้อยละ 25.26 และร้อยละ 22.65 ตามลำดับ

กิจกรรมพัฒนาผู้เรียน กิจกรรมนำเสนอโครงการวิทยาศาสตร์ของนักเรียนระดับมัธยมศึกษาตอนปลาย ในระดับนานาชาติ TISF 2023 มีการใช้งบประมาณไป 2,843,183.48 บาท และผูกพันงบประมาณไว้ 33,694 บาท รวมใช้งบประมาณไปทั้งสิ้น 2,876,877.48 บาท คิดเป็นร้อยละ 63.93 จากงบประมาณที่ตั้งไว้ต้นปี 4,500,000 บาท ทำให้มีเงินคงเหลืองบประมาณทั้งสิ้น 1,623,122.52 บาท ซึ่งกิจกรรมTISF ได้ดำเนินการเสร็จสิ้นลงในไตรมาส 2 ปีงบประมาณพ.ศ.2566 เรียบร้อยแล้ว

โดยงานแผนฯ ได้ติดตามผลปฏิบัติงานและผลการใช้จ่ายงบประมาณ ในช่วงไตรมาส 2 ของ ปีงบประมาณ พ.ศ.2566 พบว่าบางกิจกรรมมีความจำเป็นต้องปรับแผนการดำเนินงานและแผนการใช้งบประมาณให้มีความเหมาะสมและสอดคล้องกับสภาพการดำเนินงานจริง จึงรายงานโรงเรียนเพื่อทราบและเสนอพิจารณาให้มีการปรับแผนในเดือนเมษายน-พฤษภาคม 2566 โดยให้สาขาวิชา ฝ่าย งาน หรือกิจกรรม ทบทวนแผนการดำเนินงานดังกล่าว หากมีความจำเป็นจะขอปรับแผนการดำเนินงานและแผนการใช้จ่ายเงิน ขอให้จัดทำแผนฉบับปรับปรุงเพื่อเสนอโรงเรียน

เกตุสุภา จันทนาวิวัฒน์  
งานแผนและยุทธศาสตร์

## สรุปการวิเคราะห์งบประมาณรายจ่าย ประจำปีงบประมาณ พ.ศ. 2566

### โรงเรียนมหิดลวิทยานุสรณ์ ณ 30 เมษายน 2566

งานแผนและยุทธศาสตร์ ฝ่ายบริหารงานทั่วไป โรงเรียนมหิดลวิทยานุสรณ์ ได้ดำเนินการวิเคราะห์ข้อมูล แผนงบประมาณรายรับ-รายจ่าย ปีงบประมาณ พ.ศ. 2566 โดยโรงเรียนมหิดลวิทยานุสรณ์มีแผนดำเนินการ วงเงิน 311,249,300 บาท โดยมีรายละเอียดงบประมาณ ดังตาราง 1

| รายการ  | งบประมาณ           | ร้อยละ     |
|---|--------------------|------------|
| 1. ผลผลิตที่ 1 นักเรียนที่มีความสามารถพิเศษด้านคณิตศาสตร์และวิทยาศาสตร์ | 104,608,500        | 33.61      |
| 2. ผลผลิตที่ 2 การให้บริการทางวิชาการ                                   | 4,500,000          | 1.45       |
| 3. ค่าใช้จ่ายบุคลากร  | 107,403,000        | 34.51      |
| 4. ค่าใช้จ่ายเพื่อการลงทุน  | 80,237,800         | 25.78      |
| 5. งบสำรองทั่วไป  | 14,500,000         | 4.66       |
| <b>รวมประมาณรายรับ</b>  | <b>311,249,300</b> | <b>100</b> |

จากตารางที่ 1 แสดงรายการงบประมาณรายจ่ายประจำปีงบประมาณ พ.ศ.2566 จำนวน 311,249,300 บาท จำแนกตามงบรายจ่าย ดังนี้ ผลผลิตที่ 1 นักเรียนที่มีความสามารถพิเศษด้านคณิตศาสตร์และวิทยาศาสตร์ จำนวน 104,608,500 บาท คิดเป็นร้อยละ 33.61 ผลผลิตที่ 2 การให้บริการทางวิชาการ จำนวน 4,500,000 บาท คิดเป็นร้อยละ 1.45 ค่าใช้จ่ายบุคลากร จำนวน 107,403,000 บาท คิดเป็นร้อยละ 34.51 ค่าใช้จ่ายเพื่อการลงทุน จำนวน 80,237,800 บาท ร้อยละ 25.78 งบสำรองทั่วไป จำนวน 14,500,000 บาท คิดเป็นร้อยละ 4.66

ในการดำเนินงาน ณ ไตรมาส 3 กิจกรรมงานแผนและยุทธศาสตร์ ฝ่ายบริหารงานทั่วไป มีความจำเป็นต้องปรับแผนการดำเนินงานและแผนการใช้งบประมาณให้มีความเหมาะสมและสอดคล้องกับการดำเนินงานจริง จึงได้ทบทวนและปรับแผนการดำเนินงานและแผนการใช้จ่ายงบประมาณในการดำเนินงาน ไตรมาส 3 - 4 ดังตาราง 2

| รหัส     | แผนปีงบประมาณ พ.ศ.2566 |           |                                       | งบประมาณหลังปรับแผน<br>ณ 30 เมษายน 2566 |
|----------|------------------------|-----------|---------------------------------------|---|
|          | กิจกรรม                | งบประมาณ  | ปรับแผนครั้งที่ 2<br>เดือนเมษายน 2566 |   |
| 04.01.02 | งานแผนและยุทธศาสตร์    | 1,095,000 | + 490,000                             | 1,585,000                               |
| 02.09    | กิจกรรม TISF 2023      | 4,500,000 | - 490,000                             | 4,010,000                               |

จากตาราง 2 กิจกรรมงานแผนและยุทธศาสตร์ รหัสงบประมาณ 04.01.02 การดำเนินงานในไตรมาส 3 พบว่ามีความจำเป็นต้องปรับแผนการดำเนินงานและแผนการใช้งบประมาณ เพื่อดำเนินการตามแนวทางการประเมินความคุ้มค่า ตามเงื่อนไขที่ กพม.กำหนด โดยใช้งบประมาณจากเงินทุนสะสมหรือรายได้ของหน่วยงานในการจัดจ้างที่ปรึกษาจากหน่วยงานภายนอกในการดำเนินการฯ ซึ่งกิจกรรมจัดการนำเสนอโครงการวิทยาศาสตร์ของนักเรียนระดับมัธยมศึกษาตอนปลาย ในระดับนานาชาติ TISF 2023 กรอบงบประมาณ 4,500,000 บาท เป็นเงินอุดหนุนรัฐบาลจำนวน 2,827,000 บาท และเงินสะสมและเงินรายได้ จำนวน 1,673,000 บาท โดยมีเงินคงเหลือ ณ เดือนเมษายน 1,623,122.52 บาท จึงได้โอนงบประมาณ จากรหัส 02.09 กิจกรรม TISF 2023 วงเงิน 490,000 บาท ไปยัง รหัส 04.01.02 งานแผนและยุทธศาสตร์

ตารางที่ 3 สรุปผลการเบิกจ่ายงบดำเนินงาน จำแนกตามกิจกรรม ประจำปีงบประมาณ พ.ศ. 2566 ณ 30 เมษายน 2566 เทียบกับแผนเดือนเมษายน 2566

| กิจกรรม                   | แผนเดือนเมษายน     |                    |                 |                       |
|---------------------------|--------------------|--------------------|-----------------|-----------------------|
|                           | แผน ณ เม.ย.66      | ผลการใช้30เมย.66   | ร้อยละ/แผนเม.ย. | คงเหลืองบประมาณร้อยละ |
| <b>ภาพรวม</b>             | <b>132,000,397</b> | <b>112,990,506</b> | <b>85.60</b>    | <b>14.40</b>          |
| 01.00 กก.การเรียนการสอน   | 2,101,000          | 1,955,624          | 93.08           | 6.92                  |
| 02.00 กก.พัฒนาผู้เรียน    | 7,694,462          | 6,106,598          | 79.36           | 20.64                 |
| 03.00 ฝ่ายบริหารการศึกษาฯ | 13,408,900         | 8,214,311          | 61.26           | 38.74                 |
| 04.00 ฝ่ายบริหารงานทั่วไป | 6,751,600          | 5,104,753          | 75.61           | 24.39                 |
| 05.00 ฝ่ายบริหารทรัพยากร  | 14,054,950         | 7,145,399          | 50.84           | 49.16                 |
| 06.00 งานองค์กรสัมพันธ์   | 4,470,000          | 1,456,927          | 32.59           | 67.41                 |
| 07.00 ตรวจสอบภายใน        | 86,825             | 68,757             | 79.19           | 20.81                 |
| 08.00 ค่าใช้จ่ายบุคลากร   | 61,867,580         | 54,448,533         | 88.01           | 11.99                 |
| 09.00 นักเรียนประจำ       | 17,022,080         | 23,987,580         | 140.91          | -40.91                |
| 10.00 ค่าสาธารณูปโภค      | 4,543,000          | 4,504,024          | 99.14           | 0.86                  |

จากตาราง 3 รายละเอียดการใช้งบประมาณของแต่ละกิจกรรม ณ 30 เมษายน 2566 มีรายละเอียดดังนี้ ภาพรวมของงบดำเนินงาน ใช้งบประมาณไป 112,990,506 บาท จากแผนที่วางไว้ในเดือนเมษายน 132,000,397 บาท คิดเป็นร้อยละ 85.60 คงเหลืองบประมาณร้อยละ 14.40

01.00 กิจกรรมพัฒนาหลักสูตร สื่อและการจัดการเรียนการสอน ใช้งบประมาณไป 1,955,624 บาท จากแผนที่วางไว้ในเดือนเมษายน 2,101,000 บาท คิดเป็นร้อยละ 93.08 คงเหลืองบประมาณร้อยละ 6.92

02.00 กิจกรรมพัฒนาผู้เรียน ใช้งบประมาณไป 6,106,598 บาท จากแผนที่วางไว้ในเดือนเมษายน 7,694,462 บาท คิดเป็นร้อยละ 79.36 คงเหลืองบประมาณร้อยละ 20.64

03.00 ฝ่ายบริหารการศึกษาและกิจการนักเรียน ใช้งบประมาณไป 8,214,311 บาท จากแผนที่วางไว้ในเดือนเมษายน 13,408,900 บาท คิดเป็นร้อยละ 61.26 คงเหลืองบประมาณร้อยละ 38.74

04.00 ฝ่ายบริหารงานทั่วไป ใช้งบประมาณไป 5,104,753 บาท จากแผนที่วางไว้ในเมษายน 6,751,600 บาท คิดเป็นร้อยละ 75.61 คงเหลืองบประมาณร้อยละ 24.39

05.00 ฝ่ายบริหารทรัพยากร ใช้งบประมาณไป 7,145,399 บาท จากแผนที่วางไว้ในเมษายน 14,054,950 บาท คิดเป็นร้อยละ 50.84 คงเหลืองบประมาณร้อยละ 49.16

06.00 งานองค์กรสัมพันธ์ ใช้งบประมาณไป 1,456,927 บาท จากแผนที่วางไว้ในเมษายน 4,470,000 บาท คิดเป็นร้อยละ 32.59 คงเหลืองบประมาณร้อยละ 67.41

07.00 กิจกรรมงานตรวจสอบภายใน ใช้งบประมาณไป 68,757 บาท จากแผนที่วางไว้ในเมษายน 86,825 บาท คิดเป็นร้อยละ 79.19 คงเหลืองบประมาณร้อยละ 20.81

08.00 ค่าใช้จ่ายบุคลากร ใช้งบประมาณไป 54,448,533 บาท จากแผนที่วางไว้ในเมษายน 61,867,580 บาท คิดเป็นร้อยละ 88.01 คงเหลืองบประมาณร้อยละ 11.99

09.00 ค่าใช้จ่ายจัดการศึกษารูปแบบนักเรียนประจำ ใช้งบประมาณไป 23,987,580 บาท จากแผนที่วางไว้ในเมษายน 17,022,080 บาท คิดเป็นร้อยละ 140.91 คงเหลืองบประมาณร้อยละ -40.91

10.00 ค่าสาธารณูปโภค ใช้งบประมาณไป 4,504,024 บาท จากแผนที่วางไว้ในเมษายน 4,543,000 บาท คิดเป็นร้อยละ 99.14 คงเหลืองบประมาณร้อยละ 0.86

ตารางที่ 4 สรุปผลการเบิกจ่ายงบดำเนินงาน จำแนกตามกิจกรรม ประจำปีงบประมาณ พ.ศ. 2566 ณ 30 เมษายน 2566 เทียบกับแผนงบประมาณทั้งปี

| กิจกรรม                   | แผนงบประมาณทั้งปี     |                          |                      |                               |
|---------------------------|-----------------------|--------------------------|----------------------|-------------------------------|
|                           | แผนงบประมาณ<br>ทั้งปี | ผลการใช้<br>30 เมษายน 66 | ร้อยละ/<br>แผนทั้งปี | คงเหลือ<br>งบประมาณ<br>ร้อยละ |
| <b>ภาพรวม</b>             | <b>216,511,500</b>    | <b>112,990,506</b>       | <b>58.88</b>         | <b>41.12</b>                  |
| 01.00 กก.การเรียนการสอน   | 3,233,000             | 1,955,624                | 60.49                | 39.51                         |
| 02.00 กก.พัฒนาผู้เรียน    | 10,369,000            | 6,106,598                | 58.89                | 41.11                         |
| 03.00 ฝ่ายบริหารการศึกษา  | 15,198,500            | 8,214,311                | 54.05                | 45.95                         |
| 04.00 ฝ่ายบริหารงานทั่วไป | 10,858,000            | 5,104,753                | 47.01                | 52.99                         |
| 05.00 ฝ่ายบริหารทรัพยากร  | 23,674,000            | 7,145,399                | 30.18                | 69.82                         |
| 06.00 งานองค์กรสัมพันธ์   | 6,300,000             | 1,456,927                | 23.13                | 76.87                         |
| 07.00 ตรวจสอบภายใน        | 146,000               | 68,757                   | 47.09                | 52.91                         |
| 08.00 ค่าใช้จ่ายบุคลากร   | 107,403,000           | 54,448,533               | 50.70                | 49.30                         |
| 09.00 นักเรียนประจำ       | 31,680,000            | 23,987,580               | 75.71                | 24.29                         |
| 10.00 ค่าสาธารณูปโภค      | 7,650,000             | 4,504,024                | 58.88                | 41.12                         |



จากตาราง 4 แสดงรายละเอียดการใช้งบประมาณของแต่ละกิจกรรม ณ 30 เมษายน 2566 ดังนี้  
ภาพรวมของงบดำเนินงาน ใช้งบประมาณไป 112,990,506 บาท จากแผนงบประมาณทั้งปี 216,511,500 บาท คิดเป็นร้อยละ 58.88 คงเหลืองบประมาณร้อยละ 41.12

01.00 กิจกรรมพัฒนาหลักสูตร สื่อและการจัดการเรียนการสอน ใช้งบประมาณไป 1,955,624 บาท จากแผนงบประมาณทั้งปี 3,233,000 บาท คิดเป็นร้อยละ 60.49 คงเหลืองบประมาณร้อยละ 39.51

02.00 กิจกรรมพัฒนาผู้เรียน ใช้งบประมาณไป 6,106,598 บาท จากแผนงบประมาณทั้งปี 10,859,000 บาท คิดเป็นร้อยละ 58.89 คงเหลืองบประมาณร้อยละ 41.11

03.00 ฝ่ายบริหารการศึกษาและกิจการนักเรียน ใช้งบประมาณไป 8,214,311 บาท จากแผนงบประมาณทั้งปี 15,198,500 บาท คิดเป็นร้อยละ 54.05 คงเหลืองบประมาณร้อยละ 45.95

04.00 ฝ่ายบริหารงานทั่วไป ใช้งบประมาณไป 5,104,753 บาท จากแผนงบประมาณทั้งปี 10,858,000 บาท คิดเป็นร้อยละ 47.01 คงเหลืองบประมาณร้อยละ 52.99

05.00 ฝ่ายบริหารทรัพยากร ใช้งบประมาณไป 7,145,399 บาท จากแผนงบประมาณทั้งปี 23,674,000 บาท คิดเป็นร้อยละ 30.18 คงเหลืองบประมาณร้อยละ 69.82

06.00 งานองค์กรสัมพันธ์ ใช้งบประมาณไป 1,456,927 บาท จากแผนงบประมาณทั้งปี 6,300,000 บาท คิดเป็นร้อยละ 23.13 คงเหลืองบประมาณร้อยละ 76.87

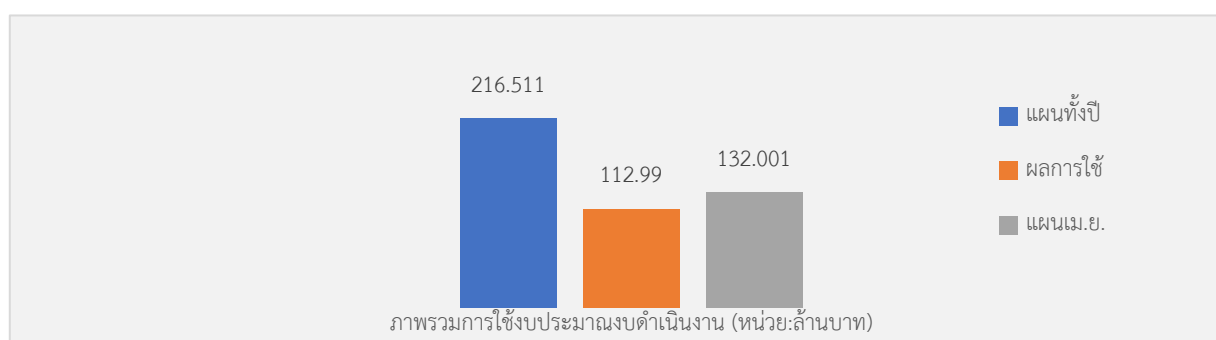
07.00 กิจกรรมงานตรวจสอบภายใน ใช้งบประมาณไป 68,757 บาท จากแผนงบประมาณทั้งปี 146,000 บาท คิดเป็นร้อยละ 47.09 คงเหลืองบประมาณร้อยละ 52.91

08.00 ค่าใช้จ่ายบุคลากร ใช้งบประมาณไป 54,448,533 บาท จากแผนงบประมาณทั้งปี 107,403,000 บาท คิดเป็นร้อยละ 50.70 คงเหลืองบประมาณร้อยละ 49.3

09.00 ค่าใช้จ่ายจัดการศึกษารูปแบบนักเรียนประจำ ใช้งบประมาณไป 23,987,580 บาท จากแผนงบประมาณทั้งปี 31,680,000 บาท คิดเป็นร้อยละ 75.71 คงเหลืองบประมาณร้อยละ 24.29

10.00 ค่าสาธารณูปโภค ใช้งบประมาณไป 4,504,024 บาท จากแผนงบประมาณทั้งปี 7,650,000 บาท คิดเป็นร้อยละ 58.88 คงเหลืองบประมาณร้อยละ 41.12

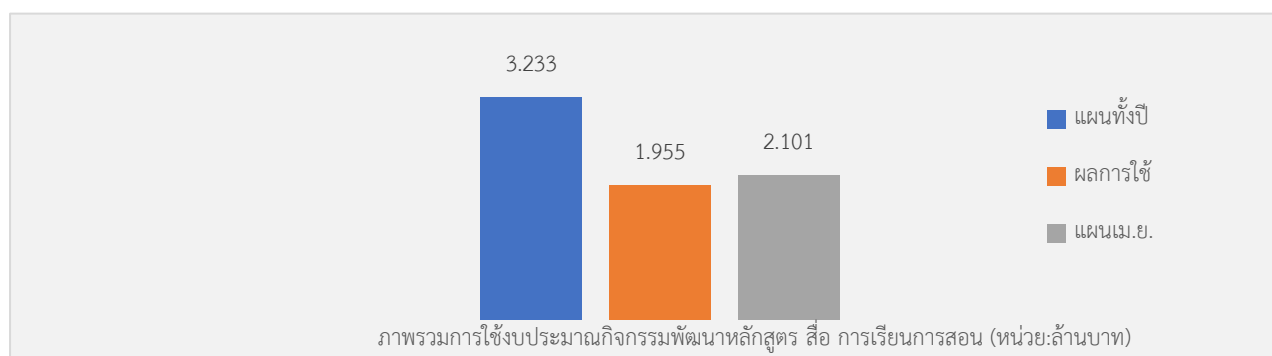
โดยแสดงแผนภูมิผลการใช้งบประมาณเทียบแผน ณ 30 เมษายน 2566 และแผนงบประมาณทั้งปี 2566 ดังแสดงในแผนภูมิ



ตารางที่ 5 สรุปผลการเบิกจ่ายงบประมาณกิจกรรมการเรียนการสอน ประจำปีงบประมาณ พ.ศ.2566 ณ 30 เมษายน 2566 เทียบกับแผนงบประมาณทั้งปี และแผนเดือนเมษายน 2566

| กิจกรรมย่อย            | แผนงบประมาณทั้งปี |                    |                  | แผนเดือนเมษายน   |                    |                 |
|------------------------|-------------------|--------------------|------------------|------------------|--------------------|-----------------|
|                        | แผนงบประมาณทั้งปี | ผลการใช้ 30เม.ย.66 | ร้อยละ/แผนทั้งปี | แผน ณ เม.ย.66    | ผลการใช้ 30เม.ย.66 | ร้อยละ/แผนเม.ย. |
| <b>ภาพรวม</b>          | <b>3,233,000</b>  | <b>1,955,624</b>   | <b>60.49</b>     | <b>2,101,000</b> | <b>1,955,624</b>   | <b>93.08</b>    |
| สาขาวิชาคณิตศาสตร์ฯ    | 199,000           | 153,153            | 76.96            | 149,000          | 153,153            | 102.79          |
| สาขาวิชาเคมี           | 405,000           | 190,832            | 47.12            | 255,000          | 190,832            | 74.84           |
| สาขาวิชาชีววิทยาฯ      | 690,000           | 393,629            | 57.05            | 513,000          | 393,629            | 76.73           |
| สาขาวิชาฟิสิกส์        | 387,000           | 249,684            | 64.52            | 369,500          | 249,684            | 67.57           |
| สาขาวิชาภาษาต่างประเทศ | 1,302,000         | 808,067            | 62.06            | 699,500          | 808,067            | 115.52          |
| สาขาวิชาศิลปศาสตร์     | 250,000           | 160,260            | 64.10            | 115,000          | 160,260            | 139.36          |

โดยแสดงแผนภูมิผลการใช้งบประมาณเทียบแผน ณ 30 เมษายน 2566 และแผนงบประมาณทั้งปี และแผนเดือนเมษายน 2566 ดังแสดงในแผนภูมิ

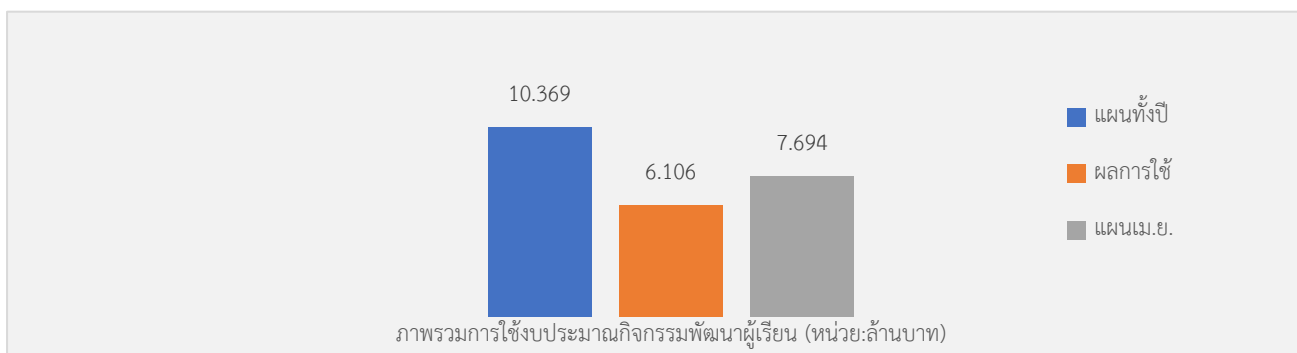


ตารางที่ 6 สรุปผลการเบิกจ่ายงบประมาณ กิจกรรมพัฒนาผู้เรียน ประจำปีงบประมาณ พ.ศ.2566 ณ 30 เมษายน 2566 เทียบกับแผนงบประมาณทั้งปี และแผน ณ เดือนเมษายน 2566

| กิจกรรมย่อย                    | แผนงบประมาณทั้งปี |                    |                  | แผนเดือนเมษายน   |                    |                 |
|--------------------------------|-------------------|--------------------|------------------|------------------|--------------------|-----------------|
|                                | แผนงบประมาณทั้งปี | ผลการใช้ 30เม.ย.66 | ร้อยละ/แผนทั้งปี | แผน ณ เม.ย.66    | ผลการใช้ 30เม.ย.66 | ร้อยละ/แผนเม.ย. |
| <b>ภาพรวม</b>                  | <b>10,369,000</b> | <b>6,106,598</b>   | <b>58.89</b>     | <b>7,694,462</b> | <b>6,106,598</b>   | <b>79.36</b>    |
| กิจกรรมการเรียนรู้นอกห้องเรียน | 2,410,000         | 1,162,473          | 48.24            | 1,317,000        | 1,162,473          | 88.27           |
| กิจกรรมพัฒนาคุณธรรมฯ           | 30,000            | 9,722              | 32.41            | 14,000           | 9,722              | 69.45           |
| กิจกรรมพัฒนาจิตอาสา            | 470,000           | 170,542            | 36.29            | 233,000          | 170,542            | 73.19           |
| กิจกรรมส่งเสริมจิตสำนึก        | 65,000            | 45,414             | 69.87            | 21,000           | 45,414             | 216.26          |
| กิจกรรมส่งเสริมสุขภาพกายฯ      | 472,000           | 269,199            | 57.03            | 293,500          | 269,199            | 91.72           |
| กิจกรรมโอลิมปิกวิชาการ         | 1,705,000         | 1,164,713          | 68.31            | 1,481,900        | 1,164,713          | 78.60           |

| กิจกรรมย่อย                     | แผนงบประมาณทั้งปี     |                       |                      | แผนเดือนเมษายน   |                       |                     |
|---------------------------------|-----------------------|-----------------------|----------------------|------------------|-----------------------|---------------------|
|                                 | แผนงบประมาณ<br>ทั้งปี | ผลการใช้<br>30เม.ย.66 | ร้อยละ/<br>แผนทั้งปี | แผน ณ<br>เม.ย.66 | ผลการใช้<br>30เม.ย.66 | ร้อยละ/<br>แผนเม.ย. |
| กิจกรรมส่งเสริมการทำ<br>โครงการ | 460,000               | 126,814               | 27.57                | 178,500          | 126,814               | 71.04               |
| กิจกรรมนำเสนอ<br>โครงการวิทย์   | 500,000               | 214,870               | 42.97                | 236,562          | 214,870               | 90.83               |
| กิจกรรม TISF 2023               | 3,820,000             | 2,872,549             | 75.20                | 3,820,000        | 2,872,549             | -                   |
| กิจกรรม MWIT STEM<br>CHALLENGE  | 113,000               | 23,760                | 21.03                | 37,000           | 23,760                | -                   |
| กิจกรรมO-camp                   | 200,000               | 5,140                 | 2.57                 | -                | 5,140                 | -                   |
| กิจกรรมชุมนุม                   | 124,000               | 41,402                | 33.39                | 62,000           | 41,402                | 66.78               |

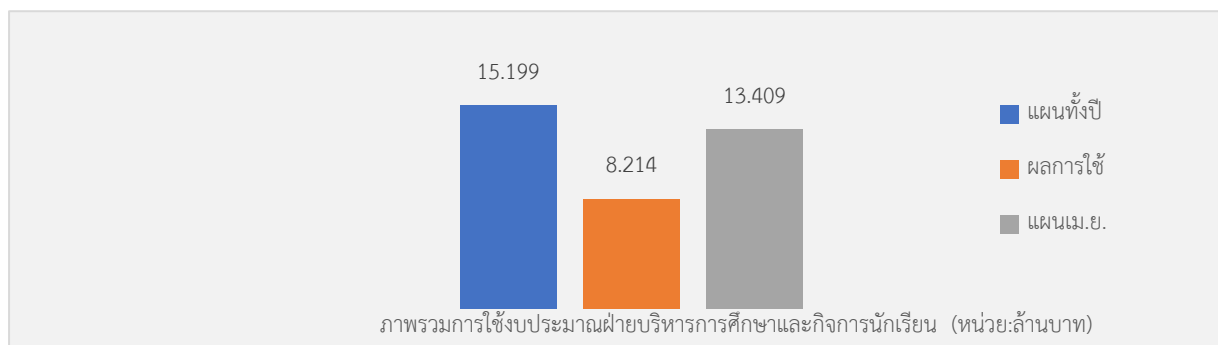
โดยแสดงแผนภูมิผลการใช้งบประมาณเทียบแผน ณ 30 เมษายน 2566 และแผนงบประมาณทั้งปี และแผนเดือนเมษายน 2566 ดังแสดงในแผนภูมิ



ตารางที่ 7 สรุปผลการเบิกจ่ายงบประมาณ ฝ่ายบริหารการศึกษาและกิจการนักเรียน ประจำปีงบประมาณ พ.ศ. 2566 ณ 30 เมษายน 2566 เทียบกับแผนงบประมาณทั้งปี และแผนเดือนเมษายน 2566

| กิจกรรมย่อย                     | แผนงบประมาณทั้งปี     |                       |                      | แผนเดือนเมษายน    |                       |                     |
|---------------------------------|-----------------------|-----------------------|----------------------|-------------------|-----------------------|---------------------|
|                                 | แผนงบประมาณ<br>ทั้งปี | ผลการใช้<br>30เม.ย.66 | ร้อยละ/<br>แผนทั้งปี | แผน ณ<br>เม.ย.66  | ผลการใช้<br>30เม.ย.66 | ร้อยละ/<br>แผนเม.ย. |
| <b>ภาพรวม</b>                   | <b>15,198,500</b>     | <b>8,214,311</b>      | <b>54.05</b>         | <b>13,408,900</b> | <b>8,214,311</b>      | <b>61.26</b>        |
| งานสรรหาและ<br>คัดเลือกนักเรียน | 8,875,000             | 6,646,394             | 74.89                | 8,870,000         | 6,646,394             | 74.93               |
| งานวิชาการ                      | 314,500               | 157,640               | 50.12                | 218,200           | 157,640               | 72.25               |
| งานวิเทศสัมพันธ์                | 5,407,000             | 1,171,880             | 21.67                | 3,928,850         | 1,171,880             | 29.83               |
| งานกิจการนักเรียน               | 238,000               | 98,627                | 41.44                | 161,300           | 98,627                | 61.15               |
| งานสุขภาพอนามัย                 | 364,000               | 139,770               | 38.40                | 230,550           | 139,770               | 60.62               |

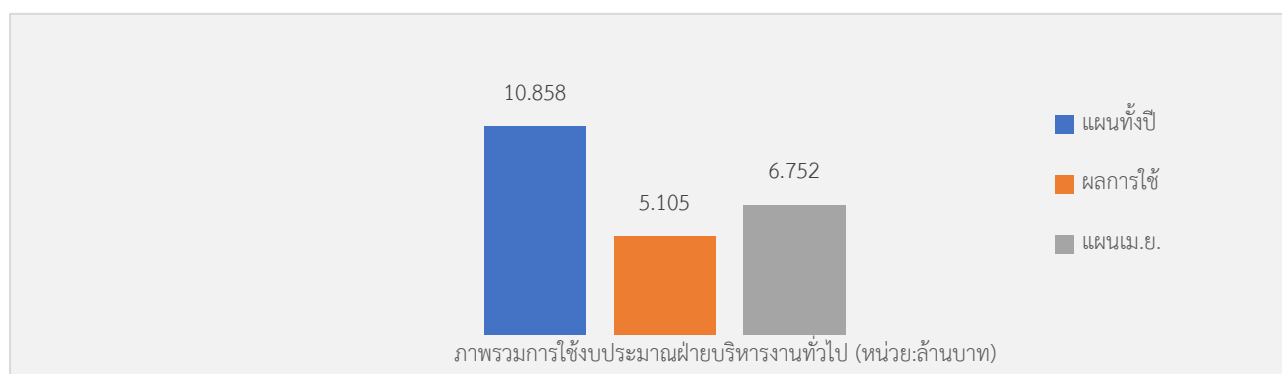
โดยแสดงแผนภูมิผลการใช้งบประมาณเทียบแผน ณ 30 เมษายน 2566 และแผนงบประมาณทั้งปี และแผนเดือนเมษายน 2566 ดังแสดงในแผนภูมิ



ตารางที่ 8 สรุปผลการเบิกจ่ายงบประมาณ ฝ่ายบริหารงานทั่วไป ประจำปีงบประมาณ พ.ศ. 2566 ณ 30 เมษายน 2566 เทียบกับแผนงบประมาณทั้งปี และแผนเดือนเมษายน 2566

| กิจกรรมย่อย            | แผนงบประมาณทั้งปี     |                       |                      | แผนเดือนเมษายน   |                       |                     |
|------------------------|-----------------------|-----------------------|----------------------|------------------|-----------------------|---------------------|
|                        | แผนงบประมาณ<br>ทั้งปี | ผลการใช้<br>30เม.ย.66 | ร้อยละ/<br>แผนทั้งปี | แผน ณ<br>เม.ย.66 | ผลการใช้<br>30เม.ย.66 | ร้อยละ/<br>แผนเม.ย. |
| <b>ภาพรวม</b>          | <b>10,858,000</b>     | <b>5,104,753</b>      | <b>47.01</b>         | <b>6,751,600</b> | <b>5,104,753</b>      | <b>75.61</b>        |
| งานบริหารทั่วไป        | 3,688,000             | 1,010,704             | 27.41                | 2,071,600        | 1,010,704             | 48.79               |
| งานบริหารทรัพยากรบุคคล | 7,170,000             | 4,094,049             | 57.10                | 4,680,000        | 4,094,049             | 87.48               |

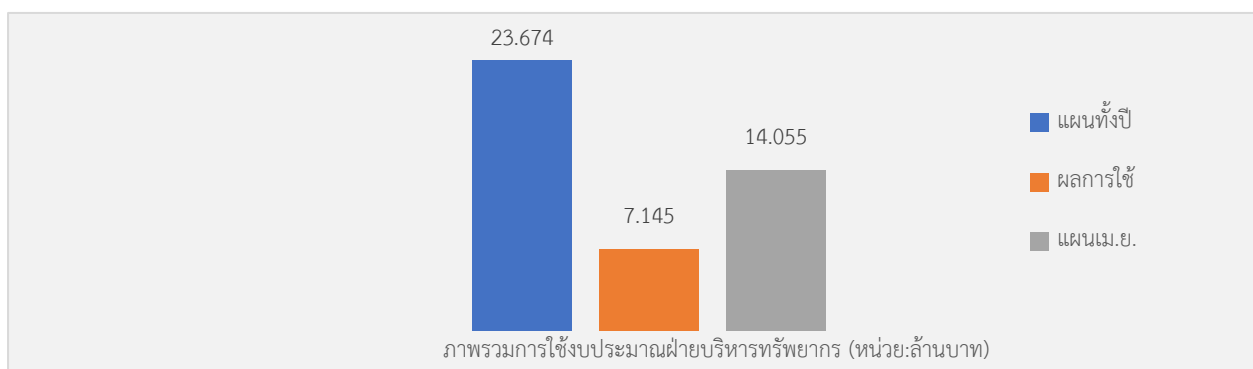
โดยแสดงแผนภูมิผลการใช้งบประมาณเทียบแผน ณ 30 เมษายน 2566 และแผนงบประมาณทั้งปี และแผนเดือนเมษายน 2566 ดังแสดงในแผนภูมิ



ตารางที่ 8 สรุปผลการเบิกจ่ายงบประมาณ ฝ่ายบริหารบริหารทรัพยากร ประจำปีงบประมาณ พ.ศ. 2566 ณ 30 เมษายน 2566 เทียบกับแผนงบประมาณทั้งปี และแผนเดือนเมษายน 2566

| กิจกรรมย่อย                | แผนงบประมาณทั้งปี |                    |                  | แผนเดือนเมษายน |                    |                 |
|----------------------------|-------------------|--------------------|------------------|----------------|--------------------|-----------------|
|                            | แผนงบประมาณทั้งปี | ผลการใช้ 30เม.ย.66 | ร้อยละ/แผนทั้งปี | แผน ณ เม.ย.66  | ผลการใช้ 30เม.ย.66 | ร้อยละ/แผนเม.ย. |
| ภาพรวม                     | 23,674,000        | 7,145,399          | 30.18            | 14,054,950     | 7,145,399          | 50.84           |
| ศูนย์คอมพิวเตอร์           | 2,779,000         | 827,429            | 29.77            | 1,854,000      | 827,429            | 44.63           |
| ศูนย์วิทยบริการ            | 587,000           | 283,915            | 48.37            | 335,200        | 283,915            | 84.70           |
| งานอาคารสถานที่และยานพาหนะ | 20,257,000        | 6,006,841          | 29.65            | 11,837,750     | 6,006,841          | 50.74           |
| งานพัสดุ                   | 51,000            | 27,215             | 53.36            | 28,000         | 27,215             | 97.20           |

โดยแสดงแผนภูมิผลการใช้งบประมาณเทียบแผน ณ 30 เมษายน 2566 และแผนงบประมาณทั้งปี และแผนเดือนเมษายน 2566 ดังแสดงในแผนภูมิ

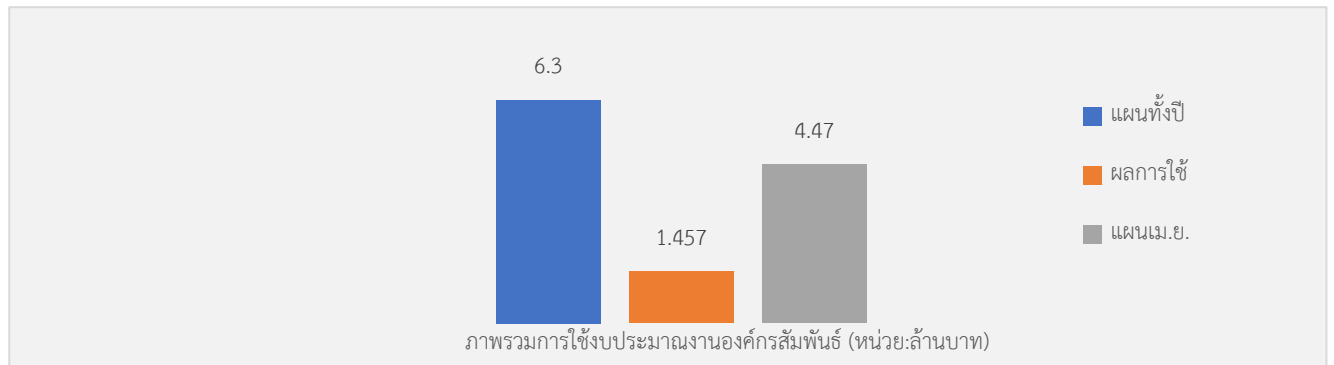


ตารางที่ 9 สรุปผลการเบิกจ่ายงบประมาณ งานองค์กรสัมพันธ์ ประจำปีงบประมาณ พ.ศ. 2566 ณ 30 เมษายน 2566 เทียบกับแผนงบประมาณทั้งปี และแผนเดือนเมษายน 2566

| กิจกรรมย่อย  | แผนงบประมาณทั้งปี |                    |                  | แผนเดือนเมษายน |                    |                 |
|--|-------------------|--------------------|------------------|----------------|--------------------|-----------------|
|  | แผนงบประมาณทั้งปี | ผลการใช้ 30เม.ย.66 | ร้อยละ/แผนทั้งปี | แผน ณ เม.ย.66  | ผลการใช้ 30เม.ย.66 | ร้อยละ/แผนเม.ย. |
| ภาพรวม   | 6,300,000         | 1,456,927          | 23.13            | 4,470,000      | 1,456,927          | 32.59           |
| กิจกรรมขยายผลองค์ความรู้ทางวิชาการและวิธีการจัดการเรียนการสอนไปยังร.ร.ระดับมัธยมศึกษาตอนปลายสังกัดสพฐ.ในจังหวัด รุ่ง 2 | 500,000           | 114,797            | 22.96            | 500,000        | 114,797            | 22.96           |
| กิจกรรมการพัฒนาความรู้ด้านวิชาการด้านคณิตศาสตร์ วิทยาศาสตร์และเทคโนโลยี สำหรับครูร.ม.ปลายที่เน้น                       | 2,680,000         | 1,318,453          | 49.20            | 2,500,000      | 1,318,453          | 52.74           |

| กิจกรรมย่อย  | แผนงบประมาณทั้งปี     |                       |                      | แผนเดือนเมษายน   |                       |                     |
|--|-----------------------|-----------------------|----------------------|------------------|-----------------------|---------------------|
|  | แผนงบประมาณ<br>ทั้งปี | ผลการใช้<br>30เม.ย.66 | ร้อยละ/<br>แผนทั้งปี | แผน ณ<br>เม.ย.66 | ผลการใช้<br>30เม.ย.66 | ร้อยละ/<br>แผนเม.ย. |
| การจัดการเรียนการสอนค&ว<br>อย่างเข้มข้น  |                       |                       |                      |                  |                       |                     |
| การจัดการเรียนการสอนด้าน<br>ค.ว.ท.ในรร.ที่มีการจัดการ<br>เรียนการสอนห้องพิเศษวิทย์ | 1,320,000             | 90                    | 0.01                 | 1,320,000        | 90                    | -                   |
| การส่งเสริมภาพลักษณ์และ<br>ประชาสัมพันธ์โรงเรียน                                   | 1,800,000             | 23,587                | 1.31                 | 150,000          | 23,587                | 15.72               |

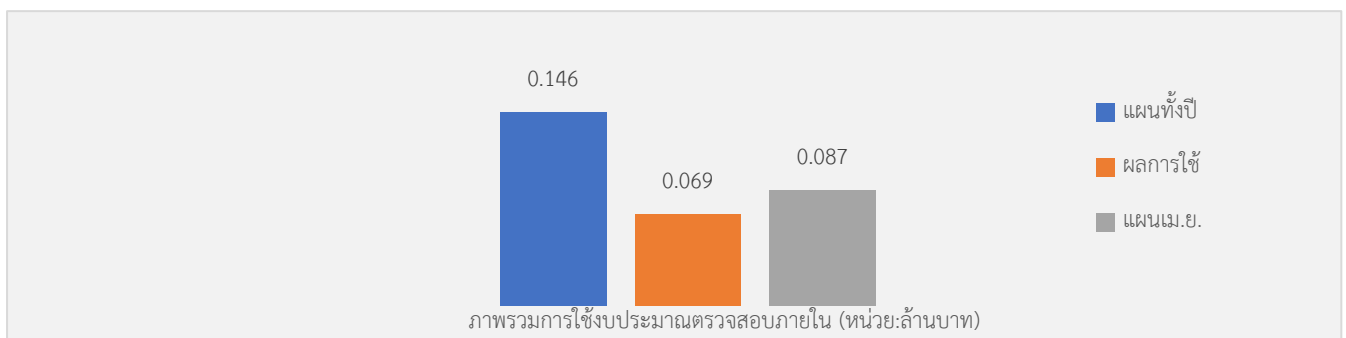
โดยแสดงแผนภูมิผลการใช้งบประมาณเทียบแผน ณ 30 เมษายน 2566 และแผนงบประมาณทั้งปี และแผนเดือนเมษายน 2566 ดังแสดงในแผนภูมิ



ตารางที่ 10 สรุปผลการเบิกจ่ายงบประมาณ งานตรวจสอบภายใน ประจำปีงบประมาณ พ.ศ. 2566 ณ 30 เมษายน 2566 เทียบกับแผนงบประมาณทั้งปี และแผนเดือนเมษายน 2566

| กิจกรรมย่อย     | แผนงบประมาณทั้งปี     |                       |                      | แผนเดือนเมษายน   |                       |                     |
|-----------------|-----------------------|-----------------------|----------------------|------------------|-----------------------|---------------------|
|                 | แผนงบประมาณ<br>ทั้งปี | ผลการใช้<br>30เม.ย.66 | ร้อยละ/<br>แผนทั้งปี | แผน ณ<br>เม.ย.66 | ผลการใช้<br>30เม.ย.66 | ร้อยละ/<br>แผนเม.ย. |
| งานตรวจสอบภายใน | 146,000               | 68,757                | 47.09                | 86,825           | 68,757                | 79.19               |

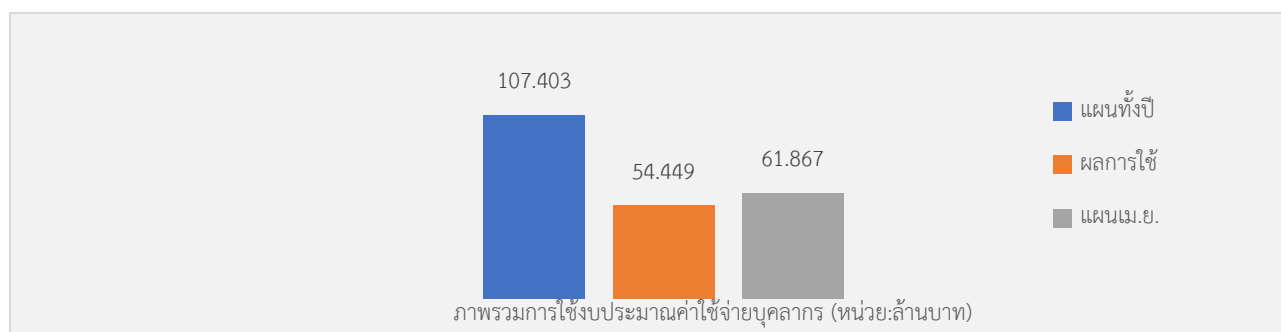
โดยแสดงแผนภูมิผลการใช้งบประมาณเทียบแผน ณ 30 เมษายน 2566 และแผนงบประมาณทั้งปี และแผนเดือนเมษายน 2566 ดังแสดงในแผนภูมิ



ตารางที่ 11 สรุปผลการเบิกจ่ายงบประมาณ ค่าใช้จ่ายบุคลากร ประจำปีงบประมาณ พ.ศ. 2566 ณ 30 เมษายน 2566  
เทียบกับแผนงบประมาณทั้งปี และแผนเดือนเมษายน 2566

| กิจกรรมย่อย                              | แผนงบประมาณทั้งปี     |                      |                      | แผนเดือนเมษายน   |                      |                     |
|--|-----------------------|----------------------|----------------------|------------------|----------------------|---------------------|
|  | แผนงบประมาณ<br>ทั้งปี | ผลการใช้<br>30เมย.66 | ร้อยละ/<br>แผนทั้งปี | แผน ณ<br>เม.ย.66 | ผลการใช้<br>30เมย.66 | ร้อยละ/<br>แผนเม.ย. |
| ภาพรวม                                   | 107,403,000           | 54,448,533           | 50.70                | 61,867,580       | 54,448,533           | 88.01               |
| ค่าตอบแทน                                | 103,073,000           | 52,279,353           | 50.72                | 59,332,580       | 52,279,353           | 88.11               |
| ค่าใช้จ่ายสวัสดิการและการ<br>รักษาพยาบาล | 4,330,000             | 2,169,181            | 50.10                | 2,535,000        | 2,169,181            | 85.57               |

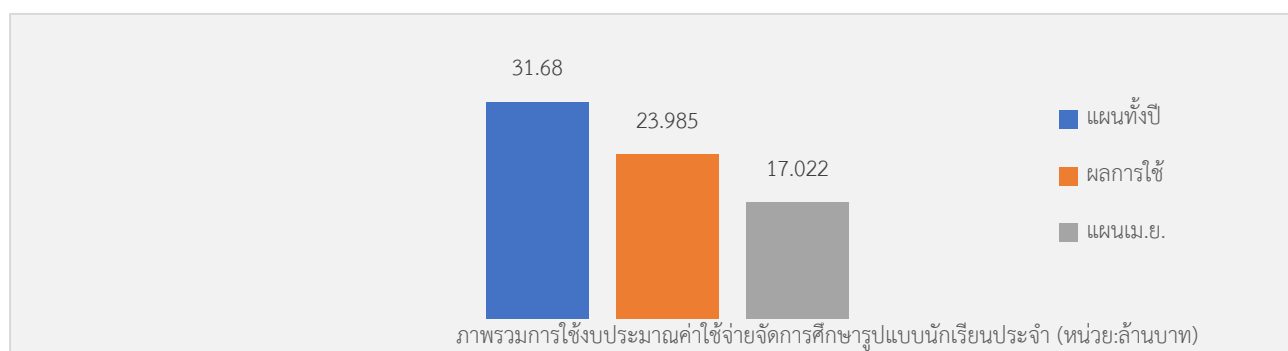
โดยแสดงแผนภูมิผลการใช้งบประมาณเทียบแผน ณ 30 เมษายน 2566 และแผนงบประมาณทั้งปี และ  
แผนเดือนเมษายน 2566 ดังแสดงในแผนภูมิ



ตารางที่ 12 สรุปผลการเบิกจ่ายงบประมาณ ค่าใช้จ่ายจัดการศึกษารูปแบบนักเรียนประจำ ประจำปีงบประมาณ  
พ.ศ. 2566 ณ 30 เมษายน 2566 เทียบกับแผนงบประมาณทั้งปี และแผนเดือนเมษายน 2566

| กิจกรรมย่อย                                  | แผนงบประมาณทั้งปี     |                      |                      | แผนเดือนเมษายน   |                      |                     |
|--|-----------------------|----------------------|----------------------|------------------|----------------------|---------------------|
|  | แผนงบประมาณ<br>ทั้งปี | ผลการใช้<br>30เมย.66 | ร้อยละ/<br>แผนทั้งปี | แผน ณ<br>เม.ย.66 | ผลการใช้<br>30เมย.66 | ร้อยละ/<br>แผนเม.ย. |
| ค่าใช้จ่ายจัดการศึกษา<br>รูปแบบนักเรียนประจำ | 31,680,000            | 23,987,580           | 75.71                | 17,022,080       | 23,987,580           | 140.91              |

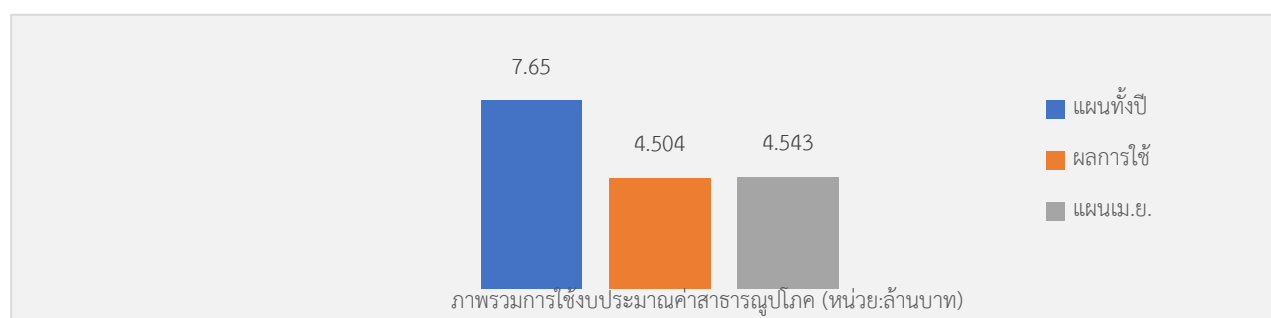
โดยแสดงแผนภูมิผลการใช้งบประมาณเทียบแผน ณ 30 เมษายน 2566 และแผนงบประมาณทั้งปี และ  
แผนเดือนเมษายน 2566 ดังแสดงในแผนภูมิ



ตารางที่ 13 สรุปผลการเบิกจ่ายงบประมาณ ค่าสาธารณูปโภค ประจำปีงบประมาณ พ.ศ. 2566 ณ 30 เมษายน 2566  
เทียบกับแผนงบประมาณทั้งปี และแผนเดือนเมษายน 2566

| กิจกรรมย่อย    | แผนงบประมาณทั้งปี     |                      |                      | แผนเดือนเมษายน   |                      |                     |
|----------------|-----------------------|----------------------|----------------------|------------------|----------------------|---------------------|
|                | แผนงบประมาณ<br>ทั้งปี | ผลการใช้<br>30เมย.66 | ร้อยละ/<br>แผนทั้งปี | แผน ณ<br>เม.ย.66 | ผลการใช้<br>30เมย.66 | ร้อยละ/<br>แผนเม.ย. |
| ค่าสาธารณูปโภค | 7,650,000             | 4,504,024            | 58.88                | 4,543,000        | 4,504,024            | 99.14               |

โดยแสดงแผนภูมิผลการใช้งบประมาณเทียบแผน ณ 30 เมษายน 2566 และแผนงบประมาณทั้งปี และ  
แผนเดือนเมษายน 2566 ดังแสดงในแผนภูมิ



### ปัญหา อุปสรรค และข้อเสนอแนะจากการวิเคราะห์

จากการวิเคราะห์ผลการใช้งบประมาณเปรียบเทียบกับเป้าหมายแผนการใช้จ่ายงบประมาณ ณ 30 เมษายน 2566 พบว่า ภาพรวมของงบดำเนินงาน ใช้งบประมาณ 112,990,506 บาท คิดเป็นร้อยละ 85.60 จากแผนที่วางไว้ในเดือนเมษายน 132,000,397 บาท และคิดเป็นร้อยละ 58.88 เมื่อเทียบกับแผนงบประมาณทั้งปี วงเงิน 216,511,500 บาท โดยร้อยละของผลการใช้งบประมาณในเดือนเมษายน 2566 เมื่อเปรียบเทียบกับเดือน มีนาคม 2566 ที่มียอดการใช้งบประมาณเทียบกับแผนเดือนมีนาคม ร้อยละ 86.59 ซึ่งลดลงคิดเป็น 0.99 และเมื่อเทียบกับแผนทั้งปีของเดือนมีนาคม ร้อยละ 50.07 ซึ่งเพิ่มขึ้นในเดือนเมษายนร้อยละ 8.81

ผลการใช้งบประมาณกิจกรรมการเรียนการสอน เทียบกับงบประมาณทั้งปี ภาพรวมคิดเป็นร้อยละ 58.88 โดยมีกิจกรรมย่อยที่มีผลการใช้งบประมาณร้อยละ 60 ขึ้นไปจำนวน 2 กิจกรรมได้แก่ ได้แก่กิจกรรม นักเรียน ประจำ ร้อยละ 75.71 กิจกรรมการเรียนการสอน ร้อยละ 60.49 และกิจกรรมที่มีผลการใช้งบประมาณอยู่ระหว่าง ร้อยละ 50-60 จำนวน 4 กิจกรรม ได้แก่ กิจกรรมพัฒนาผู้เรียน ร้อยละ 58.89 ฝ่ายบริหารการ ศึกษา ร้อยละ 54.05 ค่าใช้จ่ายบุคลากร ร้อยละ 50.70 และค่าสาธารณูปโภค ร้อยละ 58.88 และกิจกรรมที่ใช้จ่ายต่ำกว่า ร้อยละ 50 จำนวน 4 กิจกรรม ได้แก่ ฝ่ายบริหารงานทั่วไป ร้อยละ 47.01 ฝ่ายบริหารทรัพยากร ร้อยละ 30.18 งานองค์กรสัมพันธ์ ร้อยละ 23.13 งานตรวจสอบภายใน ร้อยละ 47.09



โดยงานแผนฯ ได้ติดตามผลปฏิบัติงานและผลการใช้จ่ายงบประมาณ ในช่วงไตรมาส 3 ของปีงบประมาณ พ.ศ. 2566 พบว่ามีการขออนุมัติปรับแผนการดำเนินงานและแผนการใช้งบประมาณให้มีความเหมาะสมและสอดคล้องกับสภาพการดำเนินงานจริง ในช่วงเดือนพฤษภาคม 2566 ซึ่งจะส่งผลให้การใช้งบประมาณเป็นไปตามแผนงานและแผนเงินที่ได้วางแผนไว้ ประกอบกับในช่วงไตรมาส 3 เป็นช่วงเปิดภาคเรียน 1/2566 ซึ่งทำให้การใช้จ่ายงบประมาณในการจัดการเรียนการสอนดำเนินไปอย่างต่อเนื่อง โดยงานแผนจะทำการติดตามผลการใช้งบประมาณ ในช่วงไตรมาส 3 เดือนเมษายน - เดือนมิถุนายน 2566 เพื่อวิเคราะห์ผลการใช้งบประมาณ ตามแผนปฏิบัติงานและแผนการใช้จ่ายงบประมาณต่อไป

เกตุสุภา จันทนาวิวัฒน์  
งานแผนและยุทธศาสตร์

## สรุปการวิเคราะห์งบประมาณรายจ่าย ประจำปีงบประมาณ พ.ศ. 2566

### โรงเรียนมหิตลวิทยานุสรณ์ ณ 31 พฤษภาคม 2566

งานแผนและยุทธศาสตร์ ฝ่ายบริหารงานทั่วไป โรงเรียนมหิตลวิทยานุสรณ์ ได้ดำเนินการวิเคราะห์ข้อมูลแผนงบประมาณรายรับ-รายจ่าย ปีงบประมาณ พ.ศ. 2566 โดยโรงเรียนมหิตลวิทยานุสรณ์มีแผนดำเนินการ วงเงิน 311,249,300 บาท โดยมีรายละเอียดงบประมาณ ตารางที่ 1

ตารางที่ 1 รายการงบประมาณรายจ่ายประจำปีงบประมาณ พ.ศ. 2566

| รายการ  | งบประมาณ           | ร้อยละ     |
|---|--------------------|------------|
| 1. ผลผลิตที่ 1 นักเรียนที่มีความสามารถพิเศษด้านคณิตศาสตร์และวิทยาศาสตร์ | 104,608,500        | 33.61      |
| 2. ผลผลิตที่ 2 การให้บริการทางวิชาการ                                   | 4,500,000          | 1.45       |
| 3. ค่าใช้จ่ายบุคลากร  | 107,403,000        | 34.51      |
| 4. ค่าใช้จ่ายเพื่อการลงทุน  | 80,237,800         | 25.78      |
| 5. งบสำรองทั่วไป  | 14,500,000         | 4.66       |
| <b>รวมประมาณรายรับ</b>  | <b>311,249,300</b> | <b>100</b> |

จากตารางที่ 1 แสดงรายการงบประมาณรายจ่ายประจำปีงบประมาณ พ.ศ.2566 จำนวน 311,249,300 บาท จำแนกตามงบรายจ่าย ดังนี้ ผลผลิตที่ 1 นักเรียนที่มีความสามารถพิเศษด้านคณิตศาสตร์และวิทยาศาสตร์ จำนวน 104,608,500 บาท คิดเป็นร้อยละ 33.61 ผลผลิตที่ 2 การให้บริการทางวิชาการ จำนวน 4,500,000 บาท คิดเป็นร้อยละ 1.45 ค่าใช้จ่ายบุคลากร จำนวน 107,403,000 บาท คิดเป็นร้อยละ 34.51 ค่าใช้จ่ายเพื่อการลงทุน จำนวน 80,237,800 บาท ร้อยละ 25.78 งบสำรองทั่วไป จำนวน 14,500,000 บาท คิดเป็นร้อยละ 4.66

ในการดำเนินงาน ณ ไตรมาส 3 ได้มีการทบทวนแผนการดำเนินงาน และขอปรับแผนการดำเนินงานและแผนการใช้งบประมาณให้มีความเหมาะสม สอดคล้องกับการดำเนินงานจริง รายละเอียดตามตารางที่ 2 ตารางที่ 2 รายการปรับแผนงบประมาณ ประจำปีงบประมาณ พ.ศ. 2566

| กิจกรรม   | ปรับเพิ่ม        | กิจกรรม                                    | ปรับลด           |
|---|------------------|--|------------------|
| 01.05 กิจกรรมการจัดการเรียนการสอนสาขาวิชาภาษาต่างประเทศ | +600,000         | 02.09 กิจกรรม TISF 2023                    | -600,000         |
| 04.02.0404 พัฒนาบุคลากรสาขาวิชาฟิสิกส์                  | +60,000          | 05.01.01 ค่าเช่าคู้สายอินเทอร์เน็ตฯ        | -60,000          |
| 10.01 ค่าไฟฟ้า  | +700,000         | 05.01.01 ค่าเช่าคู้สายอินเทอร์เน็ตฯ        | -60,000          |
|   |                  | 05.01.03 ค่าบริการบำรุงรักษาระบบเครือข่ายฯ | -410,000         |
|   |                  | 10.02 ค่าน้ำประปา                          | -200,000         |
|   |                  | 10.04 ค่าไปรษณีย์                          | -30,000          |
| <b>รวมปรับเพิ่มงบประมาณ</b>                             | <b>1,360,000</b> | <b>รวมปรับลดงบประมาณ</b>                   | <b>1,360,000</b> |

จากตารางที่ 2 มีกิจกรรมที่ปรับเพิ่มงบประมาณ จำนวน 3 กิจกรรม วงเงิน 1,360,000 บาท และกิจกรรมที่ปรับลดงบประมาณ จำนวน 6 กิจกรรม วงเงิน 1,360,000 บาท จึงทำให้การปรับแผนดังกล่าวอยู่ในกรอบวงเงินงบประมาณที่ได้รับอนุมัติ

รายละเอียดการปรับแผนกิจกรรมดังกล่าว เป็นดังนี้ กิจกรรมการจัดการเรียนการสอนสาขาวิชาภาษาต่างประเทศ ขอปรับเพิ่มงบประมาณ 600,000 บาท เนื่องจากสาขาวิชาขาดอัตรากำลังจำนวน 4 อัตรา จึงมีความจำเป็นต้องจ้างครูพิเศษในการจัดการเรียนการสอน โดยโอนจากงบประมาณ กิจกรรม TISF 2023

กิจกรรมพัฒนาบุคลากรสาขาวิชาฟิสิกส์ ขอปรับเพิ่มงบประมาณ 60,000 บาท เนื่องจากสาขาวิชามีแผนส่งผลงานของครูเข้าร่วมงาน Siam Physics Congress 2023 ในช่วงเดือนมิถุนายน 2566 โดยโอนจากงบประมาณ กิจกรรมค่าเช่าคู่มืออินเทอร์เน็ตฯ

ค่าไฟฟ้า ขอปรับเพิ่มงบประมาณ 700,000 บาท เนื่องจากปรับค่าใช้จ่ายตามสถานการณ์ค่า FT โดยโอนงบประมาณจากค่าเช่าคู่มืออินเทอร์เน็ตฯ 60,000 บาท ค่าบริการบำรุงรักษาระบบเครือข่ายฯ 410,000 บาท ค่าน้ำประปา 200,000 บาท และค่าไปรษณีย์ 30,000 บาท

ตารางที่ 3 สรุปผลการเบิกจ่ายงบดำเนินงาน จำแนกตามกิจกรรม ประจำปีงบประมาณ พ.ศ. 2566 ณ 31 พฤษภาคม 2566 เทียบกับแผนงบประมาณทั้งปี และแผนเดือนพฤษภาคม 2566

| กิจกรรม                              | แผนเดือนพฤษภาคม    |                        |                    | แผนงบประมาณทั้งปี     |                        |                      | งบประมาณคงเหลือ<br>(ม.ย.-ก.ย.66) |
|--------------------------------------|--------------------|------------------------|--------------------|-----------------------|------------------------|----------------------|----------------------------------|
|                                      | แผน ณ พ.ค. 66      | ผลการใช้<br>31 พ.ค. 66 | ร้อยละ<br>แผน พ.ค. | แผนงบประมาณ<br>ทั้งปี | ผลการใช้<br>31 พ.ค. 66 | ร้อยละ/<br>แผนทั้งปี |                                  |
| <b>ภาพรวม</b>                        | <b>150,354,700</b> | <b>118,429,987</b>     | <b>78.77</b>       | <b>216,511,500</b>    | <b>118,429,987</b>     | <b>54.70</b>         | <b>98,081,513</b>                |
| 01.00 กก.การเรียนการสอน              | 2,574,000          | 2,262,276              | 87.89              | 3,833,000             | 2,262,276              | 59.02                | 1,570,724                        |
| 02.00 กก.พัฒนาผู้เรียน               | 8,540,562          | 6,430,055              | 75.29              | 9,769,000             | 6,430,055              | 65.82                | 1,338,945                        |
| <b>03.00 ฝ่ายบริหารการศึกษาศึกษา</b> | <b>13,958,500</b>  | <b>8,358,854</b>       | <b>59.88</b>       | 15,198,500            | 8,358,854              | 55.00                | 6,839,646                        |
| 04.00 ฝ่ายบริหารงานทั่วไป            | 8,158,300          | 4,906,059              | 60.14              | 10,918,000            | 4,906,059              | 44.94                | 6,011,941                        |
| 05.00 ฝ่ายบริหารทรัพยากร             | 15,524,100         | 10,040,743             | 64.68              | 23,144,000            | 10,040,743             | 43.38                | 13,103,257                       |
| <b>06.00 งานองค์กรสัมพันธ์</b>       | <b>3,450,000</b>   | <b>1,316,717</b>       | <b>38.17</b>       | 6,300,000             | 1,316,717              | 20.90                | 4,983,283                        |
| 07.00 ตรวจสอบภายใน                   | 86,825             | 68,817                 | 79.26              | 146,000               | 68,817                 | 47.13                | 77,183                           |
| 08.00 ค่าใช้จ่ายบุคลากร              | 70,918,160         | 62,529,767             | 88.17              | 107,403,000           | 62,529,767             | 58.22                | 44,873,233                       |
| 09.00 นักเรียนประจำ                  | 21,830,540         | 17,481,148             | 80.08              | 31,680,000            | 17,481,148             | 55.18                | 14,198,852                       |
| 10.00 ค่าสาธารณูปโภค                 | 5,313,713          | 5,035,551              | 94.77              | 8,120,000             | 5,035,551              | 62.01                | 3,084,449                        |

จากตารางที่ 3 แสดงรายละเอียดการใช้งบประมาณของแต่ละกิจกรรม ณ 31 พฤษภาคม 2566 ดังนี้

ภาพรวมของงบดำเนินงาน ใช้งบประมาณไป 118,429,987 บาท จากแผนงบประมาณทั้งปี 216,511,500 บาท คิดเป็นร้อยละ 54.70 เมื่อเทียบกับแผนเดือนพฤษภาคม 150,354,700 บาท คิดเป็นร้อยละ 78.77

01.00 กิจกรรมพัฒนาหลักสูตร สื่อและการจัดการเรียนการสอน ใช้งบประมาณไป 2,262,276 บาท จากแผนงบประมาณทั้งปี 3,833,000 บาท คิดเป็นร้อยละ 59.02 เมื่อเทียบกับแผนเดือนพฤษภาคม 2,574,000 บาท คิดเป็นร้อยละ 87.89

02.00 กิจกรรมพัฒนาผู้เรียน ใช้งบประมาณไป 6,430,055 บาท จากแผนงบประมาณทั้งปี 9,769,000 บาท คิดเป็นร้อยละ 65.82 เมื่อเทียบกับแผนเดือนพฤษภาคม 8,540,562 บาท คิดเป็นร้อยละ 75.29

03.00 ฝ่ายบริหารการศึกษาและกิจการนักเรียน ใช้งบประมาณไป 8,358,854 บาท จากแผนงบประมาณทั้งปี 15,198,500 บาท คิดเป็นร้อยละ 55.00 เมื่อเทียบกับแผนเดือนพฤษภาคม 13,958,500 บาท คิดเป็นร้อยละ 59.88

04.00 ฝ่ายบริหารงานทั่วไป ใช้งบประมาณไป 4,906,059 บาท จากแผนงบประมาณทั้งปี 10,918,000 บาท คิดเป็นร้อยละ 44.94 เมื่อเทียบกับแผนเดือนพฤษภาคม 8,158,300 บาท คิดเป็นร้อยละ 60.14

05.00 ฝ่ายบริหารทรัพยากร ใช้งบประมาณไป 10,040,743 บาท จากแผนงบประมาณทั้งปี 23,144,000 บาท คิดเป็นร้อยละ 43.38 เมื่อเทียบกับแผนเดือนพฤษภาคม 15,524,100 บาท คิดเป็นร้อยละ 64.68

06.00 งานองค์กรสัมพันธ์ ใช้งบประมาณไป 1,316,717 บาท จากแผนงบประมาณทั้งปี 6,300,000 บาท คิดเป็นร้อยละ 20.90 เมื่อเทียบกับแผนเดือนพฤษภาคม 3,450,000 บาท คิดเป็นร้อยละ 38.17

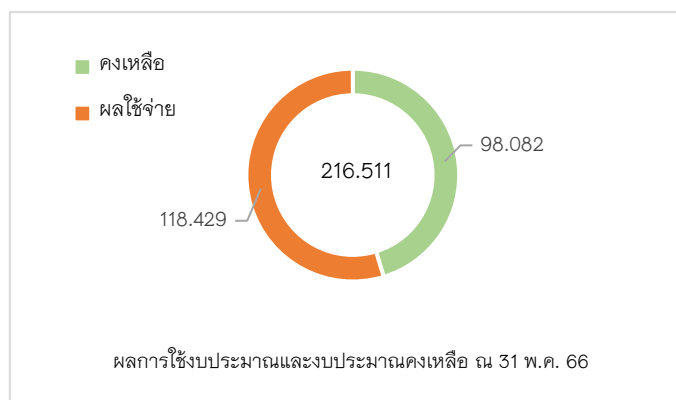
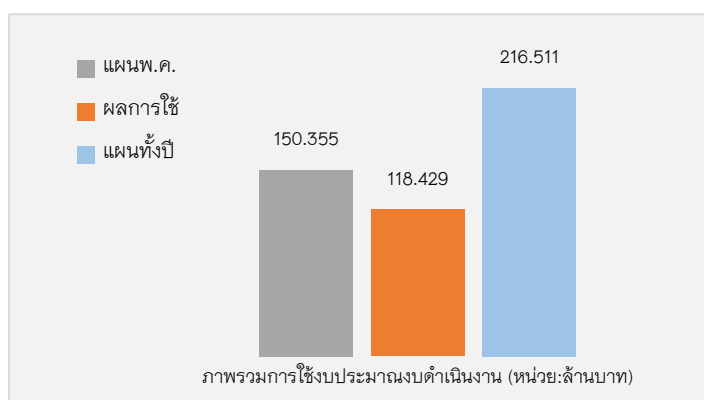
07.00 กิจกรรมงานตรวจสอบภายใน ใช้งบประมาณไป 68,757 บาท จากแผนงบประมาณทั้งปี 146,000 บาท คิดเป็นร้อยละ 47.13 เมื่อเทียบกับแผนเดือนพฤษภาคม 86,825 บาท คิดเป็นร้อยละ 79.26

08.00 ค่าใช้จ่ายบุคลากร ใช้งบประมาณไป 62,529,767 บาท จากแผนงบประมาณทั้งปี 107,403,000 บาท คิดเป็นร้อยละ 58.22 เมื่อเทียบกับแผนเดือนพฤษภาคม 70,918,160 บาท คิดเป็นร้อยละ 88.17

09.00 ค่าใช้จ่ายจัดการศึกษารูปแบบนักเรียนประจำ ใช้งบประมาณไป 17,481,148 บาท จากแผนงบประมาณทั้งปี 31,680,000 บาท คิดเป็นร้อยละ 55.18 เมื่อเทียบกับแผนเดือนพฤษภาคม 21,830,540 บาท คิดเป็นร้อยละ 80.08

10.00 ค่าสาธารณูปโภค ใช้งบประมาณไป 5,035,551 บาท จากแผนงบประมาณทั้งปี 8,120,000 บาท คิดเป็นร้อยละ 62.01 เมื่อเทียบกับแผนเดือนพฤษภาคม 5,313,713 บาท คิดเป็นร้อยละ 94.77

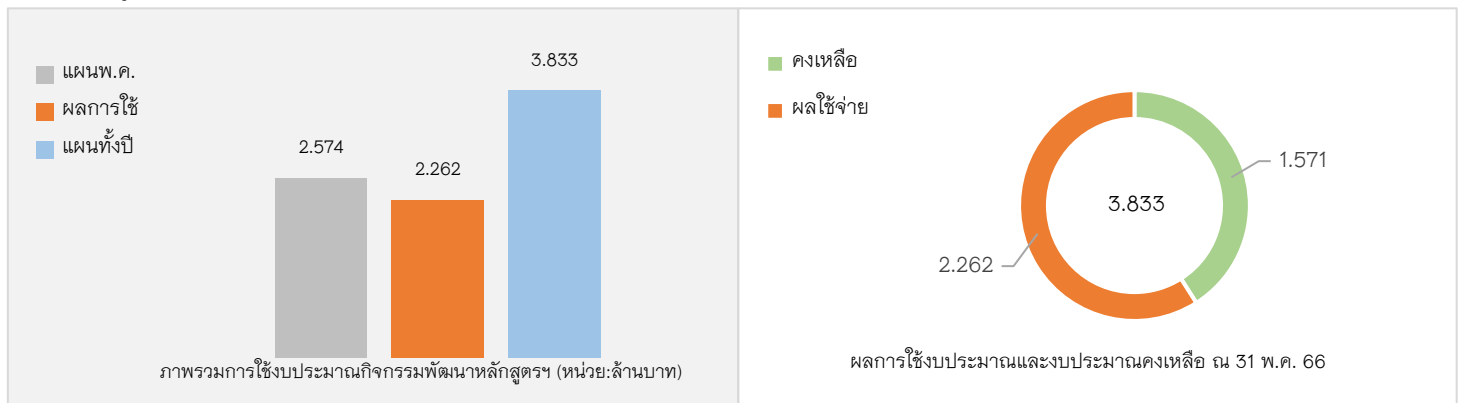
แผนภูมิที่ 1 แสดงผลภาพรวมการใช้งบดำเนินงาน ณ 31 พฤษภาคม 2566 และคงประมาณคงเหลือ มี.ย. - ก.ย. 66



ตารางที่ 4 สรุปผลการเบิกจ่ายงบประมาณกิจกรรมการเรียนการสอน ประจำปีงบประมาณ พ.ศ.2566 ณ 31 พฤษภาคม 2566 เทียบกับแผนงบประมาณทั้งปี และแผนเดือนพฤษภาคม 2566

| กิจกรรมย่อย            | แผนเดือนพฤษภาคม  |                     |                | แผนงบประมาณทั้งปี |                    |                  | งบประมาณคงเหลือ<br>(ม.ย.-ก.ย.66) |
|------------------------|------------------|---------------------|----------------|-------------------|--------------------|------------------|----------------------------------|
|                        | แผน ณ พ.ค. 66    | ผลการใช้ 31 พ.ค. 66 | ร้อยละ/แผนพ.ค. | แผนงบประมาณทั้งปี | ผลการใช้ 31 พ.ค.66 | ร้อยละ/แผนทั้งปี |                                  |
| <b>ภาพรวม</b>          | <b>2,574,000</b> | <b>2,262,276</b>    | <b>87.89</b>   | <b>3,833,000</b>  | <b>2,262,276</b>   | <b>59.02</b>     | <b>1,570,724</b>                 |
| สาขาวิชาคณิตศาสตร์     | 154,000          | 160,618             | 104.30         | 199,000           | 160,618            | 80.71            | 38,382                           |
| สาขาวิชาเคมี           | 307,000          | 207,191             | 67.49          | 405,000           | 207,191            | 51.16            | 197,809                          |
| สาขาวิชาชีววิทยา       | 661,000          | 562,206             | 85.05          | 690,000           | 562,206            | 81.48            | 127,794                          |
| สาขาวิชาฟิสิกส์        | 372,000          | 315,296             | 84.76          | 387,000           | 315,296            | 81.47            | 71,704                           |
| สาขาวิชาภาษาต่างประเทศ | 935,000          | 817,211             | 87.40          | 1,902,000         | 817,211            | 42.97            | 1,084,789                        |
| สาขาวิชาศิลปศาสตร์     | 145,000          | 199,753             | 137.76         | 250,000           | 199,753            | 79.90            | 50,247                           |

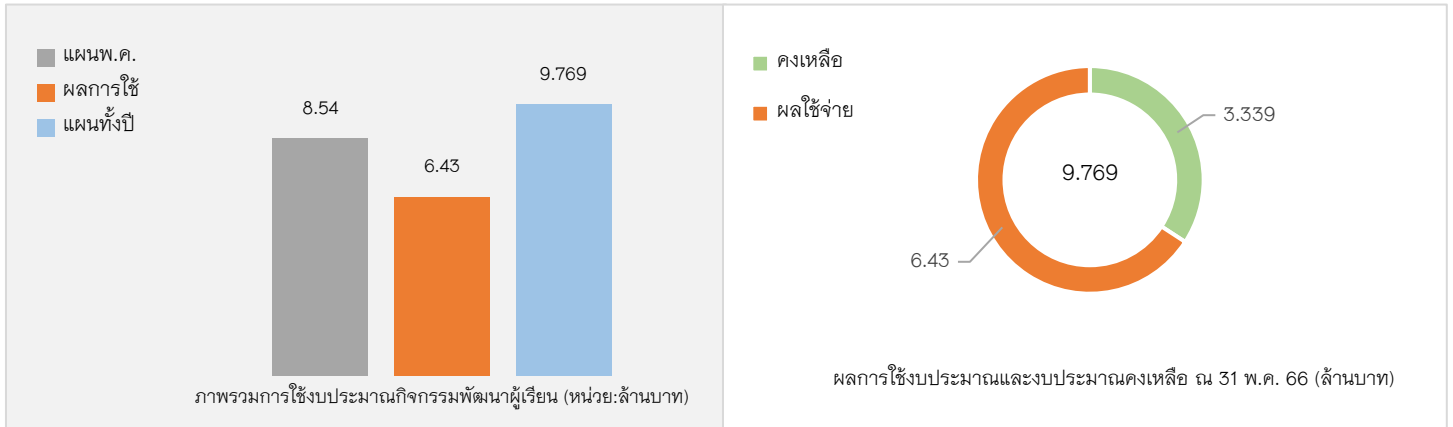
แผนภูมิที่ 2 แสดงผลการรวมการใช้งบประมาณกิจกรรมการเรียนการสอน ณ 31 พ.ค. 2566 และคงประมาณคงเหลือ มิ.ย.-ก.ย. 66



ตารางที่ 5 สรุปผลการเบิกจ่ายงบประมาณ กิจกรรมพัฒนาผู้เรียน ประจำปีงบประมาณ พ.ศ.2566 ณ 31 พฤษภาคม 2566 เทียบกับแผนงบประมาณทั้งปี และแผน ณ เดือนพฤษภาคม 2566

| กิจกรรมย่อย                    | แผนเดือนพฤษภาคม  |                     |                | แผนงบประมาณทั้งปี |                     |                  | งบประมาณคงเหลือ<br>(ม.ย.-ก.ย.66) |
|--------------------------------|------------------|---------------------|----------------|-------------------|---------------------|------------------|----------------------------------|
|                                | แผน ณ พ.ค. 66    | ผลการใช้ 31 พ.ค. 66 | ร้อยละ/แผนพ.ค. | แผนงบประมาณทั้งปี | ผลการใช้ 31 พ.ค. 66 | ร้อยละ/แผนทั้งปี |                                  |
| <b>ภาพรวม</b>                  | <b>8,540,562</b> | <b>6,430,055</b>    | <b>75.29</b>   | <b>9,769,000</b>  | <b>6,430,055</b>    | <b>65.82</b>     | <b>3,338,945</b>                 |
| กิจกรรมการเรียนรู้นอกห้องเรียน | 2,242,000        | 1,162,473           | 51.85          | 2,410,000         | 1,162,473           | 48.24            | 1,247,527                        |
| กิจกรรมพัฒนาคุณธรรมฯ           | 19,500           | 9,722               | 49.86          | 30,000            | 9,722               | 32.41            | 20,278                           |
| กิจกรรมพัฒนาจิตอาสา            | 233,000          | 170,542             | 73.19          | 470,000           | 170,542             | 36.29            | 299,458                          |
| กิจกรรมส่งเสริมจิตสำนึก        | 23,000           | 45,414              | 197.45         | 65,000            | 45,414              | 69.87            | 19,586                           |
| กิจกรรมส่งเสริมสุขภาพกายฯ      | 326,400          | 287,533             | 88.09          | 472,000           | 287,533             | 60.92            | 184,467                          |
| กิจกรรมโอลิมปิกวิชาการ         | 1,642,900        | 1,233,052           | 75.05          | 1,705,000         | 1,233,052           | 72.32            | 471,948                          |
| กิจกรรมส่งเสริมการทำโครงการ    | 178,500          | 197,214             | 110.48         | 460,000           | 197,214             | 42.87            | 262,786                          |
| กิจกรรมนำเสนอโครงงานวิทย์      | 356,262          | 321,570             | 90.26          | 500,000           | 321,570             | 64.31            | 178,430                          |
| กิจกรรม TISF 2023              | 3,220,000        | 2,872,549           | 89.21          | 3,220,000         | 2,872,549           | 89.21            | 347,451                          |
| กิจกรรม MWIT STEM CHALLENGE    | 37,000           | 27,830              | 67.11          | 113,000           | 27,830              | 21.97            | 85,170                           |
| กิจกรรม O-camp                 | 200,000          | 63,755              | 31.88          | 200,000           | 63,755              | 31.88            | 136,245                          |
| กิจกรรมชุมนุม                  | 62,000           | 41,402              | 66.78          | 124,000           | 41,402              | 33.39            | 82,598                           |

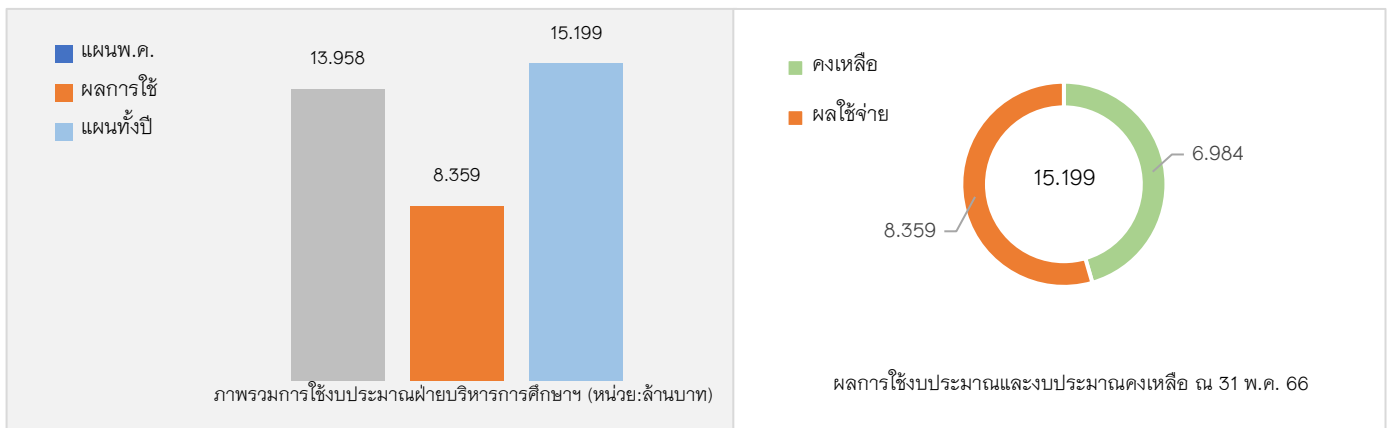
แผนภูมิที่ 3 แสดงผลภาพรวมการใช้งบประมาณกิจกรรมพัฒนาผู้เรียน ณ 31 พ.ค. 2566 และคงประมาณคงเหลือ มี.ย.-ก.ย. 66



ตารางที่ 6 สรุปผลการเบิกจ่ายงบประมาณ ฝ่ายบริหารการศึกษากิจการนักเรียน ประจำปีงบประมาณ พ.ศ. 2566 ณ 31 พฤษภาคม 2566 เทียบกับแผนงบประมาณทั้งปี และแผนเดือนพฤษภาคม 2566

| กิจกรรมย่อย            | แผนเดือนพฤษภาคม   |                     |                | แผนงบประมาณทั้งปี |                     |                  | งบประมาณคงเหลือ (มี.ย.-ก.ย.66) |
|------------------------|-------------------|---------------------|----------------|-------------------|---------------------|------------------|--------------------------------|
|                        | แผน ณ พ.ค. 66     | ผลการใช้ 31 พ.ค. 66 | ร้อยละ/แผนพ.ค. | แผนงบประมาณทั้งปี | ผลการใช้ 31 พ.ค. 66 | ร้อยละ/แผนทั้งปี |                                |
| <b>ภาพรวม</b>          | <b>13,958,500</b> | <b>8,358,854</b>    | <b>59.88</b>   | <b>15,198,500</b> | <b>8,358,854</b>    | <b>55.00</b>     | <b>6,984,189</b>               |
| งานสรรหาและคัดเลือกนร. | 8,870,000         | 6,646,394           | 74.93          | 8,875,000         | 6,646,394           | 74.89            | 2,228,606                      |
| งานวิชาการ             | 261,700           | 158,800             | 60.68          | 314,500           | 158,800             | 50.49            | 156,860                        |
| งานวิเทศสัมพันธ์       | 4,378,850         | 1,306,073           | 29.83          | 5,407,000         | 1,306,073           | 24.16            | 4,235,120                      |
| งานกิจการนักเรียน      | 173,300           | 103,288             | 59.60          | 238,000           | 103,288             | 43.40            | 139,373                        |
| งานสุขภาพอนามัย        | 274,650           | 144,299             | 52.54          | 364,000           | 144,299             | 39.64            | 224,230                        |

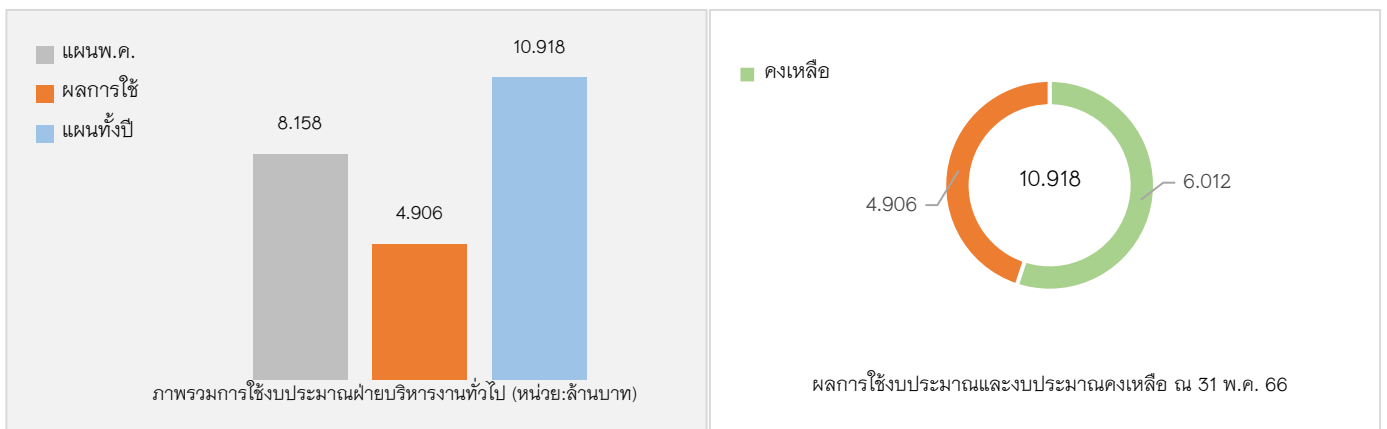
แผนภูมิที่ 4 แสดงผลภาพรวมการใช้งบประมาณฝ่ายบริหารการศึกษากิจการนักเรียน ณ 31 พ.ค. 2566 และคงประมาณคงเหลือ มี.ย.-ก.ย. 66



ตารางที่ 7 สรุปผลการเบิกจ่ายงบประมาณ ฝ่ายบริหารงานทั่วไป ประจำปีงบประมาณ พ.ศ. 2566 ณ 31 พฤษภาคม 2566  
เทียบกับแผนงบประมาณทั้งปี และแผนเดือนพฤษภาคม 2566

| กิจกรรมย่อย            | แผนเดือนพฤษภาคม |                        |                    | แผนงบประมาณทั้งปี     |                        |                      | งบประมาณ<br>คงเหลือ<br>(มิ.ย.-ก.ย.66) |
|------------------------|-----------------|------------------------|--------------------|-----------------------|------------------------|----------------------|---------------------------------------|
|                        | แผน ณ พ.ค. 66   | ผลการใช้<br>31 พ.ค. 66 | ร้อยละ/<br>แผนพ.ค. | แผนงบประมาณ<br>ทั้งปี | ผลการใช้<br>31 พ.ค. 66 | ร้อยละ/<br>แผนทั้งปี |                                       |
| <b>ภาพรวม</b>          | 8,158,300       | 4,906,059              | 60.14              | 10,918,000            | 4,906,059              | 44.94                | 6,011,941                             |
| งานบริหารทั่วไป        | 2,762,300       | 1,026,867              | 37.17              | 3,688,000             | 1,026,867              | 27.84                | 2,661,133                             |
| งานบริหารทรัพยากรบุคคล | 5,396,000       | 3,879,192              | 71.89              | 7,230,000             | 3,879,192              | 53.65                | 3,350,808                             |

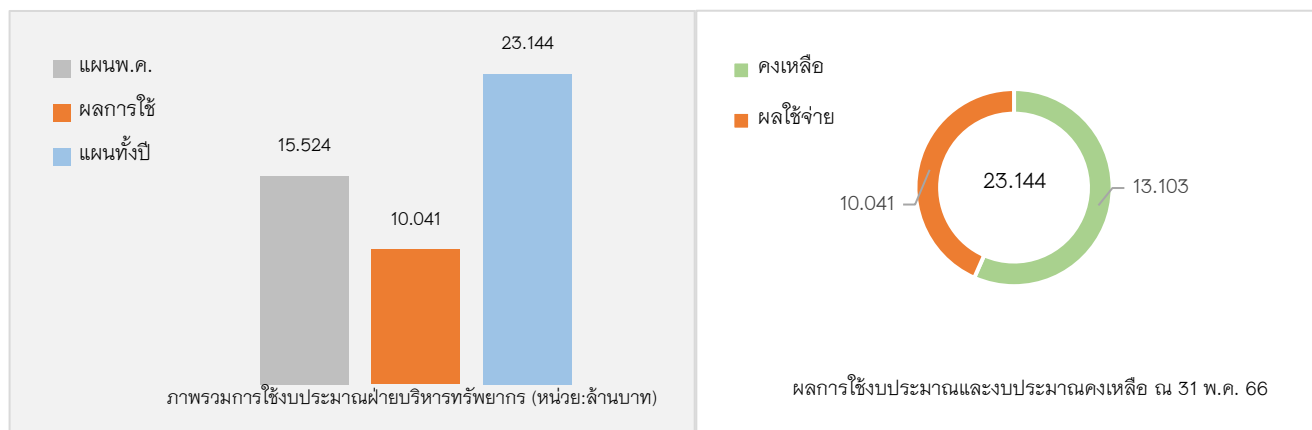
แผนภูมิที่ 4 แสดงผลการรวมการใช้งบประมาณฝ่ายบริหารงานทั่วไป ณ 31 พ.ค. 2566 และคงประมาณคงเหลือ มิ.ย.-ก.ย. 66



ตารางที่ 8 สรุปผลการเบิกจ่ายงบประมาณ ฝ่ายบริหารทรัพยากร ประจำปีงบประมาณ พ.ศ. 2566  
ณ 31 พฤษภาคม 2566 เทียบกับแผนงบประมาณทั้งปี และแผนเดือนพฤษภาคม 2566

| กิจกรรมย่อย                    | แผนเดือนพฤษภาคม |                        |                    | แผนงบประมาณทั้งปี     |                        |                      | งบประมาณ<br>คงเหลือ<br>(มิ.ย.-ก.ย.66) |
|--------------------------------|-----------------|------------------------|--------------------|-----------------------|------------------------|----------------------|---------------------------------------|
|                                | แผน ณ พ.ค. 66   | ผลการใช้<br>31 พ.ค. 66 | ร้อยละ/<br>แผนพ.ค. | แผนงบประมาณ<br>ทั้งปี | ผลการใช้<br>31 พ.ค. 66 | ร้อยละ/<br>แผนทั้งปี |                                       |
| <b>ภาพรวม</b>                  | 15,524,100      | 10,040,743             | 64.68              | 23,144,000            | 10,040,743             | 43.38                | 13,103,257                            |
| ศูนย์คอมพิวเตอร์               | 1,524,000       | 1,311,648              | 86.07              | 2,249,000             | 1,311,648              | 58.32                | 937,352                               |
| ศูนย์วิทยบริการ                | 399,100         | 300,721                | 75.35              | 587,000               | 300,721                | 51.23                | 286,279                               |
| งานอาคารสถานที่และ<br>ยานพาหนะ | 13,569,000      | 8,398,908              | 61.90              | 20,257,000            | 8,398,908              | 41.46                | 11,858,092                            |
| งานพัสดุ                       | 32,000          | 29,466                 | 92.08              | 51,000                | 29,466                 | 57.78                | 21,534                                |

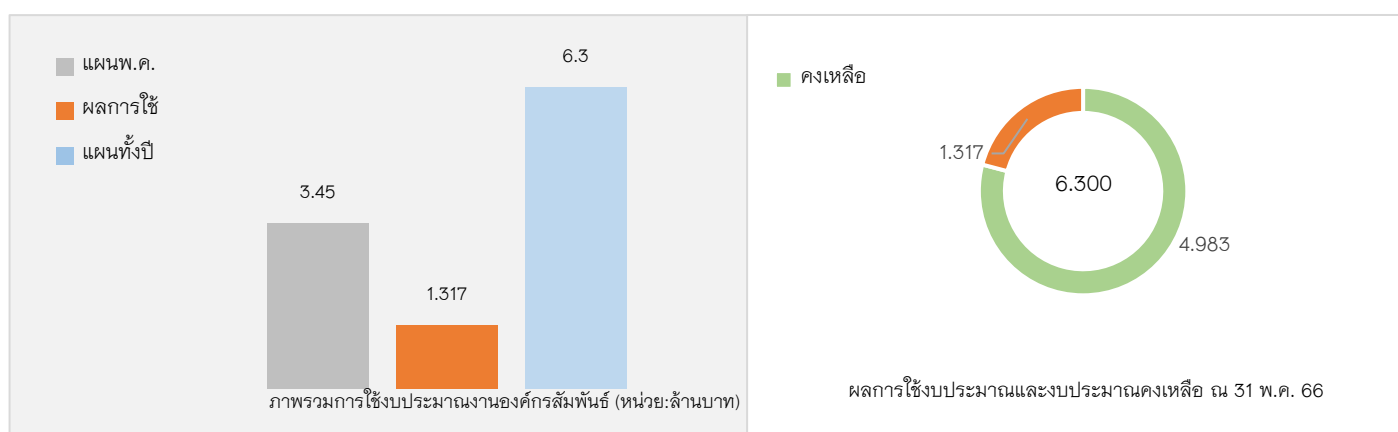
แผนภูมิที่ 5 แสดงผลภาพรวมการใช้งบประมาณฝ่ายบริหารบริหารทรัพยากร ณ 31 พ.ค. 2566 และคงประมาณคงเหลือ  
มี.ย.-ก.ย. 66



ตารางที่ 9 สรุปผลการเบิกจ่ายงบประมาณ งานองค์กรสัมพันธ์ ประจำปีงบประมาณ พ.ศ. 2566 ณ 31 พฤษภาคม 2566 เทียบกับ  
แผนงบประมาณทั้งปี และแผนเดือนพฤษภาคม 2566

| กิจกรรมย่อย   | แผนเดือนพฤษภาคม  |                     |                | แผนงบประมาณทั้งปี |                     |                  | งบประมาณคงเหลือ<br>(มี.ย.-ก.ย.66) |
|---|------------------|---------------------|----------------|-------------------|---------------------|------------------|-----------------------------------|
|   | แผน ณ พ.ค. 66    | ผลการใช้ 31 พ.ค. 66 | ร้อยละ/แผนพ.ค. | แผนงบประมาณทั้งปี | ผลการใช้ 31 พ.ค. 66 | ร้อยละ/แผนทั้งปี |                                   |
| <b>ภาพรวม</b>   | <b>3,450,000</b> | <b>1,316,717</b>    | <b>38.17</b>   | <b>6,300,000</b>  | <b>1,316,717</b>    | <b>20.90</b>     | <b>4,983,283</b>                  |
| กิจกรรมขยายผลองค์ความรู้ทางวิชาการและวิธีการจัดการเรียนการสอนไปยังร.ระดับมัธยมศึกษาตอนปลายสังกัดสพฐ. ในจังหวัด รุ่ 2                | 500,000          | 114,797             | 22.96          | 500,000           | 114,797             | 22.96            | 385,203                           |
| กิจกรรมการพัฒนาความรู้ด้านวิชาการด้านคณิตศาสตร์ วิทยาศาสตร์และเทคโนโลยีสำหรับครูร.ม.ปลายที่เน้นการจัดการเรียนการสอนค&ว อย่างเข้มข้น | 2,500,000        | 1,178,226           | 47.13          | 2,680,000         | 1,178,226           | 43.96            | 1,501,774                         |
| การจัดการเรียนการสอนด้านค.ว.ท. ในร.ที่มีการจัดการเรียนการสอนห้องพิเศษวิทย์  | -                | 90                  | -              | 1,320,000         | 90                  | 0.01             | 1,319,910                         |
| การส่งเสริมภาพลักษณ์และประชาสัมพันธ์โรงเรียน  | 450,000          | 23,604              | 5.25           | 1,800,000         | 23,604              | 1.31             | 1,776,396                         |

แผนภูมิที่ 6 แสดงผลภาพรวมการใช้งบประมาณงานองค์กรสัมพันธ์ ณ 31 พ.ค. 2566 และคงประมาณคงเหลือ มี.ย.-ก.ย. 66

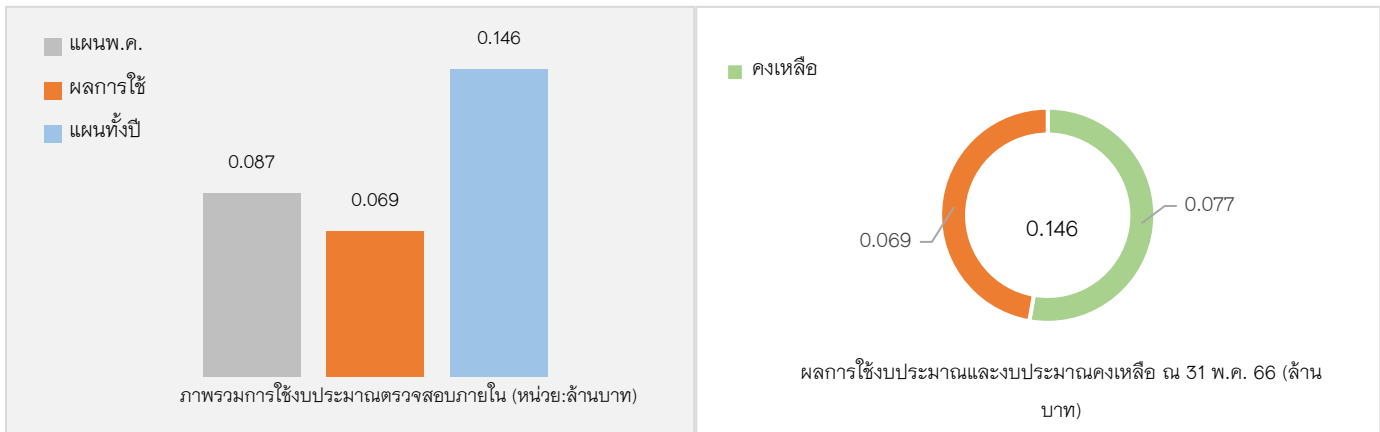




ตารางที่ 10 สรุปผลการเบิกจ่ายงบประมาณ งานตรวจสอบภายใน ประจำปีงบประมาณ พ.ศ. 2566 ณ 31 พฤษภาคม 2566  
เทียบกับแผนงบประมาณทั้งปี และแผนเดือนพฤษภาคม 2566

| กิจกรรมย่อย     | แผนเดือนพฤษภาคม |                        |                    | แผนงบประมาณทั้งปี     |                        |                     | งบประมาณ<br>คงเหลือ<br>(มี.ย.-ก.ย.66) |
|-----------------|-----------------|------------------------|--------------------|-----------------------|------------------------|---------------------|---------------------------------------|
|                 | แผน ณ พ.ค. 66   | ผลการใช้<br>31 พ.ค. 66 | ร้อยละ/<br>แผนพ.ค. | แผนงบประมาณ<br>ทั้งปี | ผลการใช้<br>31 พ.ค. 66 | ร้อยละ/<br>แผนเม.ย. |                                       |
| งานตรวจสอบภายใน | 86,825          | 68,825                 | 79.26              | 146,000               | 68,825                 | 47.13               | 77,175                                |

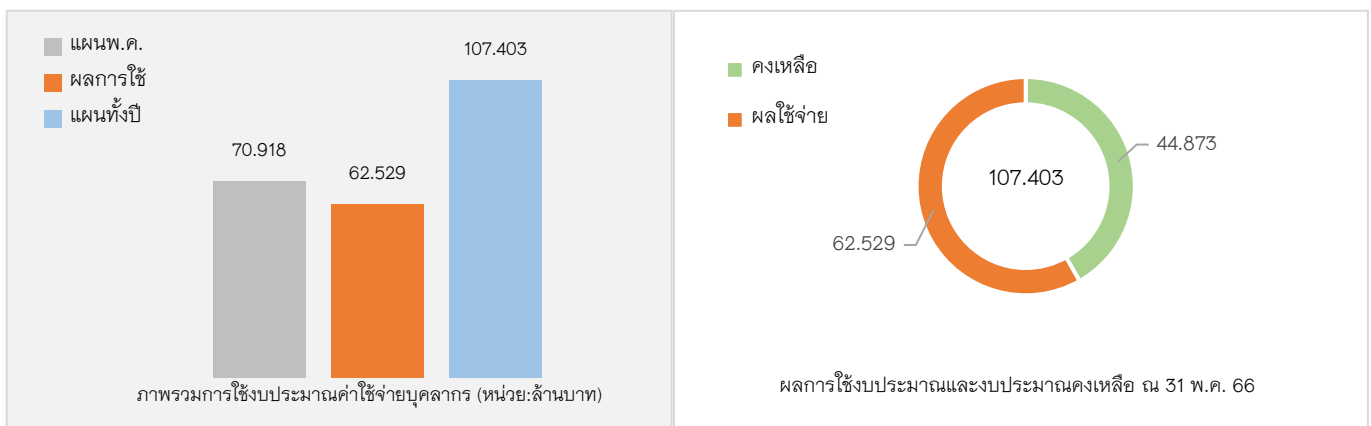
แผนภูมิที่ 7 แสดงผลการรวมการใช้งบประมาณงานตรวจสอบภายใน ณ 31 พ.ค. 2566 และคงประมาณคงเหลือ มี.ย.-ก.ย. 66



ตารางที่ 11 สรุปผลการเบิกจ่ายงบประมาณ ค่าใช้จ่ายบุคลากร ประจำปีงบประมาณ พ.ศ. 2566 ณ 31 พฤษภาคม 2566  
เทียบกับแผนงบประมาณทั้งปี และแผนเดือนพฤษภาคม 2566

| กิจกรรมย่อย          | แผนเดือนพฤษภาคม  |                        |                    | แผนงบประมาณทั้งปี |                        |                     | งบประมาณ<br>คงเหลือ<br>(มี.ย.-ก.ย.66) |
|----------------------|------------------|------------------------|--------------------|-------------------|------------------------|---------------------|---------------------------------------|
|                      | แผน ณ พ.ค.<br>66 | ผลการใช้<br>31 พ.ค. 66 | ร้อยละ/<br>แผนพ.ค. | แผนงบประมาณทั้งปี | ผลการใช้<br>31 พ.ค. 66 | ร้อยละ/<br>แผนเม.ย. |                                       |
| ภาพรวม               | 70,918,160       | 62,529,767             | 88.17              | 107,403,000       | 62,529,767             | 58.22               | 44,873,233                            |
| ค่าตอบแทน            | 68,013,160       | 60,123,530             | 88.40              | 103,073,000       | 60,123,530             | 58.33               | 42,949,470                            |
| ค่าใช้จ่ายสวัสดิการฯ | 2,905,000        | 2,406,237              | 82.83              | 4,330,000         | 2,406,237              | 55.57               | 1,923,763                             |

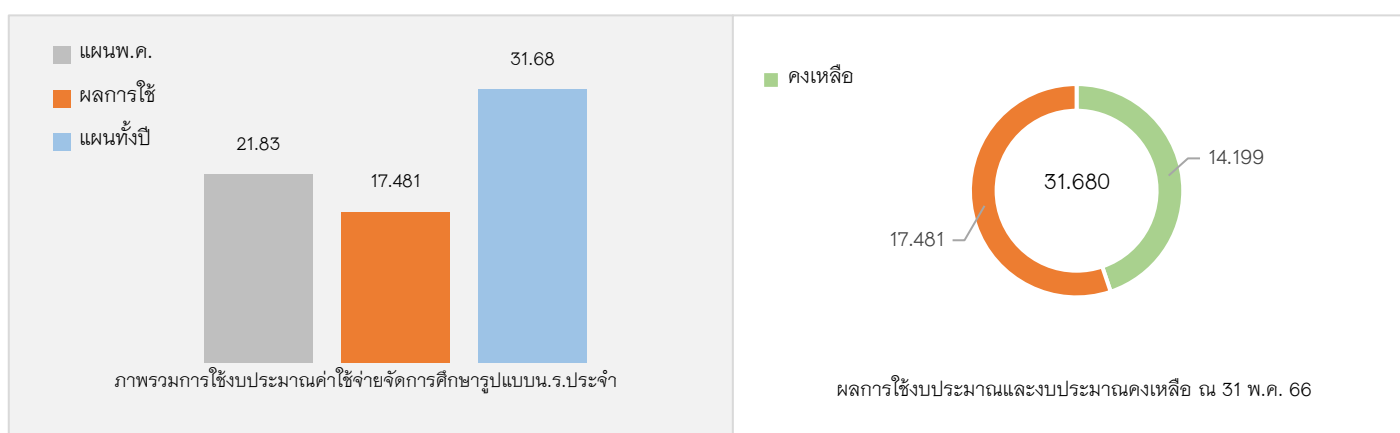
แผนภูมิที่ 8 แสดงผลการรวมการใช้งบประมาณค่าใช้จ่ายบุคลากร ณ 31 พ.ค. 2566 และคงประมาณคงเหลือ มี.ย.-ก.ย. 66



ตารางที่ 12 สรุปผลการเบิกจ่ายงบประมาณ ค่าใช้จ่ายจัดการศึกษารูปแบบนักเรียนประจำ ประจำปีงบประมาณ พ.ศ. 2566 ณ 31 พฤษภาคม 2566 เทียบกับแผนงบประมาณทั้งปี และแผนเดือนพฤษภาคม 2566

| กิจกรรมย่อย                              | แผนเดือนพฤษภาคม |                     |                | แผนงบประมาณทั้งปี |                     |                 | งบประมาณคงเหลือ<br>(ม.ย.-ก.ย.66) |
|--|-----------------|---------------------|----------------|-------------------|---------------------|-----------------|----------------------------------|
|  | แผน ณ พ.ค. 66   | ผลการใช้ 31 พ.ค. 66 | ร้อยละ/แผนพ.ค. | แผนงบประมาณทั้งปี | ผลการใช้ 31 พ.ค. 66 | ร้อยละ/แผนเม.ย. |                                  |
| ค่าใช้จ่ายจัดการศึกษารูปแบบนักเรียนประจำ | 21,830,540      | 17,481,148          | 80.08          | 31,680,000        | 17,481,148          | 55.18           | 14,198,852                       |

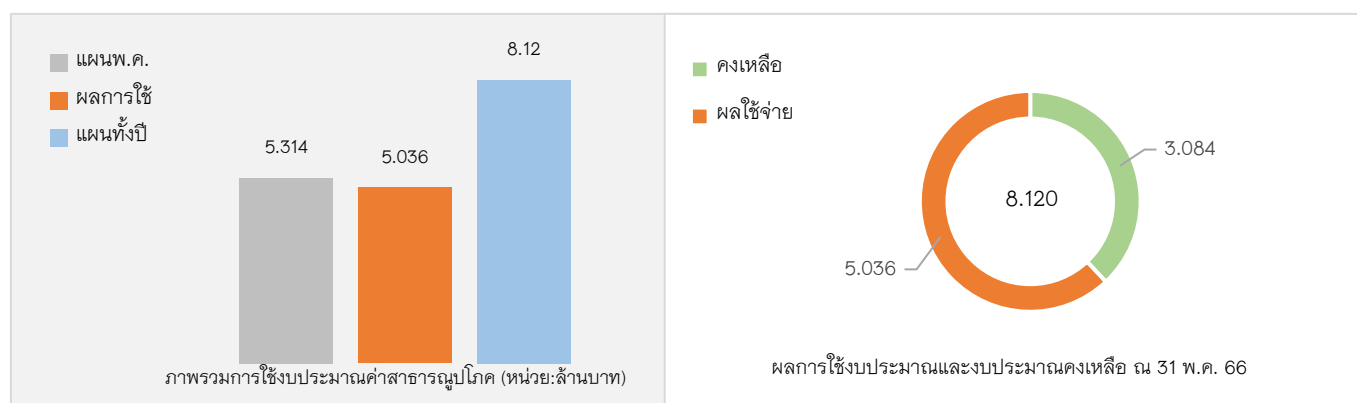
แผนภูมิที่ 9 แสดงผลภาพรวมการใช้งบประมาณค่าใช้จ่ายจัดการศึกษารูปแบบนักเรียนประจำ ณ 31 พ.ค. 2566 และคงประมาณคงเหลือ ม.ย.-ก.ย. 66



ตารางที่ 13 สรุปผลการเบิกจ่ายงบประมาณ ค่าสาธารณูปโภค ประจำปีงบประมาณ พ.ศ. 2566 ณ 31 พฤษภาคม 2566 เทียบกับแผนงบประมาณทั้งปี และแผนเดือนพฤษภาคม 2566

| กิจกรรมย่อย    | แผนเดือนพฤษภาคม |                     |                | แผนงบประมาณทั้งปี |                    |                  | งบประมาณคงเหลือ<br>(ม.ย.-ก.ย.66) |
|----------------|-----------------|---------------------|----------------|-------------------|--------------------|------------------|----------------------------------|
|                | แผน ณ พ.ค. 66   | ผลการใช้ 31 พ.ค. 66 | ร้อยละ/แผนพ.ค. | แผนงบประมาณทั้งปี | ผลการใช้ 30เม.ย.66 | ร้อยละ/แผนทั้งปี |                                  |
| ค่าสาธารณูปโภค | 5,313,713       | 5,035,551           | 94.77          | 8,120,000         | 5,035,551          | 62.01            | 3,084,449                        |

แผนภูมิที่ 10 แสดงผลภาพรวมการใช้งบประมาณค่าสาธารณูปโภค ณ 31 พ.ค. 2566 และคงประมาณคงเหลือ ม.ย.-ก.ย. 66



## ปัญหา อุปสรรค และข้อเสนอแนะจากการวิเคราะห์

จากการวิเคราะห์ผลการใช้งบประมาณเปรียบเทียบกับเป้าหมายแผนการใช้จ่ายงบประมาณ ณ 31 พฤษภาคม 2566 พบว่า ภาพรวมของงบดำเนินงาน ใช้งบประมาณ 118,429,987 บาท คิดเป็นร้อยละ 78.77 จากแผนที่วางไว้ในเดือนพฤษภาคม 150,354,700 บาท และคิดเป็นร้อยละ 54.70 เมื่อเทียบกับแผนงบประมาณทั้งปีวงเงิน 216,511,500 บาท

โดยมีกิจกรรมที่มีผลการใช้งบประมาณไม่ถึงร้อยละ 60 เมื่อเทียบกับแผนเดือนพฤษภาคม จำนวน 2 กิจกรรม ได้แก่ ฝ่ายบริหารการศึกษา ใช้งบประมาณไปร้อยละ 59.88 และงานองค์กรสัมพันธ์ ใช้งบประมาณไปร้อยละ 38.17

กิจกรรมที่มีผลการใช้งบประมาณระหว่างร้อยละ 60 แต่ไม่ถึงร้อยละ 80 เมื่อเทียบกับแผนเดือนพฤษภาคม จำนวน 4 กิจกรรม ได้แก่ กิจกรรมพัฒนาผู้เรียน ใช้งบประมาณไปร้อยละ 75.29 ฝ่ายบริหารงานทั่วไป ใช้งบประมาณไปร้อยละ 60.14 ฝ่ายบริหารทรัพยากร ใช้งบประมาณไปร้อยละ 64.68 และงานตรวจสอบภายใน ใช้งบประมาณไปร้อยละ 79.26

กิจกรรมที่มีผลการใช้งบประมาณตั้งแต่ร้อยละ 80 ขึ้นไป เมื่อเทียบกับแผนเดือนพฤษภาคม จำนวน 4 กิจกรรม ได้แก่ กิจกรรมการเรียนการสอน ใช้งบประมาณไปร้อยละ 87.89 ค่าใช้จ่ายบุคลากร ใช้งบประมาณไปร้อยละ 88.17 ค่าใช้จ่ายนักเรียนประจำ ใช้งบประมาณไปร้อยละ 80.08 และค่าสาธารณูปโภค ใช้งบประมาณไปร้อยละ 94.77

จากผลการใช้งบประมาณ ณ 31 พฤษภาคม 2566 จำนวน 118,429,987 บาท จากแผนงบประมาณทั้งปี จำนวน 216,511,500 บาท ทำให้งบดำเนินงานมีงบประมาณคงเหลือ 98,081,513 บาท คิดเป็นร้อยละ 45.30 โดยแต่ละกิจกรรมมีร้อยละของผลการใช้งบประมาณคงเหลือดังนี้ งานองค์กรสัมพันธ์ ร้อยละของงบประมาณคงเหลือมากที่สุด คือ 79.10 รองลงมาได้แก่ ฝ่ายบริหารทรัพยากร ร้อยละของงบประมาณคงเหลือ 56.62 งานตรวจสอบภายใน ร้อยละของงบประมาณคงเหลือ 52.87 กิจกรรมการเรียนการสอน ร้อยละของงบประมาณคงเหลือ 45.30 ฝ่ายบริหารการศึกษา ร้อยละของงบประมาณคงเหลือ 45.00 ค่าใช้จ่ายนักเรียนประจำ ร้อยละของงบประมาณคงเหลือ 44.82 ค่าใช้จ่ายบุคลากร ร้อยละของงบประมาณคงเหลือ 41.78 กิจกรรมการเรียนการสอน ร้อยละของงบประมาณคงเหลือ 40.98 ฝ่ายบริหารงานทั่วไป ร้อยละของงบประมาณคงเหลือ 39.86 ค่าสาธารณูปโภค ร้อยละของงบประมาณคงเหลือ 37.99 และลำดับสุดท้ายได้แก่ กิจกรรมพัฒนาผู้เรียน ร้อยละของงบประมาณคงเหลือ 34.18

โดยงานแผนฯ ได้ติดตามผลปฏิบัติงานและผลการใช้จ่ายงบประมาณ พบว่าการปรับแผนการดำเนินงานและแผนการใช้งบประมาณส่งผลให้การใช้งบประมาณเป็นไปตามแผนงานและแผนเงินที่ได้วางแผนไว้ โดยงานแผนจะทำการติดตามผลการใช้งบประมาณ ในช่วงไตรมาส 3 ณ สิ้นเดือนมิถุนายน 2566 เพื่อวิเคราะห์ผลการใช้งบประมาณ ตามแผนปฏิบัติงานและแผนการใช้จ่ายงบประมาณต่อไป

## สรุปการวิเคราะห์งบประมาณรายจ่าย ประจำปีงบประมาณ พ.ศ. 2566

### โรงเรียนมหิตลวิทยาลัยนุสรณ์ ณ 30 มิถุนายน 2566

งานแผนและยุทธศาสตร์ ฝ่ายบริหารงานทั่วไป โรงเรียนมหิตลวิทยาลัยนุสรณ์ ได้ดำเนินการวิเคราะห์ข้อมูลแผนงบประมาณรายรับ-รายจ่าย ปีงบประมาณ พ.ศ. 2566 โดยโรงเรียนมหิตลวิทยาลัยนุสรณ์มีแผนดำเนินการ วงเงิน 311,249,300 บาท โดยมีรายละเอียดงบประมาณ ตารางที่ 1 ตารางที่ 1 รายการงบประมาณรายจ่ายประจำปีงบประมาณ พ.ศ. 2566

| รายการ  | งบประมาณ           | ร้อยละ     |
|---|--------------------|------------|
| 1. ผลผลิตที่ 1 นักเรียนที่มีความสามารถพิเศษด้านคณิตศาสตร์และวิทยาศาสตร์ | 104,608,500        | 33.61      |
| 2. ผลผลิตที่ 2 การให้บริการทางวิชาการ                                   | 4,500,000          | 1.45       |
| 3. ค่าใช้จ่ายบุคลากร  | 107,403,000        | 34.51      |
| 4. ค่าใช้จ่ายเพื่อการลงทุน  | 80,237,800         | 25.78      |
| 5. งบสำรองทั่วไป  | 14,500,000         | 4.66       |
| <b>รวมงบประมาณรายจ่าย</b>   | <b>311,249,300</b> | <b>100</b> |

จากตารางที่ 1 แสดงรายการงบประมาณรายจ่ายประจำปีงบประมาณ พ.ศ.2566 จำนวน 311,249,300 บาท จำแนกตามงบรายจ่าย ดังนี้ ผลผลิตที่ 1 นักเรียนที่มีความสามารถพิเศษด้านคณิตศาสตร์และวิทยาศาสตร์ จำนวน 104,608,500 บาท คิดเป็นร้อยละ 33.61 ผลผลิตที่ 2 การให้บริการทางวิชาการ จำนวน 4,500,000 บาท คิดเป็นร้อยละ 1.45 ค่าใช้จ่ายบุคลากร จำนวน 107,403,000 บาท คิดเป็นร้อยละ 34.51 ค่าใช้จ่ายเพื่อการลงทุน จำนวน 80,237,800 บาท ร้อยละ 25.78 งบสำรองทั่วไป จำนวน 14,500,000 บาท คิดเป็นร้อยละ 4.66

ตารางที่ 2 สรุปผลการเบิกจ่ายงบดำเนินงาน จำแนกตามกิจกรรม ประจำปีงบประมาณ พ.ศ. 2566 ณ 30 มิถุนายน 2566 เทียบกับแผนงบประมาณทั้งปี และแผนเดือนมิถุนายน 2566

| รายจ่ายเพื่อการดำเนินงาน  |                    |                      |                  |                    |                      |                  |                                |
|---------------------------|--------------------|----------------------|------------------|--------------------|----------------------|------------------|--------------------------------|
| กิจกรรม                   | แผนเดือนมิถุนายน   |                      |                  | แผนงบประมาณทั้งปี  |                      |                  | งบประมาณคงเหลือ Q4 (ก.ค.-ก.ย.) |
|                           | แผน ณ มิ.ย. 66     | ผลการใช้ 30 มิ.ย. 66 | ร้อยละ แผน มิ.ย. | แผนงบประมาณทั้งปี  | ผลการใช้ 30 มิ.ย. 66 | ร้อยละ/แผนทั้งปี |                                |
| <b>ภาพรวม</b>             | <b>165,235,780</b> | <b>133,689,937</b>   | <b>80.91</b>     | <b>216,511,500</b> | <b>133,689,937</b>   | <b>61.75</b>     | <b>82,821,563</b>              |
| 01.00 กก.การเรียนการสอน   | 2,905,000          | 2,495,413            | 85.90            | 3,833,000          | 2,495,413            | 65.10            | 1,337,587                      |
| 02.00 กก.พัฒนาผู้เรียน    | 8,871,462          | 6,832,712            | 77.02            | 9,769,000          | 6,832,712            | 69.94            | 2,936,288                      |
| 03.00 ฝ่ายบริหารการศึกษา  | 14,012,800         | 8,712,424            | 62.17            | 15,198,500         | 8,712,424            | 57.32            | 6,486,076                      |
| 04.00 ฝ่ายบริหารงานทั่วไป | 9,143,150          | 5,469,905            | 59.83            | 10,918,000         | 5,469,905            | 50.10            | 5,448,095                      |
| 05.00 ฝ่ายบริหารทรัพยากร  | 17,677,250         | 12,229,611           | 69.18            | 23,144,000         | 12,229,611           | 52.84            | 10,914,389                     |
| 06.00 งานองค์กรสัมพันธ์   | 3,550,000          | 1,809,317            | 50.97            | 6,300,000          | 1,809,317            | 28.72            | 4,490,683                      |
| 07.00 ตรวจสอบภายใน        | 114,325            | 96,146               | 84.10            | 146,000            | 96,146               | 65.85            | 49,854                         |
| 08.00 ค่าใช้จ่ายบุคลากร   | 79,978,740         | 70,516,759           | 88.17            | 107,403,000        | 70,516,759           | 65.66            | 36,886,241                     |
| 09.00 นักเรียนประจำ       | 23,126,340         | 19,767,594           | 85.48            | 31,680,000         | 19,767,594           | 62.40            | 11,912,406                     |
| 10.00 ค่าสาธารณูปโภค      | 5,856,713          | 5,760,056            | 98.35            | 8,120,000          | 5,760,056            | 70.94            | 2,359,944                      |

จากตารางที่ 2 แสดงรายละเอียดการใช้งบประมาณของแต่ละกิจกรรม ณ 30 มิถุนายน 2566 ดังนี้

ภาพรวมของงบดำเนินงาน ใช้งบประมาณไป 133,689,937 บาท จากแผนงบประมาณทั้งปี 216,511,500 บาท คิดเป็นร้อยละ 61.75 เมื่อเทียบกับแผนเดือนมิถุนายน 165,235,780 บาท คิดเป็นร้อยละ 80.91

01.00 กิจกรรมพัฒนาหลักสูตร สื่อและการจัดการเรียนการสอน ใช้งบประมาณไป 2,495,413 บาท จากแผนงบประมาณทั้งปี 3,833,000 บาท คิดเป็นร้อยละ 65.10 เมื่อเทียบกับแผนเดือนมิถุนายน 2,905,000 บาท คิดเป็นร้อยละ 85.90

02.00 กิจกรรมพัฒนาผู้เรียน ใช้งบประมาณไป 6,832,712 บาท จากแผนงบประมาณทั้งปี 9,769,000 บาท คิดเป็นร้อยละ 69.94 เมื่อเทียบกับแผนเดือนมิถุนายน 8,871,462 บาท คิดเป็นร้อยละ 77.02

03.00 ฝ่ายบริหารการศึกษาและกิจการนักเรียน ใช้งบประมาณไป 8,712,424 บาท จากแผนงบประมาณทั้งปี 15,198,500 บาท คิดเป็นร้อยละ 57.32 เมื่อเทียบกับแผนเดือนมิถุนายน 14,012,800 บาท คิดเป็นร้อยละ 62.17

04.00 ฝ่ายบริหารงานทั่วไป ใช้งบประมาณไป 5,469,905 บาท จากแผนงบประมาณทั้งปี 10,918,000 บาท คิดเป็นร้อยละ 50.10 เมื่อเทียบกับแผนเดือนมิถุนายน 9,143,150 บาท คิดเป็นร้อยละ 59.83

05.00 ฝ่ายบริหารทรัพยากร ใช้งบประมาณไป 12,229,611 บาท จากแผนงบประมาณทั้งปี 23,144,000 บาท คิดเป็นร้อยละ 52.84 เมื่อเทียบกับแผนเดือนมิถุนายน 17,677,250 บาท คิดเป็นร้อยละ 69.18

06.00 งานองค์กรสัมพันธ์ ใช้งบประมาณไป 1,809,317 บาท จากแผนงบประมาณทั้งปี 6,300,000 บาท คิดเป็นร้อยละ 28.72 เมื่อเทียบกับแผนเดือนมิถุนายน 3,550,000 บาท คิดเป็นร้อยละ 50.97

07.00 กิจกรรมงานตรวจสอบภายใน ใช้งบประมาณไป 96,146 บาท จากแผนงบประมาณทั้งปี 146,000 บาท คิดเป็นร้อยละ 65.85 เมื่อเทียบกับแผนเดือนมิถุนายน 114,325 บาท คิดเป็นร้อยละ 84.10

08.00 ค่าใช้จ่ายบุคลากร ใช้งบประมาณไป 70,516,759 บาท จากแผนงบประมาณทั้งปี 107,403,000 บาท คิดเป็นร้อยละ 65.66 เมื่อเทียบกับแผนเดือนมิถุนายน 79,978,740 บาท คิดเป็นร้อยละ 88.17

09.00 ค่าใช้จ่ายจัดการศึกษารูปแบบนักเรียนประจำ ใช้งบประมาณไป 19,767,594 บาท จากแผนงบประมาณทั้งปี 31,680,000 บาท คิดเป็นร้อยละ 62.40 เมื่อเทียบกับแผนเดือนมิถุนายน 23,126,340 บาท คิดเป็นร้อยละ 85.48

10.00 ค่าสาธารณูปโภค ใช้งบประมาณไป 5,760,056 บาท จากแผนงบประมาณทั้งปี 8,120,000 บาท คิดเป็นร้อยละ 70.94 เมื่อเทียบกับแผนเดือนมิถุนายน 5,856,713 บาท คิดเป็นร้อยละ 98.35

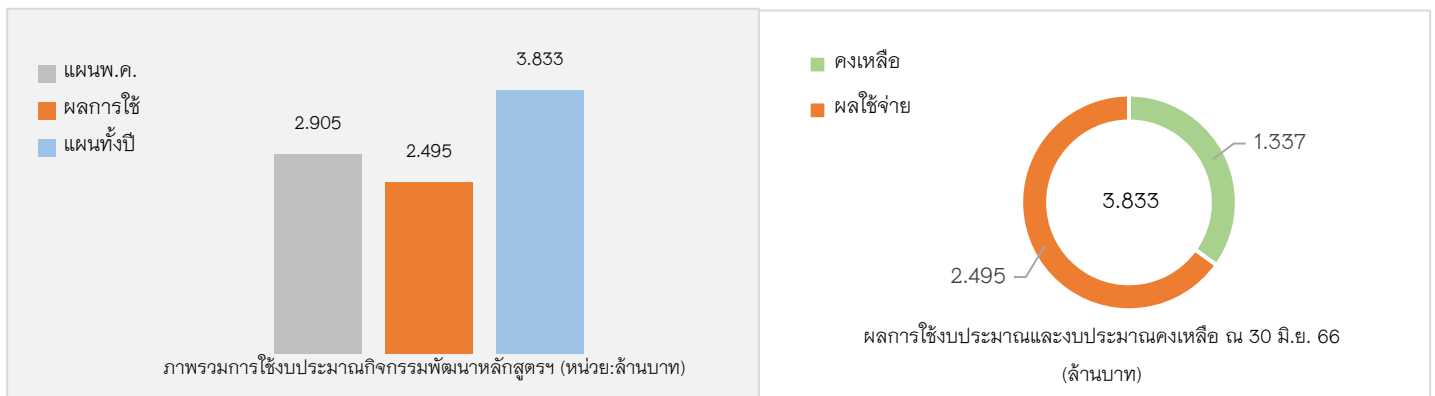
แผนภูมิที่ 1 แสดงผลภาพรวมการใช้งบดำเนินงาน ณ 30 มิถุนายน 2566 และคงประมาณคงเหลือ ก.ค. - ก.ย. 66



ตารางที่ 3 สรุปผลการเบิกจ่ายงบประมาณกิจกรรมการเรียนการสอน ประจำปีงบประมาณ พ.ศ.2566 ณ 30 มิถุนายน 2566 เทียบกับแผนงบประมาณทั้งปี และแผนเดือนมิถุนายน 2566

| กิจกรรมย่อย            | แผนเดือนมิถุนายน |                      |                  | แผนงบประมาณทั้งปี |                      |                  | งบประมาณคงเหลือ Q4 (ก.ค.-ก.ย.) |
|------------------------|------------------|----------------------|------------------|-------------------|----------------------|------------------|--------------------------------|
|                        | แผน ณ มิ.ย. 66   | ผลการใช้ 30 มิ.ย. 66 | ร้อยละ แผน มิ.ย. | แผน ณ มิ.ย. 66    | ผลการใช้ 30 มิ.ย. 66 | ร้อยละ/แผนทั้งปี |                                |
| <b>ภาพรวม</b>          | 2,905,000        | 2,495,413            | 85.90            | 3,833,000         | 2,495,413            | 65.10            | 1,337,587                      |
| สาขาวิชาคณิตศาสตร์ฯ    | 164,000          | 163,828              | 99.90            | 199,000           | 163,828              | 82.33            | 35,172                         |
| สาขาวิชาเคมี           | 329,000          | 322,070              | 97.89            | 405,000           | 322,070              | 79.52            | 82,930                         |
| สาขาวิชาชีววิทยาฯ      | 667,000          | 609,424              | 91.37            | 690,000           | 609,424              | 88.32            | 80,576                         |
| สาขาวิชาฟิสิกส์        | 379,500          | 328,021              | 86.44            | 387,000           | 328,021              | 84.76            | 58,979                         |
| สาขาวิชาภาษาต่างประเทศ | 1,190,500        | 836,295              | 70.25            | 1,902,000         | 836,295              | 43.97            | 1,065,705                      |
| สาขาวิชาศิลปศาสตร์     | 175,000          | 235,775              | 134.73           | 250,000           | 235,775              | 94.31            | 14,225                         |


แผนภูมิที่ 2 แสดงผลภาพรวมการใช้งบประมาณกิจกรรมการเรียนการสอน 30 มิถุนายน 2566 และคงประมาณคงเหลือ ก.ค.-ก.ย. 66



ตารางที่ 4 สรุปผลการเบิกจ่ายงบประมาณ กิจกรรมพัฒนาผู้เรียน ประจำปีงบประมาณ พ.ศ.2566 ณ 30 มิถุนายน 2566 เทียบกับแผนงบประมาณทั้งปี และแผนเดือนมิถุนายน 2566

| กิจกรรมย่อย                    | แผนเดือนมิถุนายน |                      |                  | แผนงบประมาณทั้งปี |                      |                  | งปม.คงเหลือ Q4 (ก.ค.-ก.ย.) |
|--------------------------------|------------------|----------------------|------------------|-------------------|----------------------|------------------|----------------------------|
|                                | แผน ณ มิ.ย. 66   | ผลการใช้ 30 มิ.ย. 66 | ร้อยละ แผน มิ.ย. | แผน ณ มิ.ย. 66    | ผลการใช้ 30 มิ.ย. 66 | ร้อยละ/แผนทั้งปี |                            |
| <b>ภาพรวม</b>                  | <b>8,871,462</b> | <b>6,832,712</b>     | <b>77.02</b>     | <b>9,769,000</b>  | <b>6,832,712</b>     | <b>69.94</b>     | <b>2,936,288</b>           |
| กิจกรรมการเรียนรู้นอกห้องเรียน | 2,376,000        | 1,277,819            | 53.78            | 2,410,000         | 1,277,819            | 53.02            | 1,132,181                  |
| กิจกรรมพัฒนาคุณธรรมฯ           | 23,000           | 9,722                | 42.27            | 30,000            | 9,722                | 32.41            | 20,278                     |
| กิจกรรมพัฒนาจิตอาสา            | 260,000          | 206,120              | 79.28            | 470,000           | 206,120              | 43.86            | 263,880                    |
| กิจกรรมส่งเสริมจิตสำนึก        | 38,000           | 53,420               | 140.58           | 65,000            | 53,420               | 82.18            | 11,580                     |
| กิจกรรมส่งเสริมสุขภาพกายฯ      | 358,000          | 337,042              | 94.15            | 472,000           | 337,042              | 71.41            | 134,958                    |
| กิจกรรมโอลิมปิกวิชาการ         | 1,669,400        | 1,318,352            | 78.97            | 1,705,000         | 1,318,352            | 77.32            | 386,648                    |
| กิจกรรมส่งเสริมการทำโครงการ    | 184,500          | 200,114              | 108.46           | 460,000           | 200,114              | 43.50            | 259,886                    |
| กิจกรรมนำเสนอโครงการนวัตกรรม   | 393,562          | 354,670              | 90.12            | 500,000           | 354,670              | 70.93            | 145,330                    |
| กิจกรรม TISF 2023              | 3,220,000        | 2,872,549            | 89.21            | 3,220,000         | 2,872,549            | 89.21            | 347,451                    |
| กิจกรรม MWIT STEM CHALLENGE    | 37,000           | 24,830               | 67.11            | 113,000           | 24,830               | 21.97            | 88,170                     |
| กิจกรรม O-camp                 | 200,000          | 102,331              | 51.17            | 200,000           | 102,331              | 51.17            | 97,669                     |
| กิจกรรมชุมนุม                  | 112,000          | 75,744               | 67.63            | 124,000           | 75,744               | 61.08            | 48,256                     |

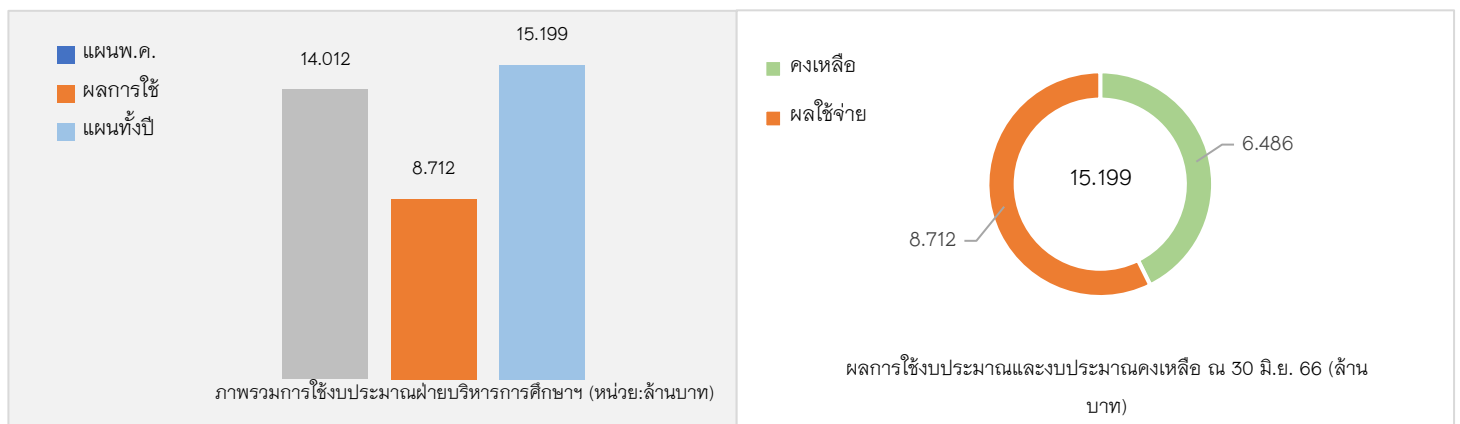
แผนภูมิที่ 3 แสดงผลภาพรวมการใช้งบประมาณกิจกรรมพัฒนาผู้เรียน ณ 30 มิถุนายน 2566 และคงประมาณคงเหลือ ก.ค. - ก.ย. 66



ตารางที่ 5 สรุปผลการเบิกจ่ายงบประมาณ ฝ่ายบริหารการศึกษาและกิจการนักเรียน ประจำปีงบประมาณ พ.ศ. 2566 ณ 30 มิถุนายน 2566 เทียบกับแผนงบประมาณทั้งปี และแผนเดือนมิถุนายน 2566

| กิจกรรมย่อย                 | แผนเดือนมิถุนายน  |                      |                  | แผนงบประมาณทั้งปี |                      |                  | งปม.คงเหลือ Q4(ก.ค.-ก.ย.) |
|-----------------------------|-------------------|----------------------|------------------|-------------------|----------------------|------------------|---------------------------|
|                             | แผน ณ มิ.ย. 66    | ผลการใช้ 30 มิ.ย. 66 | ร้อยละ แผน มิ.ย. | แผน ณ มิ.ย. 66    | ผลการใช้ 30 มิ.ย. 66 | ร้อยละ/แผนทั้งปี |                           |
| <b>ภาพรวม</b>               | <b>14,012,800</b> | <b>8,712,424</b>     | <b>62.17</b>     | <b>15,198,500</b> | <b>8,712,424</b>     | <b>57.32</b>     | <b>6,486,076</b>          |
| งานสรรหาและคัดเลือกนักเรียน | 8,870,000         | 6,646,394            | 74.93            | 8,875,000         | 6,646,394            | 74.89            | 2,228,606                 |
| งานวิชาการ                  | 271,700           | 170,378              | 62.71            | 314,500           | 170,378              | 54.17            | 144,122                   |
| งานวิเทศสัมพันธ์            | 4,378,850         | 1,620,015            | 37.00            | 5,407,000         | 1,620,015            | 29.96            | 3,786,985                 |
| งานกิจการนักเรียน           | 196,000           | 100,442              | 51.25            | 238,000           | 100,442              | 42.20            | 137,558                   |
| งานสุขภาพอนามัย             | 296,250           | 175,194              | 59.14            | 364,000           | 175,194              | 48.13            | 188,806                   |

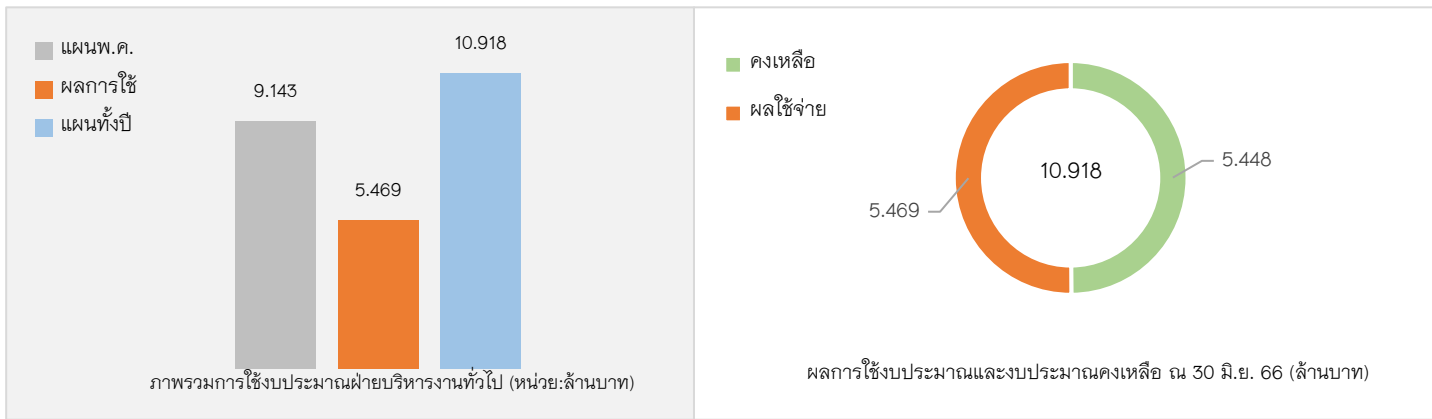
แผนภูมิที่ 4 แสดงผลภาพรวมการใช้งบประมาณฝ่ายบริหารการศึกษาและกิจการนักเรียน ณ 30 มิถุนายน 2566 และคงประมาณคงเหลือ ก.ค. - ก.ย. 66



ตารางที่ 6 สรุปผลการเบิกจ่ายงบประมาณ ฝ่ายบริหารงานทั่วไป ประจำปีงบประมาณ พ.ศ. 2566 ณ 30 มิถุนายน 2566 เทียบกับ  
แผนงบประมาณทั้งปี และแผนเดือนมิถุนายน 2566

| กิจกรรมย่อย            | แผนเดือนมิถุนายน |                         |                     | แผนงบประมาณทั้งปี |                         |                      | งบประมาณ<br>คงเหลือ<br>Q4 (ก.ค.-ก.ย.) |
|------------------------|------------------|-------------------------|---------------------|-------------------|-------------------------|----------------------|---------------------------------------|
|                        | แผน ณ มิ.ย. 66   | ผลการใช้<br>30 มิ.ย. 66 | ร้อยละ<br>แผน มิ.ย. | แผน ณ มิ.ย. 66    | ผลการใช้<br>30 มิ.ย. 66 | ร้อยละ/<br>แผนทั้งปี |                                       |
| <b>ภาพรวม</b>          | <b>9,143,150</b> | <b>5,469,905</b>        | <b>59.83</b>        | <b>10,918,000</b> | <b>5,469,905</b>        | <b>50.10</b>         | <b>5,448,095</b>                      |
| งานบริหารทั่วไป        | 2,978,300        | 1,693,859               | 56.87               | 3,688,000         | 1,693,859               | 45.93                | 1,994,141                             |
| งานบริหารทรัพยากรบุคคล | 6,164,850        | 3,776,046               | 61.25               | 7,230,000         | 3,776,046               | 52.23                | 3,453,954                             |

แผนภูมิที่ 4 แสดงผลภาพรวมการใช้งบประมาณฝ่ายบริหารงานทั่วไป ณ 30 มิถุนายน 2566 และคงประมาณคงเหลือ ก.ค. - ก.ย. 66



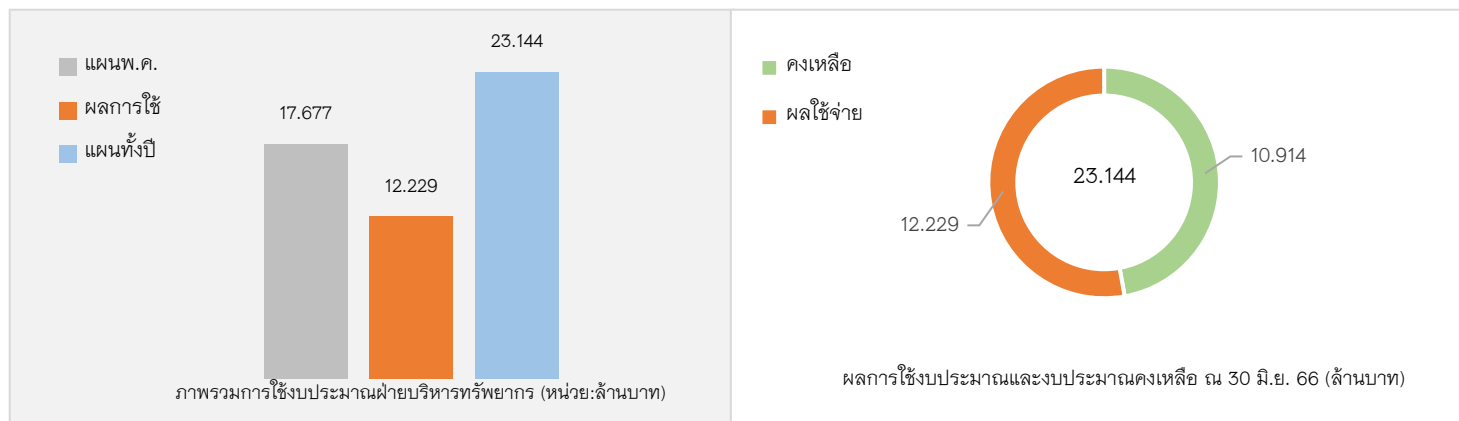
ตารางที่ 7 สรุปผลการเบิกจ่ายงบประมาณ ฝ่ายบริหารทรัพยากร ประจำปีงบประมาณ พ.ศ. 2566  
ณ 30 มิถุนายน 2566 เทียบกับแผนงบประมาณทั้งปี และแผนเดือนมิถุนายน 2566

| กิจกรรมย่อย                | แผนเดือนมิถุนายน  |                         |                     | แผนงบประมาณทั้งปี |                         |                      | งบประมาณ<br>คงเหลือ<br>Q4(ก.ค.-ก.ย.) |
|----------------------------|-------------------|-------------------------|---------------------|-------------------|-------------------------|----------------------|--------------------------------------|
|                            | แผน ณ มิ.ย. 66    | ผลการใช้<br>30 มิ.ย. 66 | ร้อยละ<br>แผน มิ.ย. | แผน ณ มิ.ย. 66    | ผลการใช้<br>30 มิ.ย. 66 | ร้อยละ/<br>แผนทั้งปี |                                      |
| <b>ภาพรวม</b>              | <b>17,677,250</b> | <b>12,229,611</b>       | <b>69.18</b>        | <b>23,144,000</b> | <b>12,229,611</b>       | <b>52.84</b>         | <b>10,914,389</b>                    |
| ศูนย์คอมพิวเตอร์           | 1,812,000         | 1,377,770               | 76.04               | 2,249,000         | 1,377,770               | 61.26                | 871,230                              |
| ศูนย์วิทยบริการ            | 437,000           | 376,878                 | 86.24               | 587,000           | 376,878                 | 64.20                | 210,122                              |
| งานอาคารสถานที่และยานพาหนะ | 15,390,250        | 10,445,021              | 67.87               | 20,257,000        | 10,445,021              | 51.56                | 9,811,979                            |
| งานพัสดุ                   | 38,000            | 29,941                  | 78.79               | 51,000            | 29,941                  | 58.71                | 21,059                               |



แผนภูมิที่ 5 แสดงผลภาพรวมการใช้งบประมาณฝ่ายบริหารบริหารทรัพยากร ณ 30 มิถุนายน 2566 และคงประมาณคงเหลือ

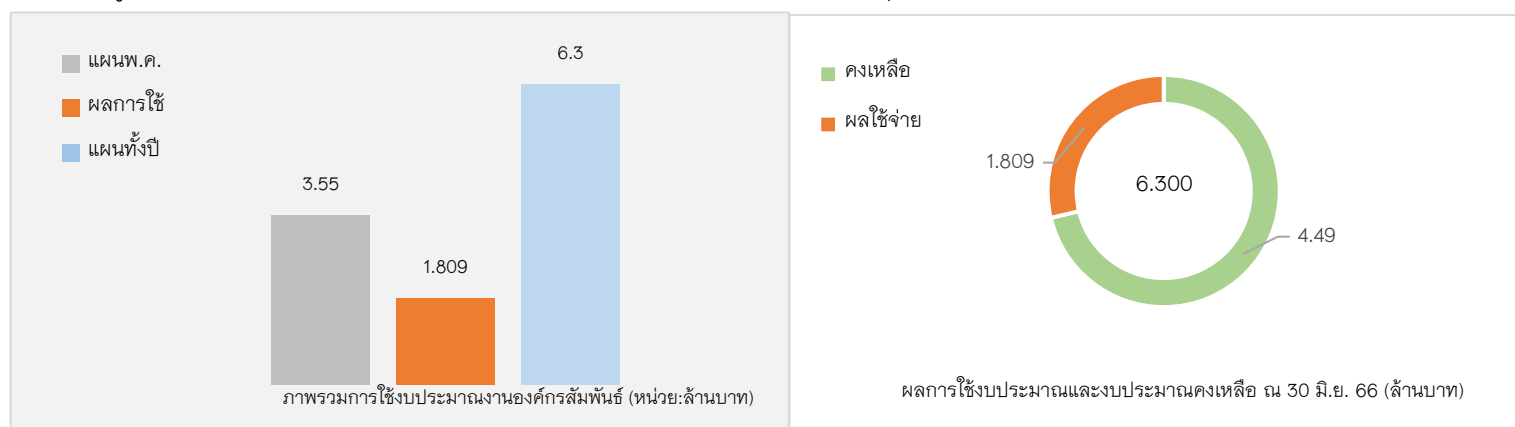
ก.ค. - ก.ย. 66



ตารางที่ 8 สรุปผลการเบิกจ่ายงบประมาณ งานองค์กรสัมพันธ์ ประจำปีงบประมาณ พ.ศ. 2566 ณ 30 มิถุนายน 2566 เทียบกับแผนงบประมาณทั้งปี และแผนเดือนมิถุนายน 2566

| กิจกรรมย่อย   | แผนเดือนมิถุนายน |                      |                  | แผนงบประมาณทั้งปี |                      |                  | งบประมาณคงเหลือ Q4 (ก.ค.-ก.ย.) |
|---|------------------|----------------------|------------------|-------------------|----------------------|------------------|--------------------------------|
|   | แผน ณ มิ.ย. 66   | ผลการใช้ 30 มิ.ย. 66 | ร้อยละ แผน มิ.ย. | แผน ณ มิ.ย. 66    | ผลการใช้ 30 มิ.ย. 66 | ร้อยละ/แผนทั้งปี |                                |
| ภาพรวม  | 3,550,000        | 1,809,317            | 50.97            | 6,300,000         | 1,809,317            | 28.72            | 4,490,683                      |
| กิจกรรมขยายผลองค์ความรู้ทางวิชาการและวิธีการจัดการเรียนการสอนไปยังรร.ระดับมัธยมศึกษาตอนปลายสังกัดสพฐ.ในจังหวัด รุณ 2                  | 500,000          | 114,797              | 22.96            | 500,000           | 114,797              | 22.96            | 385,203                        |
| กิจกรรมการพัฒนาความรู้ด้านวิชาการด้านคณิตศาสตร์ วิทยาศาสตร์และเทคโนโลยีสำหรับ ครุรร.ม.ปลายที่เน้นการจัดการเรียนการสอนค&ว อย่างเข้มข้น | 2,500,000        | 1,670,826            | 66.83            | 2,680,000         | 1,670,826            | 62.34            | 1,009,174                      |
| การจัดการเรียนการสอนด้านค.ว.ท. ในรร.ที่มีการจัดการเรียนการสอนห้องพิเศษวิทย์   | -                | 90                   | -                | 1,320,000         | 90                   | 0.01             | 1,319,910                      |
| การส่งเสริมภาพลักษณ์และประชาสัมพันธ์โรงเรียน  | 550,000          | 23,604               | 4.29             | 1,800,000         | 23,604               | 1.31             | 1,776,396                      |

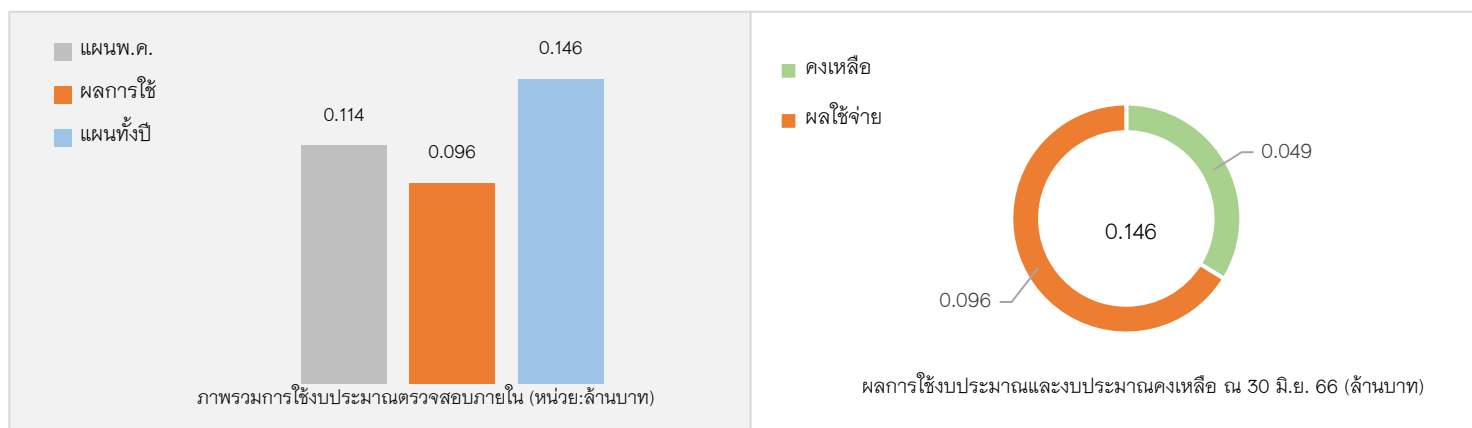
แผนภูมิที่ 6 แสดงผลภาพรวมการใช้งบประมาณงานองค์กรสัมพันธ์ ณ 30 มิถุนายน 2566 และคงประมาณคงเหลือ ก.ค. - ก.ย. 66



ตารางที่ 9 สรุปผลการเบิกจ่ายงบประมาณ งานตรวจสอบภายใน ประจำปีงบประมาณ พ.ศ. 2566 ณ 30 มิถุนายน 2566 เทียบกับแผนงบประมาณทั้งปี และแผนเดือนมิถุนายน 2566

| กิจกรรมย่อย     | แผนเดือนมิถุนายน |                      |                  | แผนงบประมาณทั้งปี |                      |                  | งบประมาณคงเหลือ Q4 (ก.ค.-ก.ย.) |
|-----------------|------------------|----------------------|------------------|-------------------|----------------------|------------------|--------------------------------|
|                 | แผน ณ มิ.ย. 66   | ผลการใช้ 30 มิ.ย. 66 | ร้อยละ แผน มิ.ย. | แผน ณ มิ.ย. 66    | ผลการใช้ 30 มิ.ย. 66 | ร้อยละ/แผนทั้งปี |                                |
| งานตรวจสอบภายใน | 114,325          | 96,146               | 84.10            | 146,000           | 96,146               | 65.85            | 49,854                         |

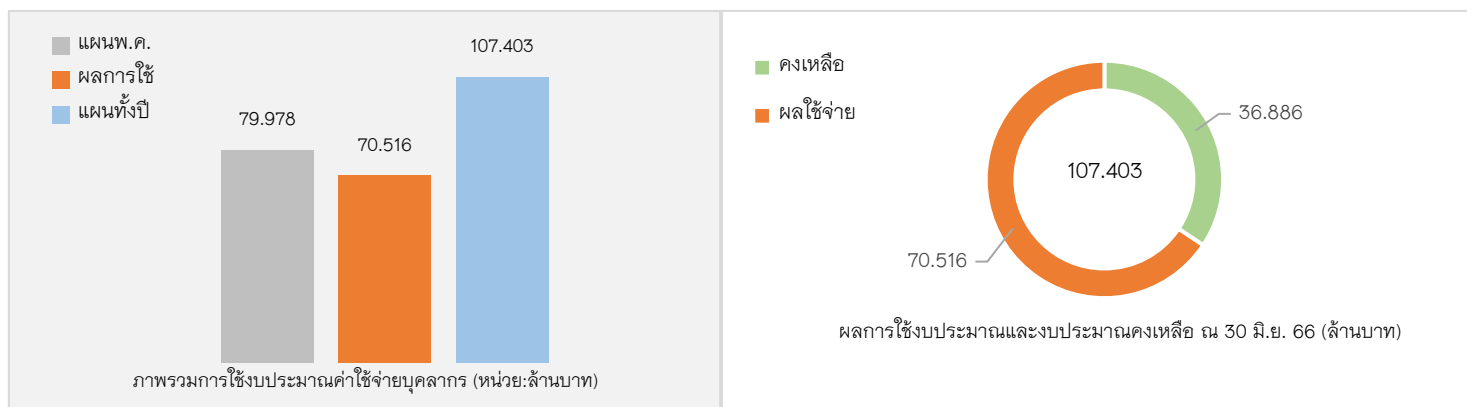
แผนภูมิที่ 7 แสดงผลภาพรวมการใช้งบประมาณงานตรวจสอบภายใน ณ 30 มิถุนายน 2566 และคงประมาณคงเหลือ ก.ค. - ก.ย. 66



ตารางที่ 10 สรุปผลการเบิกจ่ายงบประมาณ ค่าใช้จ่ายบุคลากร ประจำปีงบประมาณ พ.ศ. 2566 ณ 30 มิถุนายน 2566 เทียบกับแผนงบประมาณทั้งปี และแผนเดือนมิถุนายน 2566

| กิจกรรมย่อย          | แผนเดือนมิถุนายน |                      |                  | แผนงบประมาณทั้งปี |                      |                  | งบประมาณคงเหลือ Q4 (ก.ค.-ก.ย.) |
|----------------------|------------------|----------------------|------------------|-------------------|----------------------|------------------|--------------------------------|
|                      | แผน ณ มิ.ย. 66   | ผลการใช้ 30 มิ.ย. 66 | ร้อยละ แผน มิ.ย. | แผน ณ มิ.ย. 66    | ผลการใช้ 30 มิ.ย. 66 | ร้อยละ/แผนทั้งปี |                                |
| ภาพรวม               | 79,978,740       | 70,516,759           | 88.17            | 107,403,000       | 70,516,759           | 65.66            | 36,886,241                     |
| ค่าตอบแทน            | 76,693,740       | 67,862,132           | 88.48            | 103,073,000       | 67,862,132           | 65.84            | 35,210,868                     |
| ค่าใช้จ่ายสวัสดิการฯ | 3,285,000        | 2,654,627            | 80.81            | 4,330,000         | 2,654,627            | 61.31            | 1,675,373                      |

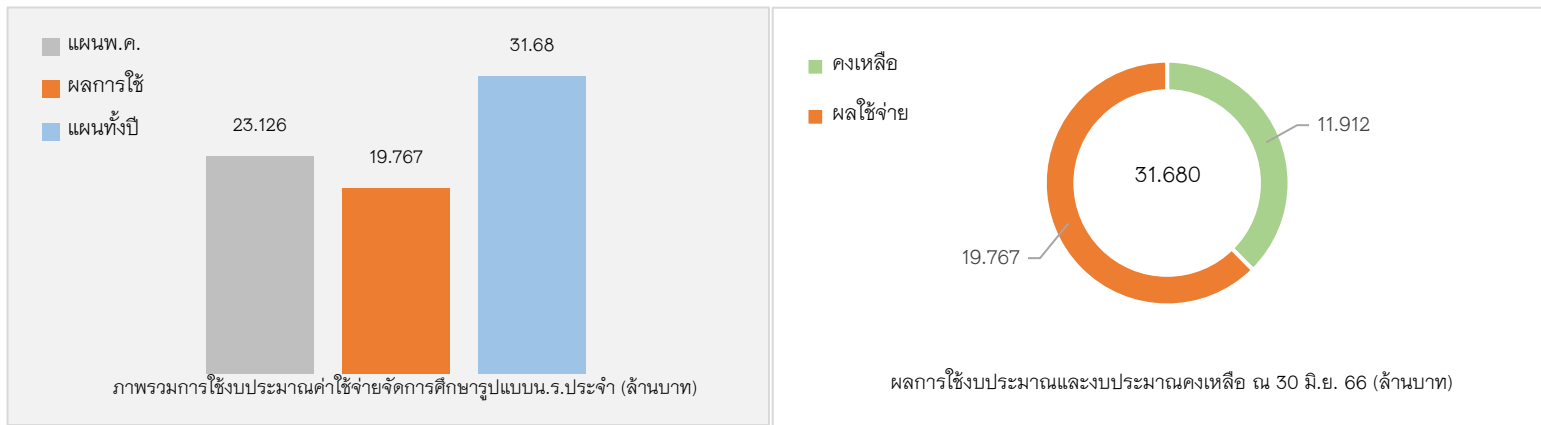
แผนภูมิที่ 8 แสดงผลภาพรวมการใช้งบประมาณค่าใช้จ่ายบุคลากร ณ 30 มิถุนายน 2566 และคงประมาณคงเหลือ ก.ค. - ก.ย. 66



ตารางที่ 11 สรุปผลการเบิกจ่ายงบประมาณ ค่าใช้จ่ายจัดการศึกษารูปแบบนักเรียนประจำ ประจำปีงบประมาณ พ.ศ. 2566 ณ 30 มิถุนายน 2566 เทียบกับแผนงบประมาณทั้งปี และแผนเดือนมิถุนายน 2566

| กิจกรรมย่อย                              | แผนเดือนมิถุนายน |                         |                     | แผนงบประมาณทั้งปี |                         |                      | งบประมาณ<br>คงเหลือ<br>Q4 (ก.ค.-ก.ย.) |
|--|------------------|-------------------------|---------------------|-------------------|-------------------------|----------------------|---------------------------------------|
|  | แผน ณ มิ.ย. 66   | ผลการใช้<br>30 มิ.ย. 66 | ร้อยละ<br>แผน มิ.ย. | แผน ณ มิ.ย. 66    | ผลการใช้<br>30 มิ.ย. 66 | ร้อยละ/<br>แผนทั้งปี |                                       |
| ค่าใช้จ่ายจัดการศึกษารูปแบบนักเรียนประจำ | 23,126,340       | 19,767,594              | 85.48               | 31,680,000        | 19,767,594              | 62.40                | 11,912,406                            |

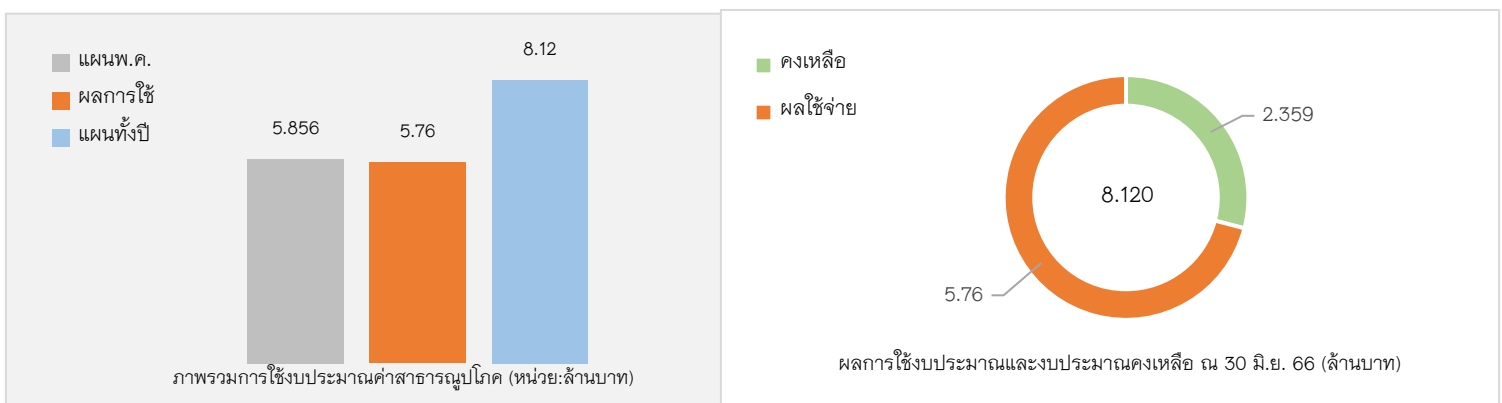
แผนภูมิที่ 9 แสดงผลภาพรวมการใช้งบประมาณค่าใช้จ่ายจัดการศึกษารูปแบบนักเรียนประจำ ณ 30 มิถุนายน 2566 และคงประมาณคงเหลือ ก.ค. - ก.ย. 66



ตารางที่ 12 สรุปผลการเบิกจ่ายงบประมาณ ค่าสาธารณูปโภค ประจำปีงบประมาณ พ.ศ. 2566 ณ 30 มิถุนายน 2566 เทียบกับแผนงบประมาณทั้งปี และแผนเดือนมิถุนายน 2566

| กิจกรรมย่อย    | แผนเดือนมิถุนายน |                         |                     | แผนงบประมาณทั้งปี |                         |                      | งบประมาณ<br>คงเหลือ<br>Q4 (ก.ค.-ก.ย.) |
|----------------|------------------|-------------------------|---------------------|-------------------|-------------------------|----------------------|---------------------------------------|
|                | แผน ณ มิ.ย. 66   | ผลการใช้<br>30 มิ.ย. 66 | ร้อยละ<br>แผน มิ.ย. | แผน ณ มิ.ย. 66    | ผลการใช้<br>30 มิ.ย. 66 | ร้อยละ/<br>แผนทั้งปี |                                       |
| ค่าสาธารณูปโภค | 5,856,713        | 5,760,056               | 98.35               | 8,120,000         | 5,760,056               | 70.94                | 2,359,944                             |

แผนภูมิที่ 10 แสดงผลภาพรวมการใช้งบประมาณค่าสาธารณูปโภค ณ 30 มิถุนายน 2566 และคงประมาณคงเหลือ ก.ค. - ก.ย. 66



## ปัญหา อุปสรรค และข้อเสนอแนะจากการวิเคราะห์

จากการวิเคราะห์ผลการใช้งบประมาณเปรียบเทียบกับเป้าหมายแผนการใช้จ่ายงบประมาณ ณ 30 มิถุนายน 2566 พบว่า ภาพรวมของงบดำเนินงาน ใช้งบประมาณ 133,689,937 บาท คิดเป็นร้อยละ 80.91 จากแผนที่วางไว้ในเดือนมิถุนายน 165,235,780 บาท และคิดเป็นร้อยละ 61.75 เมื่อเทียบกับแผนงบประมาณทั้งปีวงเงิน 216,511,500 บาท

โดยมีกิจกรรมที่มีผลการใช้งบประมาณไม่ถึงร้อยละ 70 เมื่อเทียบกับแผนเดือนมิถุนายน จำนวน 4 กิจกรรม ได้แก่ ฝ่ายบริหารทรัพยากร ใช้งบประมาณไปร้อยละ 69.18 ฝ่ายบริหารการศึกษา ใช้งบประมาณไปร้อยละ 62.17 ฝ่ายบริหารงานทั่วไป ใช้งบประมาณไปร้อยละ 59.83 และงานองค์กรสัมพันธ์ ใช้งบประมาณไปร้อยละ 50.97

กิจกรรมที่มีผลการใช้งบประมาณระหว่างร้อยละ 70 แต่ไม่ถึงร้อยละ 80 เมื่อเทียบกับแผนเดือนมิถุนายน จำนวน 1 กิจกรรม ได้แก่ กิจกรรมพัฒนาผู้เรียน ใช้งบประมาณไปร้อยละ 77.02

กิจกรรมที่มีผลการใช้งบประมาณตั้งแต่ร้อยละ 80 ขึ้นไป เมื่อเทียบกับแผนเดือนมิถุนายน จำนวน 5 กิจกรรม ได้แก่ ค่าสาธารณูปโภค ใช้งบประมาณไปร้อยละ 98.35 ค่าใช้จ่ายบุคลากร ใช้งบประมาณไปร้อยละ 88.17 กิจกรรมการเรียนการสอน ใช้งบประมาณไปร้อยละ 85.90 ค่าใช้จ่ายนักเรียนประจำ ใช้งบประมาณไปร้อยละ 85.48 และกิจกรรมตรวจสอบภายใน 84.10

จากผลการใช้งบประมาณ ณ 30 มิถุนายน 2566 จำนวน 133,689,937 บาท จากแผนงบประมาณทั้งปี จำนวน 216,511,500 บาท ทำให้งบดำเนินงานมีงบประมาณคงเหลือ 82,821,565 บาท คิดเป็นร้อยละ 38.25 โดยแต่ละกิจกรรมมีร้อยละของผลการใช้งบประมาณคงเหลือดังนี้ งานองค์กรสัมพันธ์ ร้อยละของงบประมาณคงเหลือมากที่สุดคือ 71.28 รองลงมาได้แก่ ฝ่ายบริหารงานทั่วไป ร้อยละของงบประมาณคงเหลือ 49.90 ฝ่ายบริหารทรัพยากร ร้อยละของงบประมาณคงเหลือ 47.16 ฝ่ายบริหารการศึกษา ร้อยละของงบประมาณคงเหลือ 42.68 ค่าใช้จ่ายนักเรียนประจำ ร้อยละของงบประมาณคงเหลือ 37.60 กิจกรรมการเรียนการสอน ร้อยละของงบประมาณคงเหลือ 34.90 ค่าใช้จ่ายบุคลากร ร้อยละของงบประมาณคงเหลือ 34.34 งานตรวจสอบภายใน ร้อยละของงบประมาณคงเหลือ 34.15 กิจกรรมพัฒนาผู้เรียน ร้อยละของงบประมาณคงเหลือ 30.06 และลำดับสุดท้ายได้แก่ ค่าสาธารณูปโภค ร้อยละของงบประมาณคงเหลือ 29.06

โดยงานแผนฯ ได้ติดตามผลปฏิบัติงานและผลการใช้จ่ายงบประมาณ พบว่าการปรับแผนการดำเนินงานและแผนการใช้งบประมาณส่งผลให้การใช้งบประมาณเป็นไปตามแผนงานและแผนเงินที่ได้วางแผนไว้ โดยงานแผนฯ จะทำการติดตามผลการใช้งบประมาณ ในช่วงไตรมาส 4 เพื่อวิเคราะห์ผลการใช้งบประมาณ ตามแผนปฏิบัติงานและแผนการใช้จ่ายงบประมาณต่อไป

เกตุสุภา จันทนาวิวัฒน์

งานแผนและยุทธศาสตร์

## สรุปการวิเคราะห์งบประมาณรายจ่าย ประจำปีงบประมาณ พ.ศ. 2566

### โรงเรียนมหิตลวิทย์านุสรณ์ ณ 31 กรกฎาคม 2566 - 31 สิงหาคม 2566

งานแผนและยุทธศาสตร์ ฝ่ายบริหารงานทั่วไป โรงเรียนมหิตลวิทย์านุสรณ์ ได้ดำเนินการวิเคราะห์ข้อมูลแผนงบประมาณรายรับ-รายจ่าย ปีงบประมาณ พ.ศ. 2566 โดยโรงเรียนมหิตลวิทย์านุสรณ์มีแผนดำเนินการ วงเงิน 311,249,300 บาท โดยมีรายละเอียดงบประมาณ ตารางที่ 1 ตารางที่ 1 รายการงบประมาณรายจ่ายประจำปีงบประมาณ พ.ศ. 2566

| รายการ  | งบประมาณ           | ร้อยละ     |
|---|--------------------|------------|
| 1. ผลผลิตที่ 1 นักเรียนที่มีความสามารถพิเศษด้านคณิตศาสตร์และวิทยาศาสตร์ | 104,608,500        | 33.61      |
| 2. ผลผลิตที่ 2 การให้บริการทางวิชาการ                                   | 4,500,000          | 1.45       |
| 3. ค่าใช้จ่ายบุคลากร  | 107,403,000        | 34.51      |
| 4. ค่าใช้จ่ายเพื่อการลงทุน  | 80,237,800         | 25.78      |
| 5. งบสำรองทั่วไป  | 14,500,000         | 4.66       |
| <b>รวมงบประมาณรายจ่าย</b>   | <b>311,249,300</b> | <b>100</b> |

จากตารางที่ 1 แสดงรายการงบประมาณรายจ่ายประจำปีงบประมาณ พ.ศ.2566 จำนวน 311,249,300 บาท จำแนกตามงบรายจ่าย ดังนี้ ผลผลิตที่ 1 นักเรียนที่มีความสามารถพิเศษด้านคณิตศาสตร์และวิทยาศาสตร์ จำนวน 104,608,500 บาท คิดเป็นร้อยละ 33.61 ผลผลิตที่ 2 การให้บริการทางวิชาการ จำนวน 4,500,000 บาท คิดเป็นร้อยละ 1.45 ค่าใช้จ่ายบุคลากร จำนวน 107,403,000 บาท คิดเป็นร้อยละ 34.51 ค่าใช้จ่ายเพื่อการลงทุน จำนวน 80,237,800 บาท ร้อยละ 25.78 งบสำรองทั่วไป จำนวน 14,500,000 บาท คิดเป็นร้อยละ 4.66

ตารางที่ 2 สรุปผลการเบิกจ่ายงบดำเนินงาน จำแนกตามกิจกรรม ประจำปีงบประมาณ พ.ศ. 2566 ณ 31 กรกฎาคม 2566 , 31 สิงหาคม 2566 เทียบกับแผนงบประมาณทั้งปี และแผนเดือนสิงหาคม 2566

| กิจกรรม                   | แผนเดือนสิงหาคม    |                     |                 | แผนงบประมาณทั้งปี  |                     |                  | งบประมาณคงเหลือ (กันยายน) |
|---------------------------|--------------------|---------------------|-----------------|--------------------|---------------------|------------------|---------------------------|
|                           | แผน ณ ส.ค. 66      | ผลการใช้ 31 ส.ค. 66 | ร้อยละ แผน ส.ค. | แผนงบประมาณทั้งปี  | ผลการใช้ 31 ส.ค. 66 | ร้อยละ/แผนทั้งปี |                           |
| <b>ภาพรวม</b>             | <b>199,823,672</b> | <b>165,200,976</b>  | <b>82.67</b>    | <b>216,511,500</b> | <b>165,200,976</b>  | <b>76.30</b>     | <b>51,310,524</b>         |
| 01.00 กก.การเรียนการสอน   | 3,626,000          | 2,951,975           | 81.41           | 3,883,000          | 2,951,975           | 76.02            | 931,025                   |
| 02.00 กก.พัฒนาผู้เรียน    | 9,574,962          | 7,623,387           | 79.62           | 9,719,000          | 7,623,387           | 78.44            | 2,095,613                 |
| 03.00 ฝ่ายบริหารการศึกษา  | 15,136,300         | 8,601,357           | 56.83           | 15,198,500         | 8,601,357           | 56.69            | 6,597,143                 |
| 04.00 ฝ่ายบริหารงานทั่วไป | 10,050,850         | 7,245,035           | 72.08           | 10,918,000         | 7,245,035           | 66.36            | 3,672,965                 |
| 05.00 ฝ่ายบริหารทรัพยากร  | 21,153,250         | 16,239,125          | 76.77           | 23,144,000         | 16,239,125          | 70.17            | 6,904,875                 |
| 06.00 งานองค์กรสัมพันธ์   | 5,964,000          | 3,741,966           | 62.74           | 6,300,000          | 3,741,966           | 59.40            | 2,558,034                 |
| 07.00 ตรวจสอบภายใน        | 118,500            | 121,346             | 102.40          | 146,000            | 121,346             | 83.11            | 24,654                    |
| 08.00 ค่าใช้จ่ายบุคลากร   | 98,377,410         | 86,661,843          | 88.09           | 107,403,000        | 86,661,843          | 78.08            | 20,741,157                |
| 09.00 นักเรียนประจำ       | 28,491,400         | 24,735,289          | 86.82           | 31,680,000         | 24,735,289          | 89.65            | 6,944,711                 |
| 10.00 ค่าสาธารณูปโภค      | 7,331,000          | 7,279,654           | 99.30           | 8,120,000          | 7,279,654           | 76.30            | 840,346                   |

จากตารางที่ 2 แสดงรายละเอียดการใช้งบประมาณของแต่ละกิจกรรม ณ 31 สิงหาคม 2566 ดังนี้

ภาพรวมของงบดำเนินงาน ใช้งบประมาณไป 165,200,976 บาท จากแผนงบประมาณทั้งปี 216,511,500 บาท คิดเป็นร้อยละ 76.30 เมื่อเทียบกับแผนเดือนสิงหาคม 199,823,672 บาท คิดเป็นร้อยละ 82.67

01.00 กิจกรรมพัฒนาหลักสูตร สื่อและการจัดการเรียนการสอน ใช้งบประมาณไป 2,951,975 บาท จากแผนงบประมาณทั้งปี 3,833,000 บาท คิดเป็นร้อยละ 76.02 เมื่อเทียบกับแผนเดือนสิงหาคม 3,626,000 บาท คิดเป็นร้อยละ 81.41

02.00 กิจกรรมพัฒนาผู้เรียน ใช้งบประมาณไป 7,623,387 บาท จากแผนงบประมาณทั้งปี 9,719,000 บาท คิดเป็นร้อยละ 78.44 เมื่อเทียบกับแผนเดือนสิงหาคม 9,574,962 บาท คิดเป็นร้อยละ 79.62

03.00 ฝ่ายบริหารการศึกษาและกิจการนักเรียน ใช้งบประมาณไป 8,601,357 บาท จากแผนงบประมาณทั้งปี 15,198,500 บาท คิดเป็นร้อยละ 56.69 เมื่อเทียบกับแผนเดือนสิงหาคม 15,136,300 บาท คิดเป็นร้อยละ 56.83

04.00 ฝ่ายบริหารงานทั่วไป ใช้งบประมาณไป 7,245,035 บาท จากแผนงบประมาณทั้งปี 10,918,000 บาท คิดเป็นร้อยละ 66.36 เมื่อเทียบกับแผนเดือนสิงหาคม 10,050,850 บาท คิดเป็นร้อยละ 72.08

05.00 ฝ่ายบริหารทรัพยากร ใช้งบประมาณไป 16,239,125 บาท จากแผนงบประมาณทั้งปี 23,144,000 บาท คิดเป็นร้อยละ 70.17 เมื่อเทียบกับแผนเดือนสิงหาคม 21,153,250 บาท คิดเป็นร้อยละ 76.77

06.00 งานองค์กรสัมพันธ์ ใช้งบประมาณไป 3,741,966 บาท จากแผนงบประมาณทั้งปี 6,300,000 บาท คิดเป็นร้อยละ 59.40 เมื่อเทียบกับแผนเดือนสิงหาคม 5,964,000 บาท คิดเป็นร้อยละ 62.74

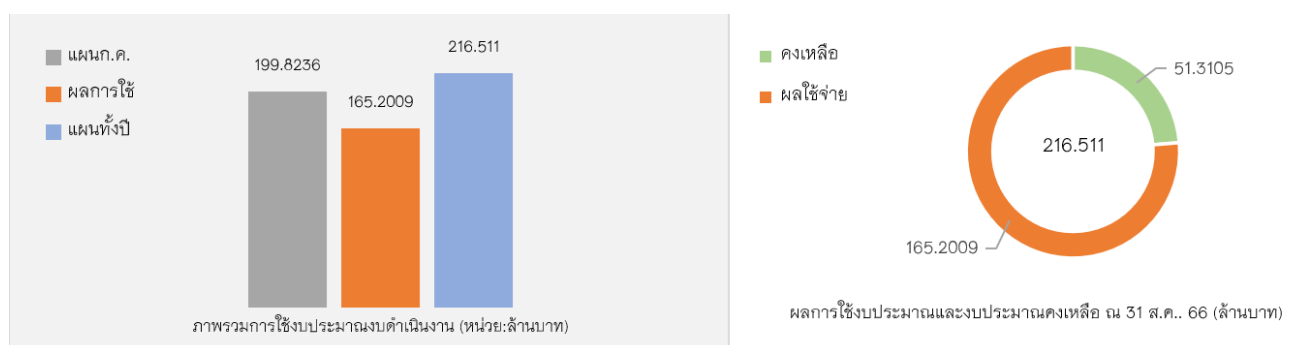
07.00 กิจกรรมงานตรวจสอบภายใน ใช้งบประมาณไป 121,346 บาท จากแผนงบประมาณทั้งปี 146,000 บาท คิดเป็นร้อยละ 83.11 เมื่อเทียบกับแผนเดือนสิงหาคม 118,500 บาท คิดเป็นร้อยละ 102.40

08.00 ค่าใช้จ่ายบุคลากร ใช้งบประมาณไป 86,661,843 บาท จากแผนงบประมาณทั้งปี 107,403,000 บาท คิดเป็นร้อยละ 78.08 เมื่อเทียบกับแผนเดือนสิงหาคม 98,377,410 บาท คิดเป็นร้อยละ 88.09

09.00 ค่าใช้จ่ายจัดการศึกษารูปแบบนักเรียนประจำ ใช้งบประมาณไป 24,735,289 บาท จากแผนงบประมาณทั้งปี 31,680,000 บาท คิดเป็นร้อยละ 89.65 เมื่อเทียบกับแผนเดือนสิงหาคม 28,491,400 บาท คิดเป็นร้อยละ 86.82

10.00 ค่าสาธารณูปโภค ใช้งบประมาณไป 7,279,654 บาท จากแผนงบประมาณทั้งปี 8,120,000 บาท คิดเป็นร้อยละ 76.30 เมื่อเทียบกับแผนเดือนสิงหาคม 7,331,000 บาท คิดเป็นร้อยละ 99.30

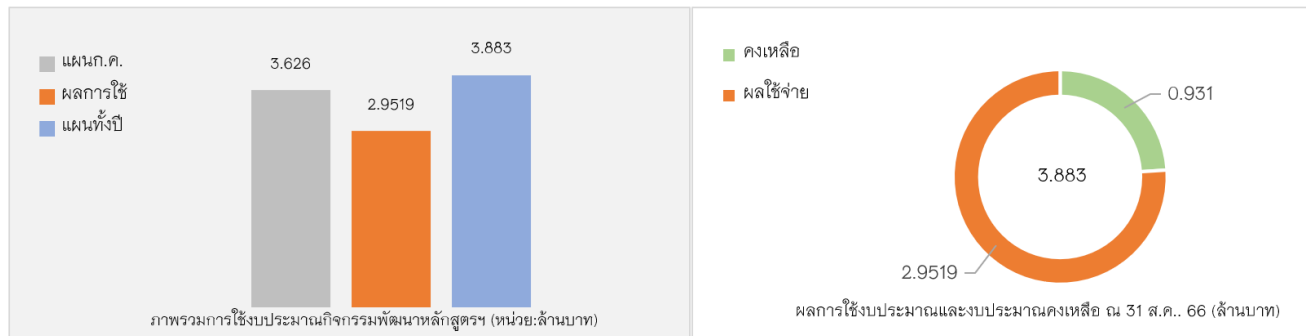
แผนภูมิที่ 1 แสดงผลภาพรวมการใช้งบดำเนินงาน ณ 31 สิงหาคม 2566 และคงประมาณคงเหลือ ก.ย. 66



ตารางที่ 3 สรุปผลการเบิกจ่ายงบประมาณกิจกรรมการเรียนการสอน ประจำปีงบประมาณ พ.ศ.2566 ณ 31 สิงหาคม 2566 เทียบกับแผนงบประมาณทั้งปี และแผนเดือนสิงหาคม 2566

| กิจกรรมย่อย            | แผนเดือนสิงหาคม  |                  |               | แผนเดือนสิงหาคม   |                     |                  | งบประมาณคงเหลือ (กันยายน) |
|------------------------|------------------|------------------|---------------|-------------------|---------------------|------------------|---------------------------|
|                        | แผน ณ ส.ค. 66    | แผน ณ ส.ค. 66    | แผน ณ ส.ค. 66 | แผนงบประมาณทั้งปี | ผลการใช้ 31 ส.ค. 66 | ร้อยละ/แผนทั้งปี |                           |
| <b>ภาพรวม</b>          | <b>3,626,000</b> | <b>2,951,975</b> | <b>81.41</b>  | <b>3,883,000</b>  | <b>2,951,975</b>    | <b>76.02</b>     | <b>931,025</b>            |
| สาขาวิชาคณิตศาสตร์     | 194,000          | 174,762          | 90.08         | 199,000           | 174,762             | 87.82            | 24,238                    |
| สาขาวิชาเคมี           | 404,000          | 393,020          | 97.28         | 405,000           | 393,020             | 97.04            | 11,980                    |
| สาขาวิชาชีววิทยา       | 684,000          | 643,643          | 94.10         | 690,000           | 643,643             | 93.28            | 46,357                    |
| สาขาวิชาฟิสิกส์        | 384,500          | 370,067          | 96.25         | 387,000           | 370,067             | 95.62            | 16,933                    |
| สาขาวิชาภาษาต่างประเทศ | 1,676,500        | 1,059,697        | 63.21         | 1,902,000         | 1,059,697           | 55.71            | 842,303                   |
| สาขาวิชาศิลปศาสตร์     | 283,000          | 310,787          | 109.82        | 250,000           | 310,787             | 103.60           | -60,787                   |

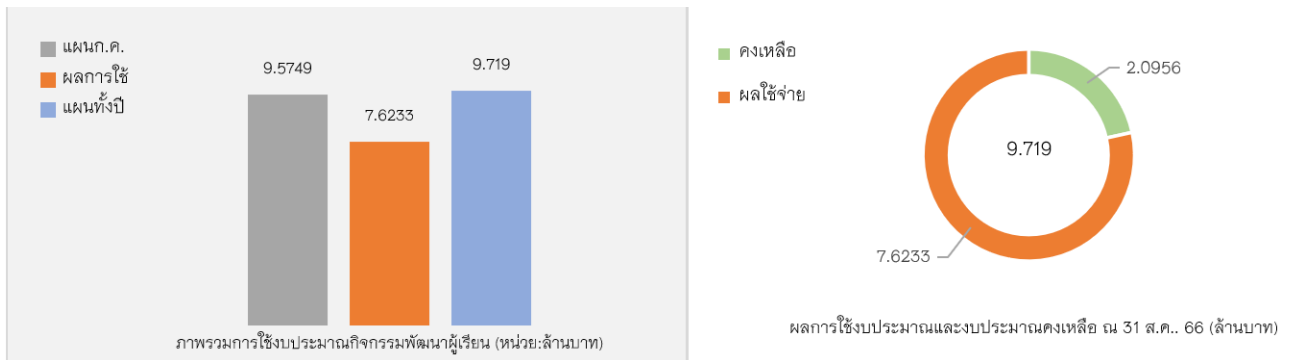
แผนภูมิที่ 2 แสดงผลภาพรวมการใช้งบประมาณกิจกรรมการเรียนการสอน ณ 31 สิงหาคม 2566 และคงประมาณคงเหลือ ก.ย. 66



ตารางที่ 4 สรุปผลการเบิกจ่ายงบประมาณ กิจกรรมพัฒนาผู้เรียน ประจำปีงบประมาณ พ.ศ.2566 ณ 31 สิงหาคม 2566 เทียบกับแผนงบประมาณทั้งปี และแผนเดือนสิงหาคม 2566

| กิจกรรมย่อย                    | แผนเดือนสิงหาคม  |                  |               | แผนเดือนสิงหาคม   |                     |                  | งบประมาณคงเหลือ (กันยายน) |
|--------------------------------|------------------|------------------|---------------|-------------------|---------------------|------------------|---------------------------|
|                                | แผน ณ ส.ค. 66    | แผน ณ ส.ค. 66    | แผน ณ ส.ค. 66 | แผนงบประมาณทั้งปี | ผลการใช้ 31 ส.ค. 66 | ร้อยละ/แผนทั้งปี |                           |
| <b>ภาพรวม</b>                  | <b>9,574,962</b> | <b>7,623,387</b> | <b>79.62</b>  | <b>9,719,000</b>  | <b>7,623,387</b>    | <b>78.44</b>     | <b>2,095,613</b>          |
| กิจกรรมการเรียนรู้นอกห้องเรียน | 2,345,000        | 1,357,289        | 57.88         | 2,345,000         | 1,357,289           | 57.88            | 987,711                   |
| กิจกรรมพัฒนาคุณธรรมฯ           | 29,500           | 11,632           | 39.43         | 30,000            | 11,632              | 38.77            | 18,368                    |
| กิจกรรมพัฒนาจิตอาสา            | 470,000          | 419,109          | 89.17         | 470,000           | 419,109             | 89.17            | 50,891                    |
| กิจกรรมส่งเสริมจิตสำนึก        | 79,500           | 69,540           | 87.47         | 80,000            | 69,540              | 86.92            | 10,460                    |
| กิจกรรมส่งเสริมสุขภาพกายฯ      | 450,400          | 429,640          | 95.39         | 472,000           | 429,640             | 91.03            | 42,360                    |
| กิจกรรมโอลิมปิกวิชาการ         | 1,701,800        | 1,366,451        | 80.29         | 1,705,000         | 1,366,451           | 80.14            | 338,549                   |
| กิจกรรมส่งเสริมการทำโครงการ    | 532,500          | 518,142          | 97.30         | 460,000           | 518,142             | 93.70            | -58,142                   |
| กิจกรรมนำเสนอโครงการนวัตกรรม   | 413,262          | 330,939          | 80.08         | 500,000           | 330,939             | 66.19            | 169,061                   |
| กิจกรรม TISF 2023              | 3,127,000        | 2,872,549        | 91.86         | 3,220,000         | 2,872,549           | 91.86            | 347,451                   |
| กิจกรรม MWIT STEM CHALLENGE    | 102,000          | 41,527           | 40.71         | 113,000           | 41,527              | 36.75            | 71,473                    |
| กิจกรรม O-camp                 | 200,000          | 105,331          | 52.67         | 200,000           | 105,331             | 52.67            | 94,669                    |
| กิจกรรมชุมนุม                  | 124,000          | 101,239          | 81.64         | 124,000           | 101,239             | 81.64            | 22,761                    |

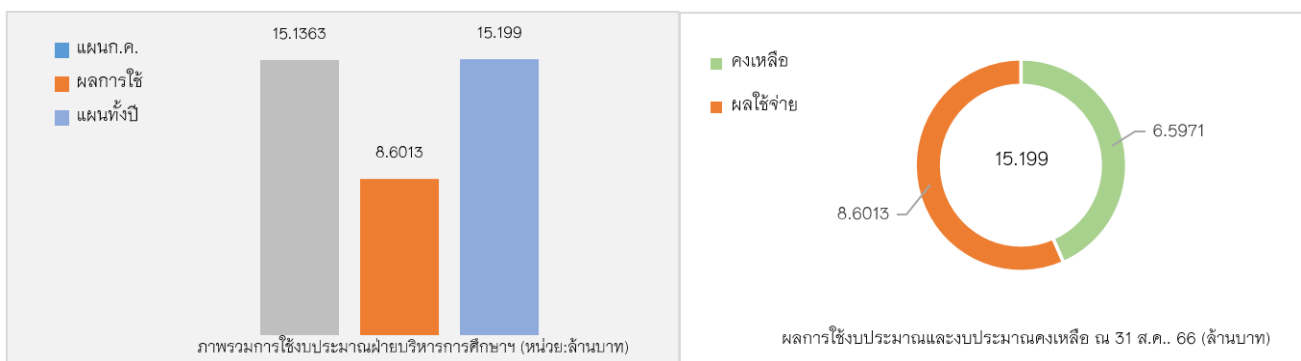
แผนภูมิที่ 3 แสดงผลภาพรวมการใช้งบประมาณกิจกรรมพัฒนาผู้เรียน ณ 31 สิงหาคม 2566 และคงประมาณคงเหลือ ก.ย. 66



ตารางที่ 5 สรุปผลการเบิกจ่ายงบประมาณ ฝ่ายบริหารการศึกษากิจกรรมนักเรียน ประจำปีงบประมาณ พ.ศ. 2566 ณ 31 สิงหาคม 2566 เทียบกับแผนงบประมาณทั้งปี และแผนเดือนสิงหาคม 2566

| กิจกรรมย่อย                 | แผนเดือนสิงหาคม   |                  |               | แผนเดือนสิงหาคม   |                     |                  | งบประมาณคงเหลือ (กันยายน) |
|-----------------------------|-------------------|------------------|---------------|-------------------|---------------------|------------------|---------------------------|
|                             | แผน ณ ส.ค. 66     | แผน ณ ส.ค. 66    | แผน ณ ส.ค. 66 | แผนงบประมาณทั้งปี | ผลการใช้ 31 ส.ค. 66 | ร้อยละ/แผนทั้งปี |                           |
| <b>ภาพรวม</b>               | <b>15,136,300</b> | <b>8,601,357</b> | <b>56.83</b>  | <b>15,198,500</b> | <b>8,601,357</b>    | <b>56.59</b>     | <b>6,597,143</b>          |
| งานสรรหาและคัดเลือกนักเรียน | 8,875,000         | 6,646,394        | 74.89         | 8,875,000         | 6,646,394           | 74.89            | 2,228,606                 |
| งานวิชาการ                  | 289,100           | 212,134          | 73.38         | 314,500           | 212,134             | 67.45            | 102,366                   |
| งานวิเทศสัมพันธ์            | 5,407,000         | 1,343,705        | 24.85         | 5,407,000         | 1,343,705           | 24.85            | 4,063,295                 |
| งานกิจการนักเรียน           | 224,400           | 143,063          | 63.75         | 238,000           | 143,063             | 60.11            | 94,937                    |
| งานสุขภาพอนามัย             | 340,800           | 256,061          | 75.14         | 364,000           | 256,061             | 70.35            | 107,939                   |

แผนภูมิที่ 4 แสดงผลภาพรวมการใช้งบประมาณฝ่ายบริหารการศึกษากิจกรรมนักเรียน ณ 31 สิงหาคม 2566 และคงประมาณคงเหลือ ก.ย. 66

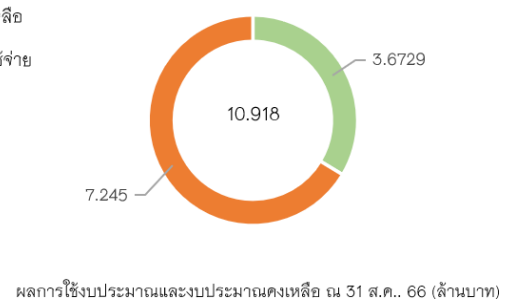
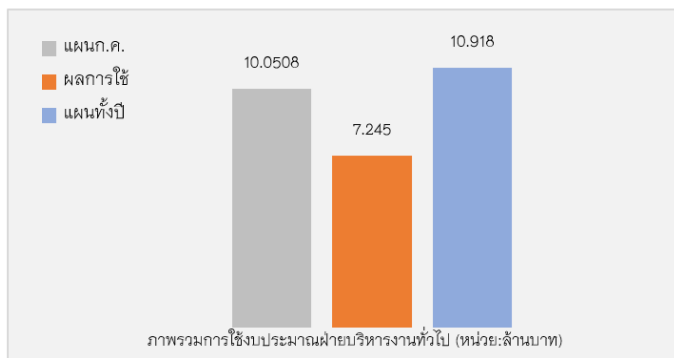




ตารางที่ 6 สรุปผลการเบิกจ่ายงบประมาณ ฝ่ายบริหารงานทั่วไป ประจำปีงบประมาณ พ.ศ. 2566 ณ 31 สิงหาคม 2566 เทียบกับแผนงบประมาณทั้งปี และแผนเดือนสิงหาคม 2566

| กิจกรรมย่อย            | แผนเดือนสิงหาคม |               |               | แผนเดือนสิงหาคม   |                     |                  | งบประมาณคงเหลือ (กันยายน) |
|------------------------|-----------------|---------------|---------------|-------------------|---------------------|------------------|---------------------------|
|                        | แผน ณ ส.ค. 66   | แผน ณ ส.ค. 66 | แผน ณ ส.ค. 66 | แผนงบประมาณทั้งปี | ผลการใช้ 31 ส.ค. 66 | ร้อยละ/แผนทั้งปี |                           |
| <b>ภาพรวม</b>          | 10,050,850      | 7,245,035     | 72.08         | 10,918,000        | 7,245,035           | 66.36            | 3,672,965                 |
| งานบริหารทั่วไป        | 3,386,000       | 2,738,345     | 80.89         | 3,688,000         | 2,738,345           | 74.27            | 949,655                   |
| งานบริหารทรัพยากรบุคคล | 6,664,850       | 4,506,090     | 67.61         | 7,230,000         | 4,506,090           | 62.32            | 2,723,910                 |

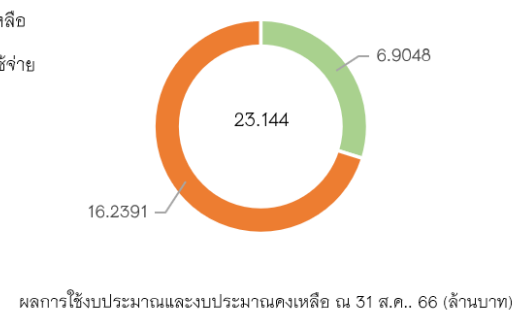
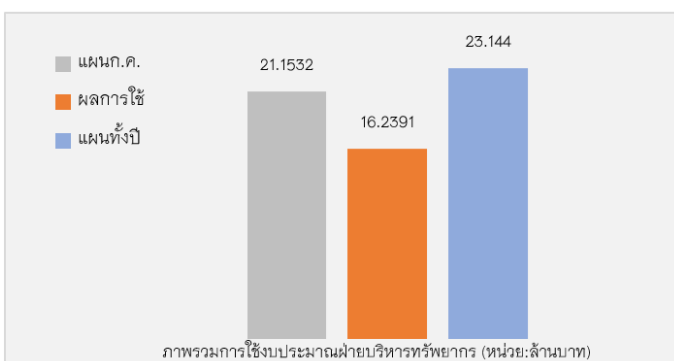
แผนภูมิที่ 4 แสดงผลภาพรวมการใช้งบประมาณฝ่ายบริหารงานทั่วไป ณ 31 สิงหาคม 2566 และคงประมาณคงเหลือ ก.ย. 66



ตารางที่ 7 สรุปผลการเบิกจ่ายงบประมาณ ฝ่ายบริหารทรัพยากร ประจำปีงบประมาณ พ.ศ. 2566 ณ 31 สิงหาคม 2566 เทียบกับแผนงบประมาณทั้งปี และแผนเดือนสิงหาคม 2566

| กิจกรรมย่อย                | แผนเดือนสิงหาคม |               |               | แผนเดือนสิงหาคม   |                     |                  | งบประมาณคงเหลือ (กันยายน) |
|----------------------------|-----------------|---------------|---------------|-------------------|---------------------|------------------|---------------------------|
|                            | แผน ณ ส.ค. 66   | แผน ณ ส.ค. 66 | แผน ณ ส.ค. 66 | แผนงบประมาณทั้งปี | ผลการใช้ 31 ส.ค. 66 | ร้อยละ/แผนทั้งปี |                           |
| <b>ภาพรวม</b>              | 21,153,250      | 16,239,125    | 76.77         | 23,144,000        | 16,239,125          | 70.17            | 6,904,875                 |
| ศูนย์คอมพิวเตอร์           | 1,970,000       | 1,772,275     | 89.96         | 2,249,000         | 1,772,275           | 78.80            | 476,725                   |
| ศูนย์วิทยบริการ            | 547,500         | 445,161       | 81.31         | 587,000           | 445,161             | 75.54            | 141,839                   |
| งานอาคารสถานที่และยานพาหนะ | 18,589,750      | 13,984,597    | 75.23         | 20,257,000        | 13,984,597          | 69.04            | 6,272,403                 |
| งานพัสดุ                   | 46,000          | 37,092        | 80.64         | 51,000            | 37,092              | 72.73            | 13,908                    |

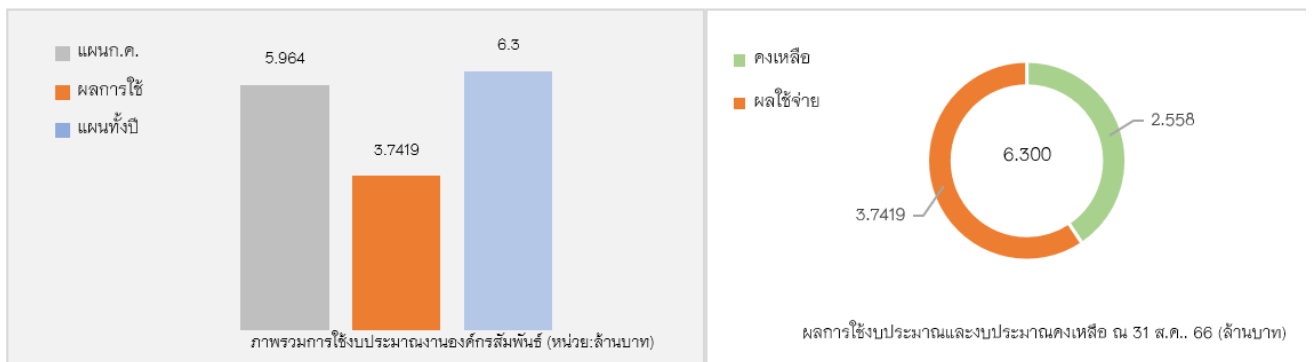
แผนภูมิที่ 5 แสดงผลภาพรวมการใช้งบประมาณฝ่ายบริหารทรัพยากร ณ 31 สิงหาคม 2566 และคงประมาณคงเหลือ ก.ย.66



ตารางที่ 8 สรุปผลการเบิกจ่ายงบประมาณ งานองค์กรสัมพันธ์ ประจำปีงบประมาณ พ.ศ. 2566 ณ 31 สิงหาคม 2566 เทียบกับแผนงบประมาณทั้งปี และแผนเดือนสิงหาคม 2566

| กิจกรรมย่อย   | แผนเดือนสิงหาคม  |                  |               | แผนเดือนสิงหาคม   |                     |                  | งบประมาณคงเหลือ (กันยายน) |
|---|------------------|------------------|---------------|-------------------|---------------------|------------------|---------------------------|
|   | แผน ณ ส.ค. 66    | แผน ณ ส.ค. 66    | แผน ณ ส.ค. 66 | แผนงบประมาณทั้งปี | ผลการใช้ 31 ส.ค. 66 | ร้อยละ/แผนทั้งปี |                           |
| <b>ภาพรวม</b>   | <b>5,964,000</b> | <b>3,741,966</b> | <b>62.74</b>  | <b>6,300,000</b>  | <b>3,741,966</b>    | <b>59.40</b>     | <b>2,558,034</b>          |
| กิจกรรมขยายผลองค์ความรู้ทางวิชาการและวิธีการจัดการเรียนการสอนไปยังระดับมัธยมศึกษาตอนปลายสังกัดสพฐ. ในจังหวัด รุ่ง 2                       | 500,000          | 117,844          | 23.57         | 500,000           | 117,844             | 23.57            | 382,156                   |
| กิจกรรมการพัฒนาความรู้ด้านวิชาการด้านคณิตศาสตร์ วิทยาศาสตร์และเทคโนโลยีสำหรับ ครู ร.ร. ม. ปลายที่เน้นการจัดการเรียนการสอนค&ว อย่างเข้มข้น | 2,680,000        | 1,710,073        | 63.81         | 2,680,000         | 1,710,073           | 63.81            | 969,927                   |
| การจัดการเรียนการสอนด้าน <u>ค.ว.ม.</u> ใน <u>ร.ร.</u> ที่มีการจัดการเรียนการสอนห้องพิเศษวิทย์   | 1,084,000        | 1,033,495        | 95.34         | 1,320,000         | 1,033,495           | 78.30            | 286,505                   |
| การส่งเสริมภาพลักษณ์และประชาสัมพันธ์โรงเรียน  | 1,700,000        | 880,554          | 51.80         | 1,800,000         | 880,554             | 48.92            | 919,446                   |

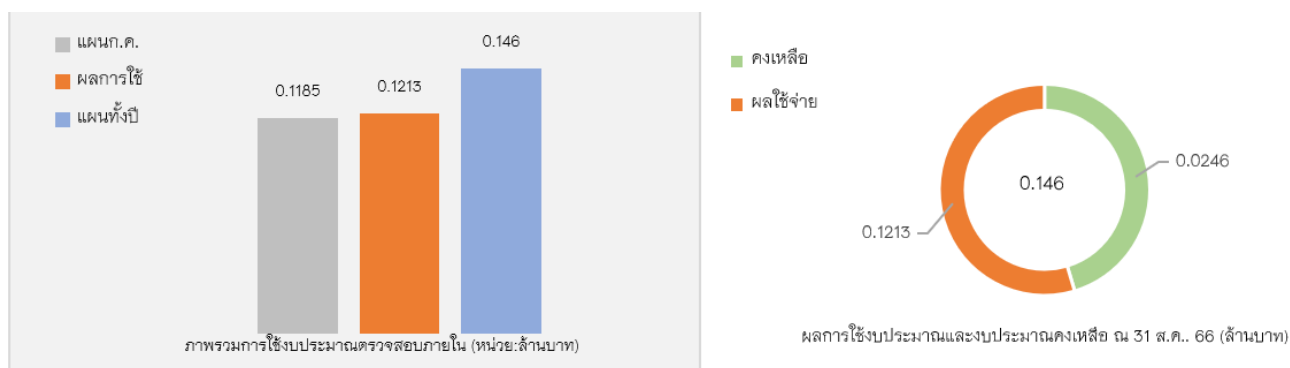
แผนภูมิที่ 6 แสดงผลภาพรวมการใช้งบประมาณงานองค์กรสัมพันธ์ ณ 31 สิงหาคม 2566 และคงประมาณคงเหลือ ก.ย. 66



ตารางที่ 9 สรุปผลการเบิกจ่ายงบประมาณ งานตรวจสอบภายใน ประจำปีงบประมาณ พ.ศ. 2566 ณ 31 สิงหาคม 2566 เทียบกับแผนงบประมาณทั้งปี และแผนเดือนสิงหาคม 2566

| กิจกรรมย่อย            | แผนเดือนสิงหาคม |                |               | แผนเดือนสิงหาคม   |                     |                  | งบประมาณคงเหลือ (กันยายน) |
|------------------------|-----------------|----------------|---------------|-------------------|---------------------|------------------|---------------------------|
|                        | แผน ณ ส.ค. 66   | แผน ณ ส.ค. 66  | แผน ณ ส.ค. 66 | แผนงบประมาณทั้งปี | ผลการใช้ 31 ส.ค. 66 | ร้อยละ/แผนทั้งปี |                           |
| <b>งานตรวจสอบภายใน</b> | <b>118,500</b>  | <b>121,346</b> | <b>102.40</b> | <b>146,000</b>    | <b>121,346</b>      | <b>83.11</b>     | <b>24,654</b>             |

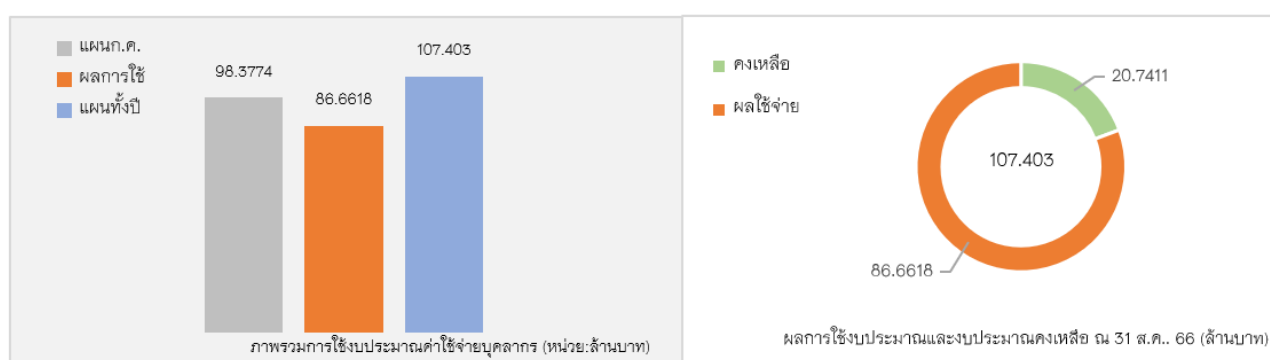
แผนภูมิที่ 7 แสดงผลภาพรวมการใช้งบประมาณงานตรวจสอบภายใน ณ 31 สิงหาคม 2566 และคงประมาณคงเหลือ ก.ย. 66



ตารางที่ 10 สรุปผลการเบิกจ่ายงบประมาณ ค่าใช้จ่ายบุคลากร ประจำปีงบประมาณ พ.ศ. 2566 ณ 31 สิงหาคม 2566 เทียบกับแผนงบประมาณทั้งปี และแผนเดือนสิงหาคม 2566

| กิจกรรมย่อย          | แผนเดือนสิงหาคม |               |               | แผนเดือนสิงหาคม   |                     |                  | งบประมาณคงเหลือ (กันยายน) |
|----------------------|-----------------|---------------|---------------|-------------------|---------------------|------------------|---------------------------|
|                      | แผน ณ ส.ค. 66   | แผน ณ ส.ค. 66 | แผน ณ ส.ค. 66 | แผนงบประมาณทั้งปี | ผลการใช้ 31 ส.ค. 66 | ร้อยละ/แผนทั้งปี |                           |
| ภาพรวม               | 98,377,410      | 86,661,843    | 88.09         | 107,403,000       | 86,661,843          | 80.69            | 20,741,157                |
| ค่าตอบแทน            | 94,392,410      | 83,621,559    | 88.59         | 103,073,000       | 83,621,559          | 81.13            | 19,451,441                |
| ค่าใช้จ่ายสวัสดิการฯ | 3,985,000       | 3,040,284     | 76.29         | 4,330,000         | 3,040,284           | 70.21            | 1,289,716                 |

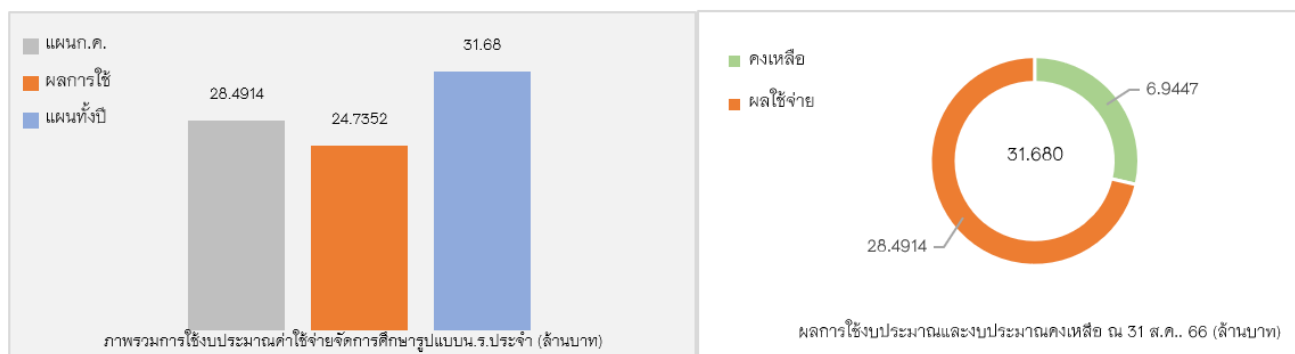
แผนภูมิที่ 8 แสดงผลภาพรวมการใช้งบประมาณค่าใช้จ่ายบุคลากร ณ 31 สิงหาคม 2566 และคงประมาณคงเหลือ ก.ย. 66



ตารางที่ 11 สรุปผลการเบิกจ่ายงบประมาณ ค่าใช้จ่ายจัดการศึกษารูปแบบนักเรียนประจำ ประจำปีงบประมาณ พ.ศ. 2566 ณ 31 สิงหาคม 2566 เทียบกับแผนงบประมาณทั้งปี และแผนเดือนสิงหาคม 2566

| กิจกรรมย่อย                              | แผนเดือนสิงหาคม |               |               | แผนเดือนสิงหาคม   |                     |                  | แผนเดือนกันยายน |
|--|-----------------|---------------|---------------|-------------------|---------------------|------------------|-----------------|
|  | แผน ณ ส.ค. 66   | แผน ณ ส.ค. 66 | แผน ณ ส.ค. 66 | แผนงบประมาณทั้งปี | ผลการใช้ 31 ส.ค. 66 | ร้อยละ/แผนทั้งปี |                 |
| ค่าใช้จ่ายจัดการศึกษารูปแบบนักเรียนประจำ | 28,491,400      | 24,735,289    | 86.82         | 31,680,000        | 24,735,289          | 78.08            | 6,944,711       |


แผนภูมิที่ 9 แสดงผลภาพรวมการใช้งบประมาณค่าใช้จ่ายจัดการศึกษารูปแบบนักเรียนประจำ ณ 31 สิงหาคม 2566 และคงประมาณคงเหลือ ก.ย. 66

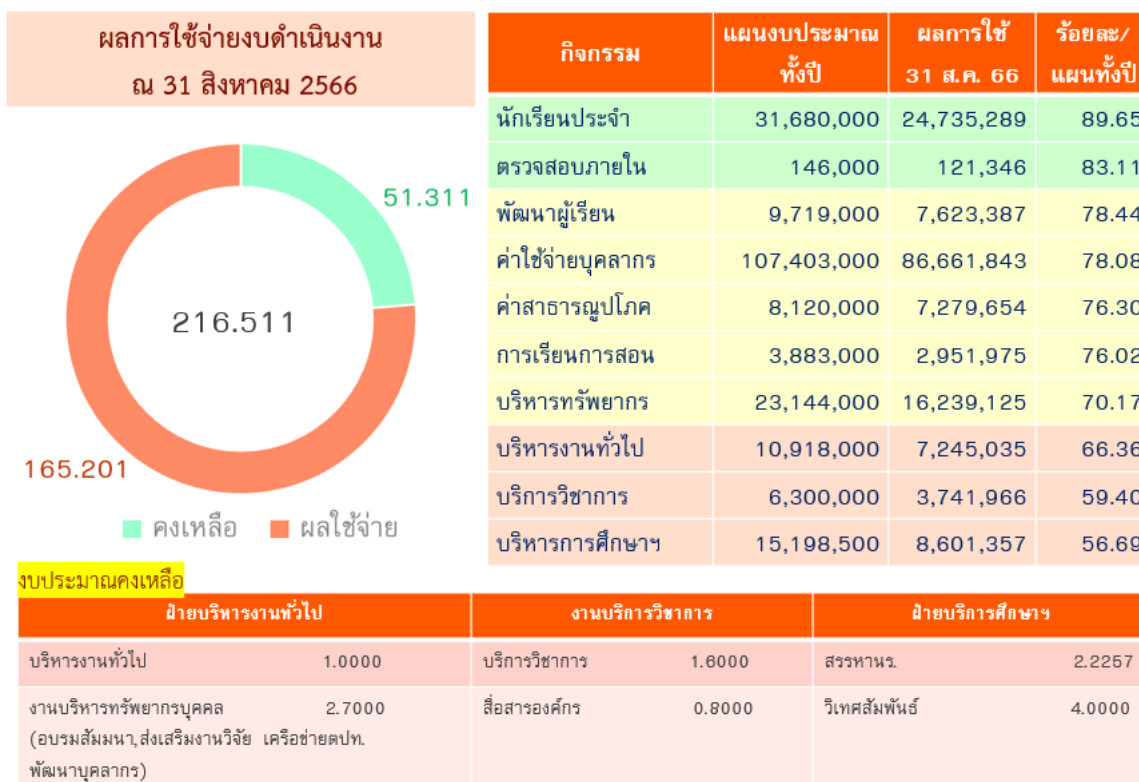


ตารางที่ 12 สรุปผลการเบิกจ่ายงบประมาณ ค่าสาธารณูปโภค ประจำปีงบประมาณ พ.ศ. 2566 ณ 31 สิงหาคม 2566 เทียบกับแผนงบประมาณทั้งปี และแผนเดือนสิงหาคม 2566

| กิจกรรมย่อย    | แผนเดือนสิงหาคม |               |               | แผนเดือนสิงหาคม   |                     |                  | แผนเดือนกันยายน |
|----------------|-----------------|---------------|---------------|-------------------|---------------------|------------------|-----------------|
|                | แผน ณ ส.ค. 66   | แผน ณ ส.ค. 66 | แผน ณ ส.ค. 66 | แผนงบประมาณทั้งปี | ผลการใช้ 31 ส.ค. 66 | ร้อยละ/แผนทั้งปี |                 |
| ค่าสาธารณูปโภค | 7,331,000       | 7,279,654     | 99.30         | 8,120,000         | 7,279,654           | 89.65            | 840,346         |

แผนภูมิที่ 10 แสดงผลภาพรวมการใช้งบประมาณค่าสาธารณูปโภค ณ 31 สิงหาคม 2566 และคงประมาณคงเหลือ ก.ย. 66





### ปัญหา อุปสรรค และข้อเสนอแนะจากการวิเคราะห์

จากการวิเคราะห์ผลการใช้งบประมาณเปรียบเทียบกับเป้าหมายแผนการใช้จ่ายงบประมาณ ณ 31 สิงหาคม 2566 พบว่า ภาพรวมของงบดำเนินงาน ใช้งบประมาณไป 165,200,976 บาท จากแผนงบประมาณทั้งปี 216,511,500 บาท คิดเป็นร้อยละ 76.30 เมื่อเทียบกับแผนเดือนสิงหาคม 199,823,672 บาท คิดเป็นร้อยละ 82.67

โดยมีกิจกรรมที่มีผลการใช้งบประมาณไม่ถึงร้อยละ 70 เมื่อเทียบกับแผนเดือนสิงหาคม จำนวน 3 กิจกรรม ได้แก่ ฝ่ายบริหารงานทั่วไป ใช้งบประมาณไปร้อยละ 66.36 งานบริการวิชาการ ใช้งบประมาณไปร้อยละ 59.40 และฝ่ายบริหารการศึกษา ใช้งบประมาณไปร้อยละ 56.69

กิจกรรมที่มีผลการใช้งบประมาณระหว่างร้อยละ 70 แต่ไม่ถึงร้อยละ 80 เมื่อเทียบกับแผนเดือนสิงหาคม จำนวน 5 กิจกรรม ได้แก่ กิจกรรมพัฒนาผู้เรียน ใช้งบประมาณไปร้อยละ 78.44 ค่าใช้จ่ายบุคลากร ใช้งบประมาณไปร้อยละ 78.08 ค่าสาธารณูปโภค ใช้งบประมาณไปร้อยละ 76.30 การเรียนการสอน ใช้งบประมาณไปร้อยละ 76.02 และบริหารทรัพยากร ใช้งบประมาณไปร้อยละ 70.17

กิจกรรมที่มีผลการใช้งบประมาณตั้งแต่ร้อยละ 80 ขึ้นไป เมื่อเทียบกับแผนเดือนสิงหาคม จำนวน 2 กิจกรรม ได้แก่ ค่าใช้จ่ายนักเรียนประจำ ใช้งบประมาณไปร้อยละ 89.65 และกิจกรรมตรวจสอบภายใน ใช้งบประมาณไปร้อยละ 83.11

จากผลการใช้งบประมาณ ณ 31 สิงหาคม 2566 ในกิจกรรมที่ใช้งบประมาณไม่ถึงร้อยละ 70 จำนวน 3 กิจกรรมนั้น มีงบประมาณคงเหลือจากแผนที่ตั้งไว้มีรายละเอียดดังนี้ 1) ฝ่ายบริหารงานทั่วไป มีงบประมาณคงเหลือจาก งานบริหารทั่วไป และงานบริหารทรัพยากร ค่าใช้จ่ายในการอบรมสัมมนา ส่งเสริมงานวิจัย เครือข่ายต่างประเทศ และพัฒนาบุคลากร วงเงิน 3.7 ล้านบาท 2) งานบริการวิชาการ มีงบประมาณคงเหลือ จากกิจกรรมงานบริการวิชาการ และสื่อสารองค์กร 2.4 ล้านบาท และ 3) ฝ่ายบริหารการศึกษา มีงบประมาณคงเหลือจากกิจกรรมสรรหาคัดเลือกนักเรียน 2.2 ล้านบาท และงานวิเทศสัมพันธ์ 4 ล้านบาท

โดยงานแผนฯ ได้ติดตามผลปฏิบัติงานและผลการใช้จ่ายงบประมาณ พบว่าการปรับแผนการดำเนินงานและแผนการใช้งบประมาณส่งผลให้การใช้งบประมาณเป็นไปตามแผนงานและแผนเงินที่ได้วางแผนไว้ โดยงานแผนจะทำการติดตามผลการใช้งบประมาณ ในเดือนกันยายน เพื่อวิเคราะห์ผลการใช้งบประมาณ ตามแผนปฏิบัติงานและแผนการใช้จ่ายงบประมาณต่อไป

เกตุสุภา จันทนาวิวัฒน์  
งานแผนและยุทธศาสตร์